anable

ASSOCIAÇÃO NACIONAL PARA O MELHORAMENTO DOS BOVINOS LEITEIROS

Publicação de Resultados

2025

Vaca Grande Campeã Nacional 2025
Gurgo & Filhos, Lda

Jovem Grande Campeã Nacional 2025
Lobeira Haniko Rosebel / Virginia Maria Silva Ferreira Martins

APCRF
Associação Portuguesa dos Criadores da Raça Frísia

ABLN
Associação para o Apoio à Bovinicultura Leiteira do Norte

eabl
Estação de Apoio à Bovinicultura Leiteira

23.27 pepac
Plano Estratégico da Política Agrícola Comum
Continente

Cofinanciado pela União Europeia

PROLEITE
coop. agrícola prod. de leite c.r.l.

60 ANOS

A inspiração para um futuro **sustentável**

256 666 560

geral@proleite.pt

Rua do Barão, 172
3720-578 UL - Oliveira de Azeméis

Índice

Nota de abertura 7

Portugal 9
- Valores Globais do Contraste Leiteiro 10
- Valores da evolução do contraste leiteiro nos últimos 10 anos 10
- Evolução do contraste leiteiro nos últimos 10 anos 12
- Características das lactações 14
- Variação dos valores médios das lactações em função do mês do parto 17
- Crias identificadas 19
- Fêmeas importadas identificadas 19
- Vacas contrastadas com lactações terminadas e sua repartição por classes do Livro Genealógico 20
- Evolução da classificação morfológica em função do ano de nascimento 24
- Vacas classificadas nos últimos 6 anos – sua reparticipação por classes 26
- Evolução da classificação morfológica nos últimos 6 anos 26
- Vacas Excelentes Classificadas em 2025 30
- Explorações – TOP 100 IPT 36
- Explorações – TOP 100 – Leite 38
- Explorações – TOP 100 – Matéria Gorda (MG) 40
- Explorações – TOP 100 – Matéria Protéica (MP) 42
- Explorações – TOP 100 – Células Somáticas (CCS) 44
- Explorações – TOP 100 – Taxa de Prenhez 46
- Explorações – TOP 100 – Pontuação Final (PF) 50
- Vacas – TOP 100 – IPT 52
- Vacas – TOP 100 – Leite 54
- Vacas – TOP 100 – Matéria Gorda (MG) 56
- Vacas – TOP 100 – Matéria Protéica (MP) 58
- Vacas – TOP 100 – Células Somáticas (CCS) 60
- Vacas – TOP 100 – Taxa de Prenhez 62
- Vacas – TOP 100 – Pontuação Final (PF) 64
- As 100 melhores explorações classificadas morfologicamente (cinco ou mais vacas) 66
- Vacas – TOP 50 – Produção de leite – Primíparas 68
- Vacas – TOP 50 – Produção de leite – Multíparas 69
- Vacas – TOP 50 – Produção de matéria útil – Primíparas 70
- Vacas – TOP 50 – Produção de matéria útil – Multíparas 71
- As 50 explorações com as produções de leite mais elevadas em 305 dias – Até 50 vacas secas 72
- As 50 explorações com as produções de leite mais elevadas em 305 dias – Entre 51 e 100 vacas secas 73
- As 50 explorações com as produções de leite mais elevadas em 305 dias – Entre 101 e 200 vacas secas 74
- As 50 explorações com as produções de leite mais elevadas em 305 dias – Mais de 200 vacas secas 75
- As 100 melhores produções acumuladas das vacas – Lactações terminadas em 2025 76
- Vacas com lactações terminadas em 2025 e com produções acumuladas superiores a 75.000 Kg. de leite 79

Continente (ABLN e EABL) 81
- Valores Globais do Contraste Leiteiro 82
- Valores da evolução do contraste leiteiro nos últimos 10 anos 82
- Evolução do contraste leiteiro nos últimos 10 anos 83
- Características das lactações 84
- Variação dos valores médios das lactações em função do mês do parto 85
- Vacas – TOP 50 – Produção de leite – Primíparas 86
- Vacas – TOP 50 – Produção de leite – Multíparas 87
- Vacas – TOP 50 – Produção de matéria útil – Primíparas 88
- Vacas – TOP 50 – Produção de matéria útil – Multíparas 89
- As 50 explorações com as produções de leite mais elevadas em 305 dias – Até 50 vacas secas 90
- As 50 explorações com as produções de leite mais elevadas em 305 dias – Entre 51 e 100 vacas secas 91

• As 50 explorações com as produções de leite mais elevadas em 305 dias – Entre 101 e 200 vacas secas 92
• As 50 explorações com as produções de leite mais elevadas em 305 dias – Mais de 200 vacas secas 93

ABLN – Associação para o Apoio à Bovinicultura Leiteira do Norte 95
• Colaboradores da ABLN e Contrastadores da área de influência da ABLN 96
• Valores globais do contraste leiteiro 98
• Valores da evolução do contraste leiteiro nos últimos 10 anos 98
• Produções médias por Concelhos (ordenação pela produção de leite aos 305 dias) 99
• Evolução do contraste leiteiro nos últimos 10 anos 100
• Características das lactações 102
• Variação dos valores médios das lactações em função do mês do parto 103
• Explorações – TOP 50 – IPT 104
• Explorações – TOP 50 – Leite 105
• Explorações – TOP 50 – Matéria Gorda (MG) 106
• Explorações – TOP 50 – Matéria Protéica (MP) 107
• Explorações – TOP 50 – Células Somáticas (CCS) 108
• Explorações – TOP 50 – Taxa de Prenhez 109
• Explorações – TOP 50 – Pontuação Final (PF) 110
• Vacas – TOP 50 – IPT 111
• Vacas – TOP 50 – Leite 112
• Vacas – TOP 50 – Matéria Gorda (MG) 113
• Vacas – TOP 50 – Matéria Protéica (MP) 114
• Vacas – TOP 50 – Células Somáticas (CCS) 115
• Vacas – TOP 50 – Taxa de Prenhez 116
• Vacas – TOP 50 – Pontuação Final (PF) 117
• Vacas – TOP 50 – Produção de leite – Primíparas 118
• Vacas – TOP 50 – Produção de leite – Multíparas 119
• Vacas – TOP 50 – Produção de matéria útil – Primíparas 120
• Vacas – TOP 50 – Produção de matéria útil – Multíparas 121
• As 50 explorações com as produções de leite mais elevadas em 305 dias – Até 50 vacas secas 122
• As 50 explorações com as produções de leite mais elevadas em 305 dias – Entre 51 e 100 vacas secas 124
• As explorações com as produções de leite mais elevadas em 305 dias – Entre de 101 e 200 vacas secas 125
• As 50 explorações com as produções de leite mais elevadas em 305 dias – Mais de 200 vacas secas 126
• Médias das Explorações por Concelho 127

EABL – Associação para o Desenvolvimento da Estação de Apoio à Bovinicultura Leiteira 141
• Colaboradores da EABL 142
• Contrastadores da área de influência da EABL 142
• Valores Globais do Contraste Leiteiro 144
• Valores da evolução do contraste leiteiro nos últimos 10 anos 144
• Produções médias por Concelhos (ordenação pela produção de leite aos 305 dias) 145
• Evolução do contraste leiteiro nos últimos 10 anos 146
• Características das lactações 147
• Variação dos valores médios das lactações em função do mês do parto 148
• Explorações – TOP 50 – IPT 149
• Explorações – TOP 50 – Leite 150
• Explorações – TOP 50 – Matéria Gorda (MG) 151
• Explorações – TOP 50 – Matéria Protéica (MP) 152
• Explorações – TOP 50 – Células Somáticas (CCS) 153
• Explorações – TOP 50 – Taxa de Prenhez 154
• Explorações – TOP 50 – Pontuação Final (PF) 155

• Vacas – TOP 50 – IPT 156
• Vacas – TOP 50 – Leite 157
• Vacas – TOP 50 – Matéria Gorda (MG) 158
• Vacas – TOP 50 – Matéria Protéica (MP) 159
• Vacas – TOP 50 – Células Somáticas (CCS) 160
• Vacas – TOP 50 – Taxa de Prenhez 161
• Vacas – TOP 50 – Pontuação Final (PF) 162
• Vacas – TOP 50 – Produção de leite – Primíparas 163
• Vacas – TOP 50 – Produção de leite – Multíparas 164
• Vacas – TOP 50 – Produção de matéria útil – Primíparas 165
• Vacas – TOP 50 – Produção de matéria útil – Multíparas 166
• As 50 explorações com as produções de leite mais elevadas em 305 dias – Até 50 vacas secas 167
• As 50 explorações com as produções de leite mais elevadas em 305 dias – Entre 51 e 100 vacas secas 168
• As explorações com as produções de leite mais elevadas em 305 dias – Entre 101 e 200 vacas secas 169
• As explorações com as produções de leite mais elevadas em 305 dias – Mais de 200 vacas secas 170
• Médias das Explorações por Concelho 171

Região Autónoma dos Açores (AASM, AAIP, AAIT, AAIF, AAISJ e AAG) 179
• Explorações – TOP IPT 180
• Explorações – TOP 100 – Leite 182
• Explorações – TOP 100 – Matéria Gorda (MG) 184
• Explorações – TOP 100 – Matéria Protéica (MP) 186
• Explorações – TOP 100 – Células Somáticas (CCS) 188
• Explorações – TOP 100 – Taxa de Prenhez 190
• Explorações – TOP 100 – Pontuação Final (PF) 192
• Vacas – TOP 100 – IPT 194
• Vacas – TOP 100 – Leite 196
• Vacas – TOP 100 – Matéria Gorda (MG) 198
• Vacas – TOP 100 – Matéria Protéica (MP) 200
• Vacas – TOP 100 – Células Somáticas (CCS) 202
• Vacas – TOP 100 – Taxa de Prenhez 204
• Vacas – TOP 100 – Pontuação Final (PF) 206

AASM – Associação Agrícola de São Miguel 209
• Colaboradores da área de influência da AASM 210
• Valores Globais do Contraste Leiteiro 211
• Valores da evolução do contraste leiteiro nos últimos 10 anos 212
• Produções médias por Concelhos (ordenação pela produção de leite aos 305 dias) 212
• Evolução do contraste leiteiro 213
• Características das lactações 216
• Variação dos valores médios das lactações em função do mês do parto 217
• Vacas – TOP 50 – Produção de leite – Primíparas 218
• Vacas – TOP 50 – Produção de leite – Multíparas 219
• Vacas – TOP 50 – Produção de matéria útil – Primíparas 220
• Vacas – TOP 50 – Produção de matéria útil – Multíparas 221
• As 50 explorações com as produções de leite mais elevadas em 305 dias – Até 50 vacas secas 222
• As 50 explorações com as produções de leite mais elevadas em 305 dias – Entre 51 e 100 vacas secas 223
• As explorações com as produções de leite mais elevadas em 305 dias – Entre 101 e 200 vacas secas 224
• As explorações com as produções de leite mais elevadas em 305 dias – Mais de 200 vacas secas 224
• Médias das Explorações por Concelho 225

AAIP – Associação de Agricultores da Ilha do Pico 233
- Contrastadores da área de influência da AAIP 234
- Valores Globais do Contraste Leiteiro 234
- Valores da evolução do contraste leiteiro nos últimos 10 anos 235
- Produções médias por Concelhos (ordenação pela produção de leite aos 305 dias) 235
- Evolução do contraste leiteiro 236
- Características das lactações 237
- Variação dos valores médios das lactações em função do mês do parto 238
- Vacas – TOP 50 – Produção de leite – Primíparas 239
- Vacas – TOP 50 – Produção de leite – Multíparas 240
- Vacas – TOP 50 – Produção de matéria útil – Primíparas 241
- Vacas – TOP 50 – Produção de matéria útil – Multíparas 242
- As explorações com as produções de leite mais elevadas em 305 dias – Até 50 vacas secas 243
- As explorações com as produções de leite mais elevadas em 305 dias – Mais de 50 vacas secas 243
- Médias das Explorações por Concelho 244

AAIT – Associação Agrícola da Ilha Terceira 247
- Contrastadores da área de influência da AAIT 248
- Valores Globais do Contraste Leiteiro 248
- Valores da evolução do contraste leiteiro nos últimos 10 anos 249
- Produções médias por Concelhos (ordenação pela produção de leite aos 305 dias) 249
- Evolução do contraste leiteiro 250
- Características das lactações 251
- Variação dos valores médios das lactações em função do mês do parto 252
- Vacas – TOP 50 – Produção de leite – Primíparas 253
- Vacas – TOP 50 – Produção de leite – Multíparas 254
- Vacas – TOP 50 – Produção de matéria útil – Primíparas 255
- Vacas – TOP 50 – Produção de matéria útil – Multíparas 256
- As explorações com as produções de leite mais elevadas em 305 dias – Até 50 vacas secas 257
- As explorações com as produções de leite mais elevadas em 305 dias – Entre 51 e 100 vacas secas 258
- As explorações com as produções de leite mais elevadas em 305 dias – Mais de 100 vacas secas 258
- Médias das Explorações por Concelho 259

AAIF – Associação de Agricultores da Ilha do Faial 265
- Colaboradores da área de influência da AAIF 266
- Valores Globais do Contraste Leiteiro 266
- Valores da evolução do contraste leiteiro nos últimos 10 anos 267
- Produções médias por Concelhos (ordenação pela produção de leite aos 305 dias) 267
- Evolução do contraste leiteiro 268
- Características das lactações 269
- Variação dos valores médios das lactações em função do mês do parto 270
- Vacas – TOP 50 – Produção de leite – Primíparas 271
- Vacas – TOP 50 – Produção de leite – Multíparas 272
- Vacas – TOP 50 – Produção de matéria útil – Primíparas 273
- Vacas – TOP 50 – Produção de matéria útil – Multíparas 274
- As explorações com as produções de leite mais elevadas em 305 dias – Mais de 10 vacas secas 275
- Médias das Explorações por Concelho 275

AAISJ – Associação de Agricultores da Ilha de São Jorge 277
- Colaboradores da área de influência da AAISJ 278
- Valores Globais do Contraste Leiteiro 278
- Valores da evolução do contraste leiteiro nos últimos 10 anos 279
- Produções médias por Concelhos (ordenação pela produção de leite aos 305 dias) 279
- Evolução do contraste leiteiro 280
- Características das lactações 281
- Variação dos valores médios das lactações em função do mês do parto 282
- Vacas – TOP 50 – Produção de leite – Primíparas 283
- Vacas – TOP 50 – Produção de leite – Multíparas 284
- Vacas – TOP 50 – Produção de matéria útil – Primíparas 285
- Vacas – TOP 50 – Produção de matéria útil – Multíparas 286
- As explorações com as produções de leite mais elevadas em 305 dias – Até 50 vacas secas 287
- As explorações com as produções de leite mais elevadas em 305 dias – Entre 51 e 100 vacas secas 287
- As explorações com as produções de leite mais elevadas em 305 dias – Mais de 100 vacas secas 287
- Médias das Explorações por Concelho 288

AAG – Associação dos Agricultores da Graciosa 291
- Colaboradores da área de influência da AAG 292
- Valores Globais do Contraste Leiteiro 292
- Valores da evolução do contraste leiteiro nos últimos 8 anos 293
- Produções médias por Concelhos (ordenação pela produção de leite aos 305 dias) 293
- Evolução do contraste leiteiro 294
- Características das lactações 295
- Variação dos valores médios das lactações em função do mês do parto 296
- Vacas – TOP 50 – Produção de leite – Primíparas 297
- Vacas – TOP 50 – Produção de leite – Multíparas 298
- Vacas – TOP 50 – Produção de matéria útil – Primíparas 299
- Vacas – TOP 50 – Produção de matéria útil – Multíparas 300
- As explorações com as produções de leite mais elevadas em 305 dias – Até 50 vacas secas 301
- As explorações com as produções de leite mais elevadas em 305 dias – Mais de 50 vacas secas 301
- Médias das Explorações por Concelho 301

A SUA EXPLORAÇÃO merece o máximo *valor* e a maior *segurança*

Soluções na exploração
VALOR *seguro*
NANTA

O selo **Valor Seguro** integra as **soluções da Nanta para as explorações pecuárias que incorporam produtos baseados em aditivos,** desenvolvidos para ajudar a enfrentar os desafios da produção em ruminantes.

Selko® TOXO

O **Selko® TOXO** é um sequestrante de micotoxinas em formato pó que liga eficazmente as micotoxinas, reforçando a integridade da barreira intestinal e prevenindo o seu efeito negativo no sistema imunitário.

Ajuda a evitar que a contaminação por micotoxinas reduza a rentabilidade da exploração e que estas entrem na cadeia alimentar através do leite.

Solução para mitigar a contaminação por micotoxinas

NANTA

O valor de uma nutrição segura

Nota de abertura

Tal como nos anos anteriores, a ANABLE vem mais uma vez publicar os resultados de melhoramento do efetivo leiteiro nacional. Esta publicação é o corolário do trabalho desenvolvido por todos aqueles que direta ou indiretamente contribuem para o melhoramento dos bovinos da raça Holstein Frísia.

Em 2025 manteve-se a tendência para estabilização do número de explorações em contraste e do número de animais com lactações apuradas. As produções médias por vaca aumentaram este ano para 10.829 Kg de leite aos 305 dias, com teores butiroso e proteico médios de 3,77% e 3,35% respetivamente.

Uma observação atenta da evolução genética do efetivo Frísio nacional nos últimos anos, permite-nos concluir que da parte dos criadores houve um grande esforço e empenho em melhorar a genética dos seus animais. A grande questão que se coloca agora é a de compreender quais serão os fatores que irão determinar o melhoramento nos próximos anos.

O futuro parece encaminhar-se para a redução do foco na produção de leite por animal, embora tendo em conta que este fator é bastante importante na gestão financeira das explorações.

Nos próximos anos o melhoramento deverá ser orientado também para a adaptação da vaca às exigências dos consumidores e da indústria, principalmente nos parâmetros ligados à composição do leite. O foco do melhoramento deverá também centrar-se em questões ligadas com a eficiência reprodutiva e nutricional.

A escolha de reprodutores com melhores índices de fertilidade irá contrariar algumas tendências recentes ligadas aos cruzamentos industriais e orientar as explorações para a manutenção de núcleos puros.

Em termos nutricionais e fruto de uma opinião pública cada vez mais exigente nas questões ambientais, bastante mediatizadas em questões das emissões de gases com efeito de estufa e do bem-estar animal, os criadores terão também que se focar na obtenção de rebanhos mais eficientes em termos nutricionais, com animais mais saudáveis e resistentes.

Finalmente e antes de terminar, quero ainda agradecer a todos os colaboradores das estruturas responsáveis pela gestão do Livro Genealógico e do Contraste Leiteiro, tanto no Continente como nos Açores. Foi o seu esforço e dedicação que tornou possível à Anable a publicação deste relatório anual.

Samuel Rodrigo Pinto

Ficha Técnica

Título: PUBLICAÇÃO DE RESULTADOS — 2025 | Autor / Edição: ANABLE – Associação Nacional para o Melhoramento dos Bovinos Leiteiros
Propriedade, Direcção e Sede de Administração: ANABLE – Associação Nacional para o Melhoramento dos Bovinos Leiteiros, Quinta da Medela, Rua de São João, 68, Verdemilho, 3810-455 Aveiro, Telefone 234 423 852, Fax 234 429 359 | Data da edição: Julho de 2026
Tiragem: 1200 exemplares | Execução gráfica: Officina Digital – Impressão e Artes Gráficas, Lda. • Travessa das Cascorras, 4 - Lote 15 • Zona Industrial de Taboeira • Telefone 234 308 697 • 3801-101 Aveiro | Depósito Legal: 426828/16 | Publicação periódica

Portugal

Continente

Região Autónoma dos Açores

Valores Globais do Contraste Leiteiro

2025

Explorações contrastadas = 1.346

Vacas secas / exploração = 65,59

	Nº de Vacas	Lactação Média	Dias Lactação	Produção Total			Produção aos 305 dias				
				Leite	Gord.	Prot.	Leite	Gord.	Prot.	T. B.	T. P.
Produção média geral											
A4	53.886	2,50	359	12.205	462	410	10.770	401	355	3,75	3,30
AT4	34.400	2,50	360	11.190	429	383	9.846	371	329	3,79	3,35
Total	88.286	2,50	359	11.809	449	399	10.410	389	345	3,77	3,32
Produção Média das Vacas Registadas no Livro Genealógico											
L1	29.956	2,10	359	12.154	461	412	10.720	400	356	3,76	3,34
L2	3.825	4,50	373	13.676	516	456	11.848	440	387	3,74	3,27
L3	5	6,20	432	14.296	519	488	11.577	407	378	3,62	3,31
Total	33.786	2,40	360	12.327	467	417	10.848	405	360	3,76	3,33
Produção Média / Lactação											
1ª	29.329	1,00	365	11.166	424	379	9.569	357	318	3,75	3,33
2ª	23.382	2,00	358	12.118	465	415	10.740	404	360	3,79	3,37
3ª	16.096	3,00	356	12.428	472	418	11.115	416	367	3,77	3,31
4ª	9.772	4,00	356	12.264	464	409	10.989	410	360	3,76	3,28
5ª	5.342	5,00	354	11.858	448	393	10.682	398	348	3,75	3,26
>5ª	4.365	6,60	351	11.114	415	364	10.058	372	324	3,71	3,23
Produção Média / Trimestre*											
1º	22.283	2,40	361	11.719	447	397	10.294	386	341	3,77	3,32
2º	18.678	2,40	365	11.759	447	398	10.184	381	338	3,77	3,33
3º	21.724	2,50	358	11.844	449	400	10.436	390	347	3,77	3,33
4º	25.601	2,60	355	11.895	452	402	10.653	397	351	3,75	3,31
Média da 1ª Lactação / Grupo Etário**											
A	19	1,00	411	11.233	457	376	8.238	327	269	4,00	3,27
B	6.058	1,00	356	11.233	430	381	9.798	369	326	3,79	3,34
C	19.769	1,00	365	11.261	427	382	9.646	358	320	3,74	3,33
D	3.483	1,00	378	10.511	401	357	8.744	326	290	3,76	3,31

Idade Média ao Primeiro Parto (meses)	26,7

* Vacas paridas no mesmo trimestre

** Vacas da 1ª lactação cujos partos ocorreram:

- Grupo A => até aos 18 meses de idade (média = 16,7 meses)
- Grupo B => entre os 18 e os 24 meses de idade (média = 22,4 meses)
- Grupo C => entre os 24 e os 32 meses de idade (média = 26,5 meses)
- Grupo D => depois dos 32 meses de idade (média = 35,3 meses)

Valores da evolução do contraste leiteiro nos últimos 10 anos

	Ano									
	2016	2017	2018	2019	2020	2021	2022	2023	2024	2025
Explorações contrastadas	1.676	1.631	1.586	1.494	1.472	1.387	1.366	1.342	1.327	1.346
Explorações A4	956	835	748	705	665	635	629	615	631	677
Explorações AT4	720	796	838	789	807	752	737	727	696	669
Vacas c/ contrastes válidos	87.377	84.101	88.498	87.640	90.975	91.600	85.611	86.962	88.762	88.286
Vacas / exploração contrastada	52,13	51,56	55,80	58,66	61,80	66,04	62,67	64,80	66,89	65,59
Produção média de leite aos 305 dias	9.497	9.512	9.725	9.784	9.948	9.932	10.029	10.068	10.247	10.410
Produção média de gordura aos 305 dias	342	347	355	359	370	373	379	380	382	389
Teor butiroso médio aos 305 dias	3,63	3,67	3,67	3,69	3,74	3,78	3,80	3,80	3,76	3,77
Produção média de proteína aos 305 dias	305	307	317	320	328	327	329	331	339	345
Teor proteico médio aos 305 dias	3,22	3,24	3,27	3,28	3,31	3,30	3,29	3,30	3,31	3,32

Immunity+®

PROTEJA O DESEMPENHO.
REDUZA RISCOS.
UM FUTURO SAUDÁVEL.

IMMUNITY+ COMBATE À GRIPE AVIÁRIA

15.386 Vacas estudadas em seis vacarias dos EU

24% Vacas com Alta Resposta Imune (HIR) menos propensas a necessitar de tratamento

$950 USD custo de tratamento clínico na zona Este dos EU

Usar Immunity+ é a sua melhor escolha para reforçar de forma natural o seu rebanho contra gripe das aves e doenças do dia a dia

- Um robusto índice de saúde com informação do CDCB, Lactanet, Zoetis[1], dados Semex, e a resposta dos touros às bactérias e vírus
- Vacas IM+ têm menos 30% mamites do que as suas contemporâneas
- Alta fiabilidade, solução genética permanente
- Acumula caracteres tais como leite, gordura & outros em cada geração
- Resultados genómicos fêmeas & rankings do rebanho com Elevate
- Uma década de resultados provados nas vacarias

[1] informação Zoetis é só para machos

SEMEX®

Gonçalo Rebelo de Andrade 937822222 goncaloandrade@semex.pt
Nuno Rodrigues 939668138 (Norte) nunorodrigues@semex.pt
Pedro Campos 939668121 (Norte) pedrocampos@semex.pt
Paulo Costa 965124232 (Centro) rui.p.o.costa@gmail.com
José Ferrão (Sul) José.ferrao@semex.pt

Evolução do contraste leiteiro nos últimos 10 anos

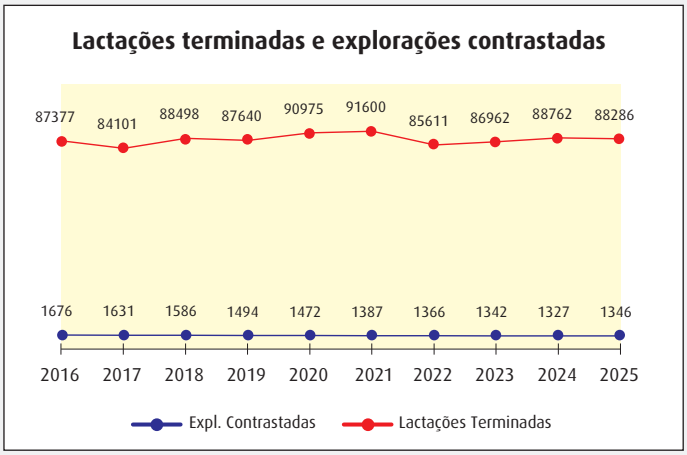

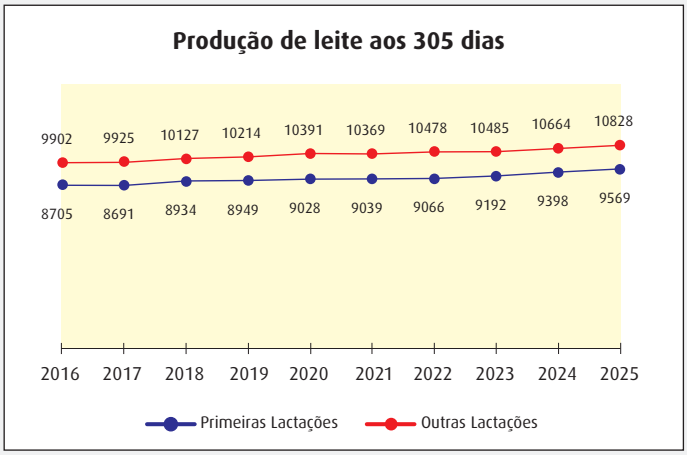

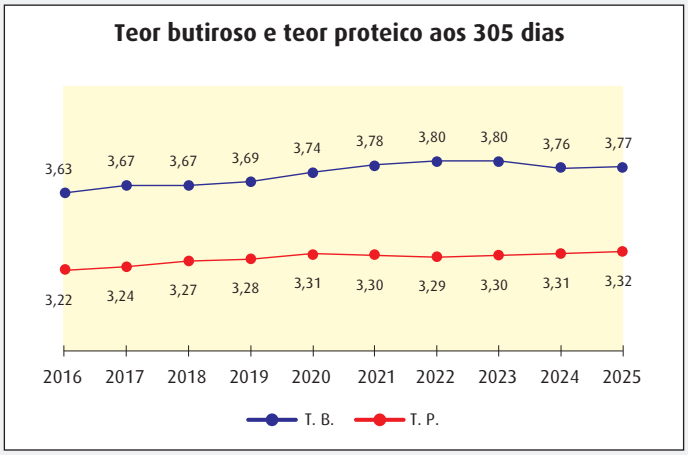

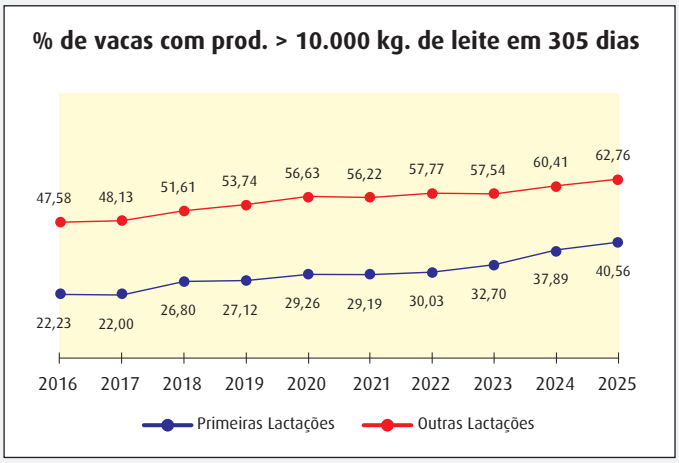

Zn
Cu
Mn
Se
Melhore o sucesso da sua terapia seletiva de secagem* com uma solução injetável 4 em 1 de oligoelementos minerais
Vetlima®
A BETTER WAY TO ANIMAL HEALTH
VP13012025
*A terapia seletiva de secagem é uma obrigatoriedade decorrente da implementação do Regulamento (UE) 2019/6 relativo aos medicamentos veterinários. Contacte o seu veterinário assistente para avaliar estratégias que apoiem uma terapia seletiva de secagem mais eficiente.
Centro Empresarial da Rainha Lote 27, 2050-501 Vila Nova da Rainha - Portugal
Tel: +351 263 406 570 | geral@vetlima.com
www.vetlima.com

Características das lactações

Distribuição das explorações em função da sua dimensão

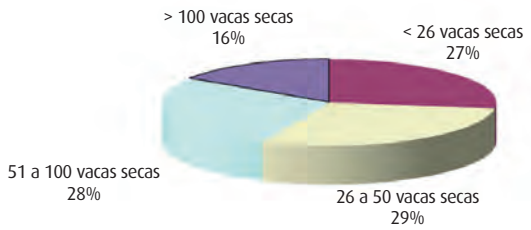

Distribuição das explorações em função das produções

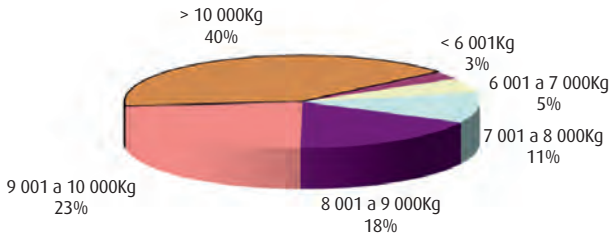

Lactações válidas e inválidas

Distribuição das lactações

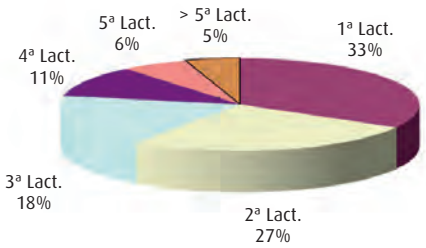

Produção de leite por lactação

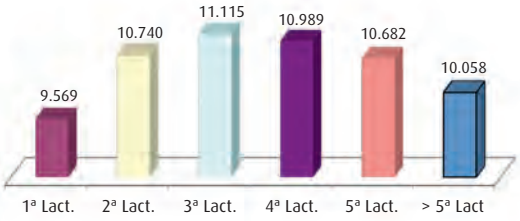

Teor proteico por lactação

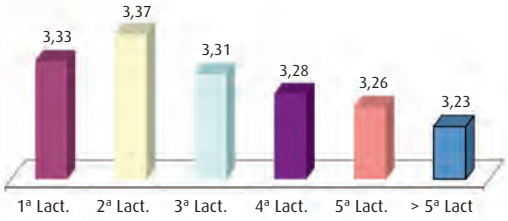

Teor butiroso por lactação

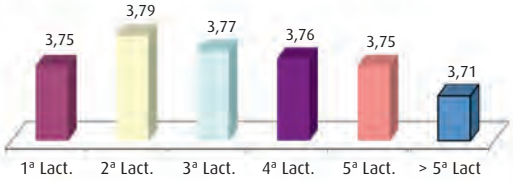

Duração médias das lactações

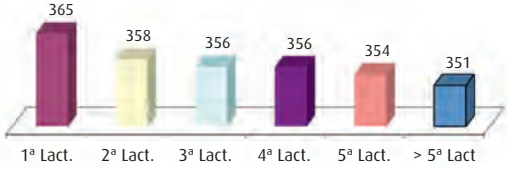

cevargado

Os **resultados** confirmam a **diferença**

www.cevargado.pt

Cevargado - Alimentos Compostos, Unipessoal, Lda - Rua Dr. António Alves Torres Junior 99,
4480-028 Arcos, Vila do Conde . **Tel.** 252 650 800 . geral@cevargado.pt

Leite

com bem-estar animal

100% explorações certificadas
em bem-estar animal

FENALAC
Federação Nacional das Cooperativas de Produtores de Leite

Variação dos valores médios das lactações em função do mês do parto

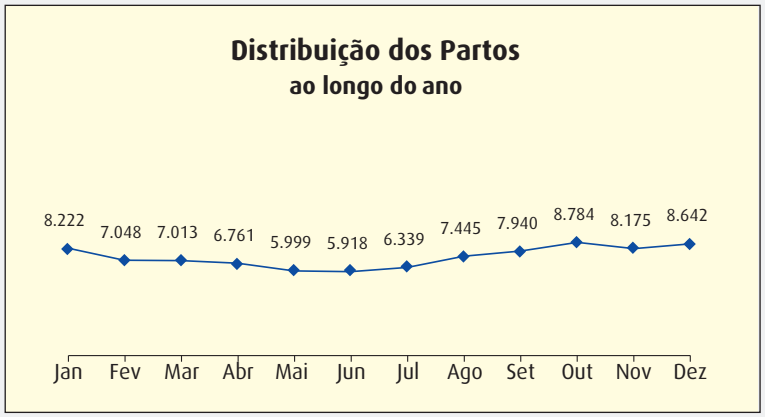

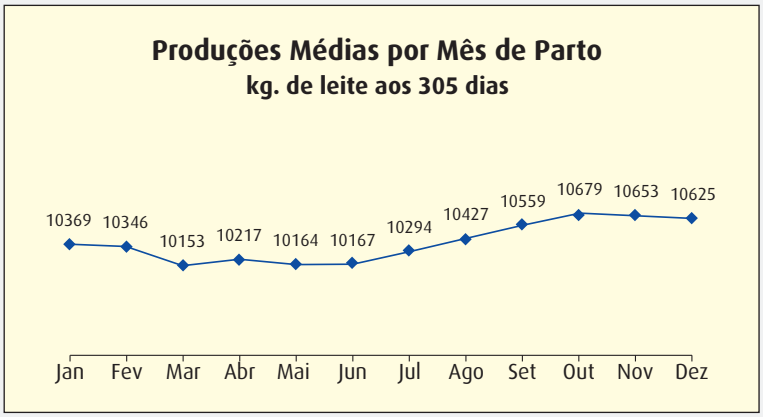

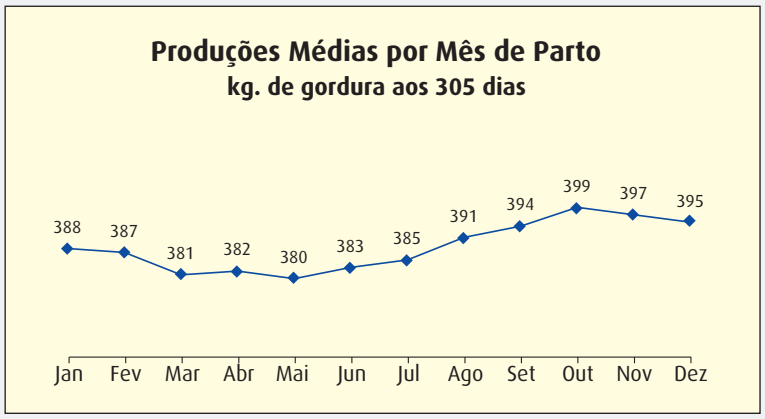

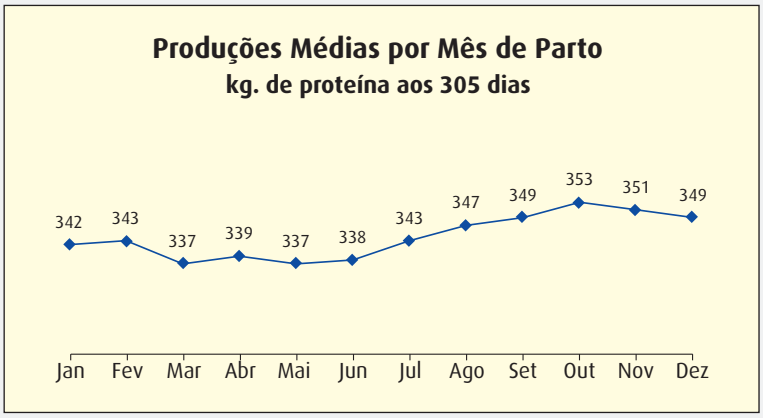

SenseHub® Dairy

Monitorização de Comportamento

Melhore a reprodução, a saúde e a nutrição do seu efetivo, desde o vitelo até à vaca.

Maior controlo durante cada fase de vida das vacas, para apoiar os produtores com:

- Deteção de cio.
- Alertas de saúde e produtividade.
- Nutrição do rebanho.
- Relatórios personalizáveis para ajustar os trabalhos diários.

Trabalhe com **maior liberdade.**

Uma solução de monitorização conectada que se adapta ao seu negócio, proporcionando os *insights* certos, no momento certo.

SenseHub® DAIRY

MSD Animal Health

Crias identificadas

		ABLN		EABL		AASM		AAIP		AAIT		AAIF		Continente		Portugal	
		Nº	%	Nº	%	Nº	%	Nº	%	Nº	%	Nº	%	Nº	%	Nº	%
Machos	Total	20.852	100,00	10.784	100,00	268	100,00	—	—	—	—	—	—	31.636	100,00	31.904	100,00
	Com Gen. Conhecida	13.593	65,19	9.300	86,24	248	92,54	—	—	—	—	—	—	22.893	72,36	23.141	72,53
	Sem Genealogia Conhecida	7.259	34,81	1.484	13,76	20	7,46	—	—	—	—	—	—	8.743	27,64	8.763	27,47
Fêmeas	Total	37.056	100,00	11.295	100,00	5.250	100,00	—	—	197	100,00	—	—	48.351	100,00	53.798	100,00
	Com Gen. Conhecida	28.503	76,92	10.868	96,22	4.697	89,47	—	—	128	64,97	—	—	39.371	81,43	44.196	82,15
	Sem Genealogia Conhecida	8.553	23,08	427	3,78	553	10,53	—	—	69	35,03	—	—	8.980	18,57	9.602	17,85
Todas	Total	57.908	100,00	22.079	100,00	5.518	100,00	—	—	197	100,00	—	—	79.987	100,00	85.702	100,00
	Com Gen. Conhecida	42.096	72,69	20.168	91,34	4.945	89,62	—	—	128	64,97	—	—	62.264	77,84	67.337	78,57
	Sem Genealogia Conhecida	15.812	27,31	1.911	8,66	573	10,38	—	—	69	35,03	—	—	17.723	22,16	18.365	21,43





Fêmeas importadas identificadas

		ABLN	EABL	AASM	AAIP	AAIT	AAIF	Continente	Portugal
BE	Bélgica	50	—	—	—	—	—	50	50
DE	Alemanha	51	31	—	—	—	—	82	82
DK	Dinamarca	12	26	—	—	—	—	38	38
ES	Espanha	3	228	—	—	—	—	231	231
FR	França	1	505	—	—	—	—	506	506
IE	Irlanda	—	34	—	—	—	—	34	34
	TOTAL	**117**	**824**	**—**	**—**	**—**	**—**	**941**	**941**

Vacas contrastadas com lactações terminadas e sua repartição por classes do Livro Genealógico

Portugal								
	Vacas com lactações terminadas*							
		Inscritas no Livro Genealógico					Com. genealogia	
Lact.	Total	RA	L1	L2	L3	Total	Nº	%
1ª Lact.	33.443	9.342	12.863	26	—	22.231	23.273	69,59
2ª Lact.	27.204	8.826	10.283	154	—	19.263	19.203	70,59
3ª Lact.	19.366	7.145	6.703	534	—	14.382	13.401	69,20
4ª Lact.	12.411	4.940	2.950	1.646	1	9.537	8.610	69,37
5ª Lact.	7.079	2.981	1.137	1.333	—	5.451	4.857	68,61
Outras	6.066	2.726	909	1.022	5	4.662	3.977	65,56
Total	**105.569**	**35.960**	**34.845**	**4.715**	**6**	**75.526**	**73.321**	**69,45**

* Lactações válidas e inválidas

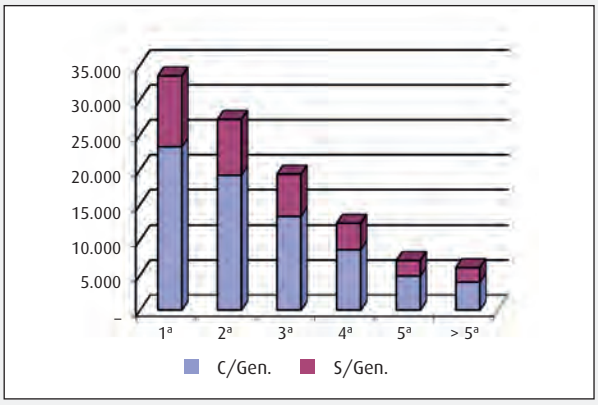

Continente (ABLN e EABL)								
	Vacas com lactações terminadas*							
		Inscritas no Livro Genealógico					Com. genealogia	
Lact.	Total	RA	L1	L2	L3	Total	Nº	%
1ª Lact.	26.693	6.752	11.119	25	—	17.896	18.515	69,36
2ª Lact.	21.276	6.243	8.838	146	—	15.227	14.899	70,03
3ª Lact.	14.665	4.723	5.689	493	—	10.905	9.951	67,86
4ª Lact.	9.024	2.944	2.382	1.526	1	6.853	6.213	68,85
5ª Lact.	4.947	1.602	826	1.229	—	3.657	3.390	68,53
Outras	3.778	1.144	596	965	4	2.709	2.552	67,55
Total	**80.383**	**23.408**	**29.450**	**4.384**	**5**	**57.247**	**55.520**	**69,07**

* Lactações válidas e inválidas

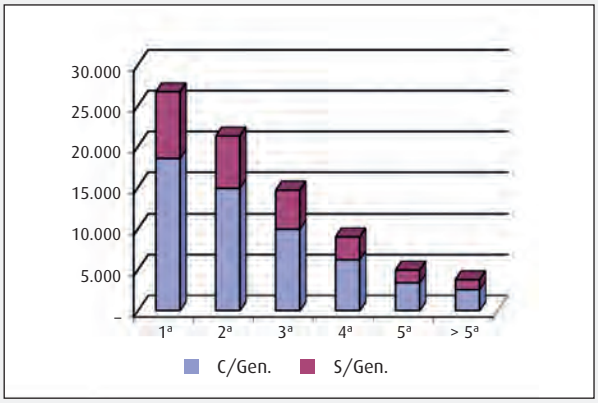

ABLN - Associação para o Apoio à Bovinicultura Leiteira do Norte								
	Vacas com lactações terminadas*							
		Inscritas no Livro Genealógico					Com. genealogia	
Lact.	Total	RA	L1	L2	L3	Total	Nº	%
1ª Lact.	15.697	4.020	7.859	13	—	11.892	12.326	78,52
2ª Lact.	12.562	3.491	6.253	82	—	9.826	9.827	78,23
3ª Lact.	8.764	2.680	4.032	326	—	7.038	6.519	74,38
4ª Lact.	5.422	1.675	1.705	1.031	1	4.412	4.075	75,16
5ª Lact.	2.866	880	575	886	—	2.341	2.204	76,90
Outras	1.982	565	359	656	3	1.583	1.549	78,15
Total	**47.293**	**13.311**	**20.783**	**2.994**	**4**	**37.092**	**36.500**	**77,18**

* Lactações válidas e inválidas

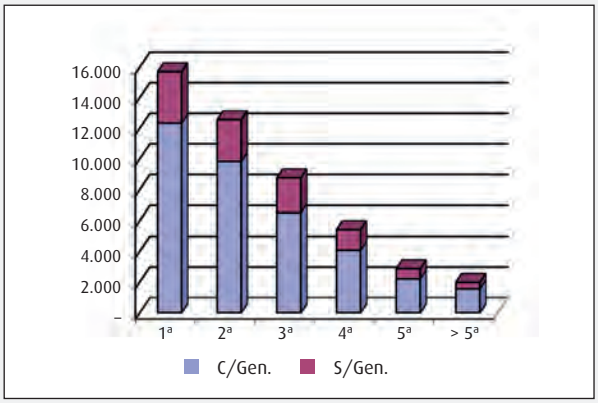

EABL - Assoc. para o Desenv. da Estação de Apoio à Bovinicultura Leiteira								
	Vacas com lactações terminadas*							
		Inscritas no Livro Genealógico					Com. genealogia	
Lact.	Total	RA	L1	L2	L3	Total	Nº	%
1ª Lact.	10.996	2.732	3.260	12	—	6.004	6.189	56,28
2ª Lact.	8.714	2.752	2.585	64	—	5.401	5.072	58,21
3ª Lact.	5.901	2.043	1.657	167	—	3.867	3.432	58,16
4ª Lact.	3.602	1.269	677	495	—	2.441	2.138	59,36
5ª Lact.	2.081	722	251	343	—	1.316	1.186	56,99
Outras	1.796	579	237	309	1	1.126	1.003	55,85
Total	**33.090**	**10.097**	**8.667**	**1.390**	**1**	**20.155**	**19.020**	**57,48**

* Lactações válidas e inválidas

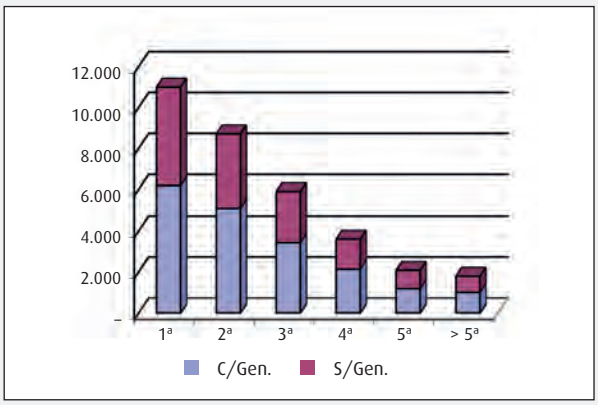

Vacas contrastadas com lactações terminadas e sua repartição por classes do Livro Genealógico *(cont.)*

AASM - Associação Agrícola de São Miguel								
	Vacas com lactações terminadas*							
		Inscritas no Livro Genealógico					Com. genealogia	
Lact.	Total	RA	L1	L2	L3	Total	Nº	%
1ª Lact.	4.646	1.960	1.342	1	—	3.303	3.708	79,81
2ª Lact.	3.920	1.889	1.132	7	—	3.028	3.321	84,72
3ª Lact.	3.143	1.699	812	40	—	2.551	2.651	84,35
4ª Lact.	2.307	1.379	474	114	—	1.967	1.882	81,58
5ª Lact.	1.338	855	252	95	—	1.202	1.099	82,14
Outras	1.379	954	252	54	1	1.261	1.077	78,10
Total	**16.733**	**8.736**	**4.264**	**311**	**1**	**13.312**	**13.738**	**82,10**

* Lactações válidas e inválidas

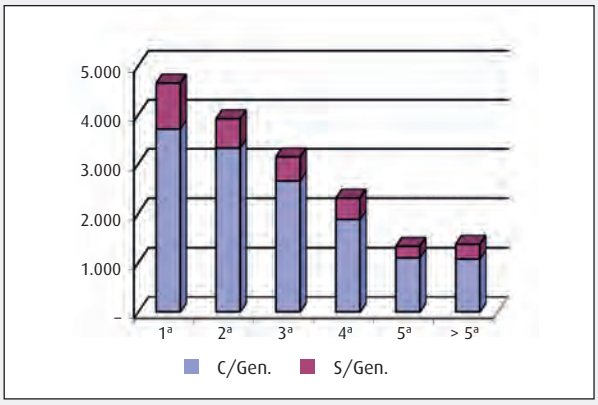

AAIP - Associação de Agricultores da Ilha do Pico								
	Vacas com lactações terminadas*							
		Inscritas no Livro Genealógico					Com. genealogia	
Lact.	Total	RA	L1	L2	L3	Total	Nº	%
1ª Lact.	97	11	11	—	—	22	22	22,68
2ª Lact.	109	17	7	—	—	24	32	29,36
3ª Lact.	95	35	11	—	—	46	44	46,32
4ª Lact.	65	29	6	—	—	35	24	36,92
5ª Lact.	56	37	5	1	—	43	19	33,93
Outras	75	56	2	—	—	58	27	36,00
Total	**497**	**185**	**42**	**1**	**—**	**228**	**168**	**33,80**

* Lactações válidas e inválidas

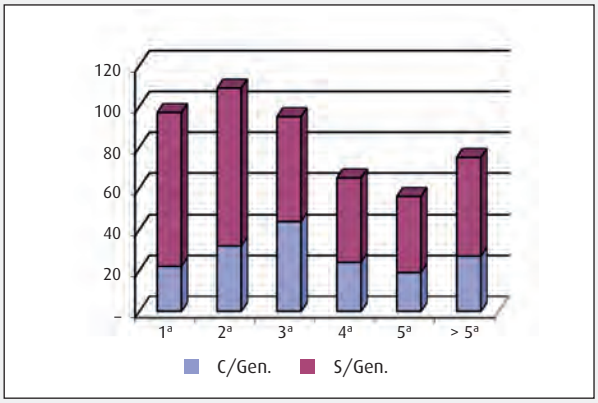

AAIT - Associação Agrícola da Ilha Terceira								
	Vacas com lactações terminadas*							
		Inscritas no Livro Genealógico					Com. genealogia	
Lact.	Total	RA	L1	L2	L3	Total	Nº	%
1ª Lact.	1.546	515	319	—	—	834	842	54,46
2ª Lact.	1.499	564	254	1	—	819	794	52,97
3ª Lact.	1.121	554	154	1	—	709	613	54,68
4ª Lact.	780	489	72	4	—	565	401	51,41
5ª Lact.	555	405	43	5	—	453	282	50,81
Outras	619	459	52	3	—	514	250	40,39
Total	**6.120**	**2.986**	**894**	**14**	**—**	**3.894**	**3.182**	**51,99**

* Lactações válidas e inválidas

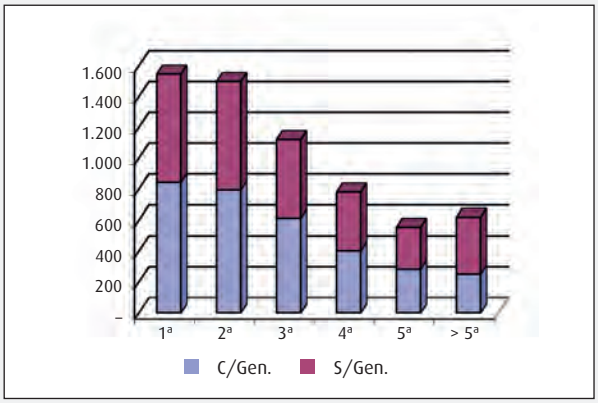

AAIF - Associação de Agricultores da Ilha do Faial								
	Vacas com lactações terminadas*							
		Inscritas no Livro Genealógico					Com. genealogia	
Lact.	Total	RA	L1	L2	L3	Total	Nº	%
1ª Lact.	109	37	22	—	—	59	61	55,96
2ª Lact.	96	37	20	—	—	57	47	48,96
3ª Lact.	95	49	17	—	—	66	62	65,26
4ª Lact.	57	40	5	1	—	46	34	59,65
5ª Lact.	41	29	4	—	—	33	26	63,41
Outras	46	33	2	—	—	35	28	60,87
Total	**444**	**225**	**70**	**1**	**—**	**296**	**258**	**58,11**

* Lactações válidas e inválidas

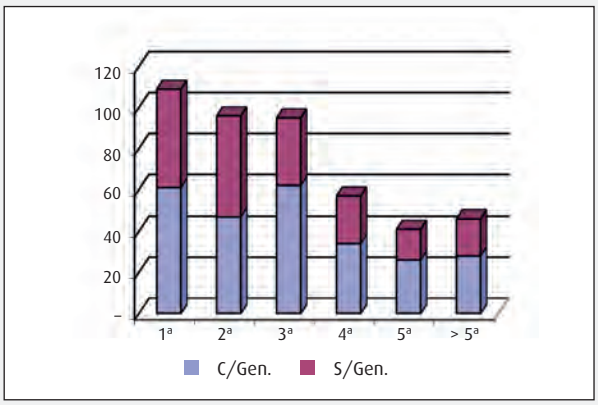

Vacas contrastadas com lactações terminadas e sua repartição por classes do Livro Genealógico *(cont.)*

AAISJ - Associação de Agricultores da Ilha de São Jorge								
	Vacas com lactações terminadas*							
		Inscritas no Livro Genealógico					Com. genealogia	
Lact.	Total	RA	L1	L2	L3	Total	Nº	%
1ª Lact.	209	45	38	—	—	83	89	42,58
2ª Lact.	151	47	21	—	—	68	62	41,06
3ª Lact.	118	61	14	—	—	75	46	38,98
4ª Lact.	92	49	10	1	—	60	40	43,48
5ª Lact.	76	45	6	3	—	54	35	46,05
Outras	94	70	4	—	—	74	40	42,55
Total	**740**	**317**	**93**	**4**	**—**	**414**	**312**	**42,16**

* Lactações válidas e inválidas

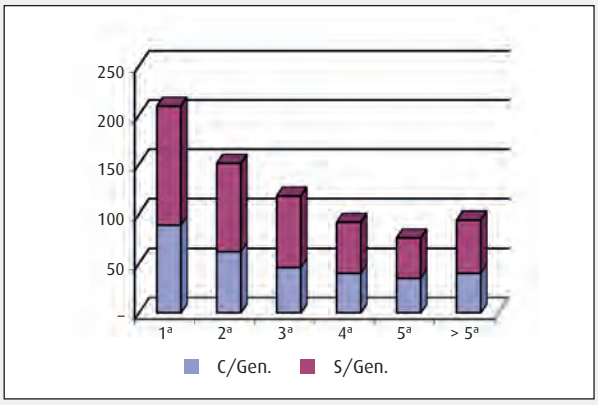

AAG - Associação Agrícola da Graciosa								
	Vacas com lactações terminadas*							
		Inscritas no Livro Genealógico					Com. genealogia	
Lact.	Total	RA	L1	L2	L3	Total	Nº	%
1ª Lact.	143	22	12	—	—	34	36	25,17
2ª Lact.	153	29	11	—	—	40	48	31,37
3ª Lact.	129	24	6	—	—	30	34	26,36
4ª Lact.	86	10	1	—	—	11	16	18,60
5ª Lact.	66	8	1	—	—	9	6	9,09
Outras	75	10	1	—	—	11	3	4,00
Total	**652**	**103**	**32**	**—**	**—**	**135**	**143**	**21,93**

* Lactações válidas e inválidas

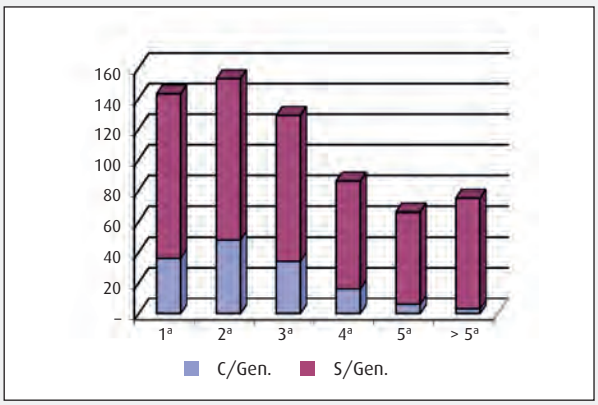

SPRAYFO

O nosso futuro é saudável

A inovação científica integra no **Sprayfo Ultimo** os sinais naturais do leite da vaca, estimulando o crescimento saudável e a resiliência das vitelas, contribuindo para um efetivo mais produtivo. **Contacte o seu especialista Sprayfo para saber mais.**

Potenciar cada vitela

LIFESTART
SETS LIFE PERFORMANCE

trouw nutrition
a Nutreco company

Evolução da classificação morfológica em função do ano de nascimento

Ano de nascimento	ABLN		EABL Centro		EABL Sul		AASM		AAIP		AAIT		AAIF		Portugal	
	Vacas Classif.	Pont. Média	Vacas Classif.	Pont. Média	Vacas Classif.	Pont. Média	Vacas Classif.	Pont. Média	Vacas Classif.	Pont. Média	Vacas Classif.	Pont. Média	Vacas Classif.	Pont. Média	Vacas Classif.	Pont. Média
2011	10.857	81,55	10.084	81,64	4.035	81,51	180	81,10	1.813	81,38	99	82,58	93	80,41	27.161	81,56
2012	10.914	81,53	9.793	81,64	4.251	81,62	177	81,34	1.883	81,27	105	81,85	126	80,59	27.249	81,56
2013	10.407	81,57	8.965	81,79	4.052	81,62	136	81,17	1.957	81,40	133	82,24	159	81,13	25.809	81,64
2014	10.823	81,73	8.940	81,68	4.492	81,77	135	81,56	1.897	81,44	128	81,63	194	80,51	26.609	81,69
2015	11.005	81,84	9.213	81,81	4.765	81,89	119	81,33	1.900	81,78	147	82,14	226	81,59	27.375	81,83
2016	10.858	81,94	8.476	81,96	4.727	82,00	137	81,47	1.564	81,88	124	81,94	223	82,11	26.109	81,95
2017	11.258	82,04	8.627	82,07	4.823	82,08	135	82,33	1.456	82,25	102	82,45	223	81,29	26.624	82,07
2018	12.006	82,13	8.693	82,14	4.772	82,25	141	81,94	1.405	82,29	116	82,15	204	82,29	27.337	82,16
2019	12.532	81,99	8.369	82,14	4.401	82,30	103	81,82	985	82,52	140	81,87	199	81,68	26.729	82,10
2020	13.630	81,94	8.619	82,05	4.385	82,34	102	81,08	834	82,88	97	81,11	146	81,55	27.813	82,06
2021	13.976	81,86	8.449	82,00	4.213	82,10	83	81,23	859	82,75	83	81,02	129	82,47	27.792	81,96
2022	12.943	81,92	7.581	82,02	2.975	82,09	24	82,08	648	83,11	24	81,33	59	81,46	24.254	82,01

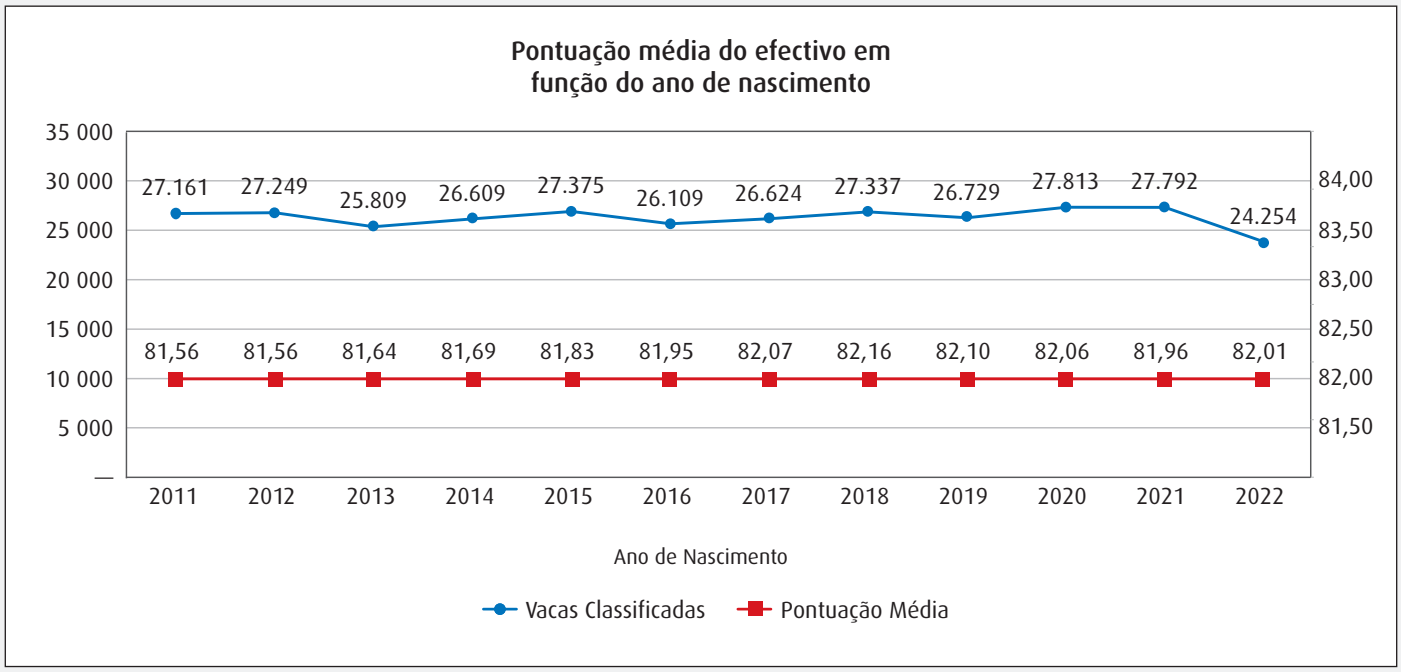

HIPRA

HIPRA PORTUGAL
Portela de Mafra e Fontaínha Abrunheira, 2665 - 191 Malveira, Portugal
Tel.: (+351) 219 663 450 · Fax: (+351) 219 663 459 · portugal@hipra.com · www.hipra.com

Vacas classificadas nos últimos 6 anos sua reparticipação por classes

Ano	Vacas classificadas												
	IN		R		B		B+		MB		EX		Total
	Nº	%	Nº	%	Nº	%	Nº	%	Nº	%	Nº	%	
2020	—	—	11	0,03	2.516	7,70	24.124	73,86	5.877	17,99	135	0,41	32.663
2021	1	0,00	15	0,05	2.462	7,66	23.202	72,19	6.253	19,46	206	0,64	32.139
2022	—	—	67	0,23	3.607	12,13	20.374	68,54	5.505	18,52	174	0,59	29.727
2023	—	—	40	0,11	3.880	10,82	25.829	72,04	5.893	16,44	211	0,59	35.853
2024	—	—	53	0,14	4.271	11,31	26.899	71,22	6.359	16,84	189	0,50	37.771
2025	—	—	41	0,12	3.424	10,05	24.749	72,66	5.643	16,57	203	0,60	34.060

Evolução da classificação morfológica nos últimos 6 anos

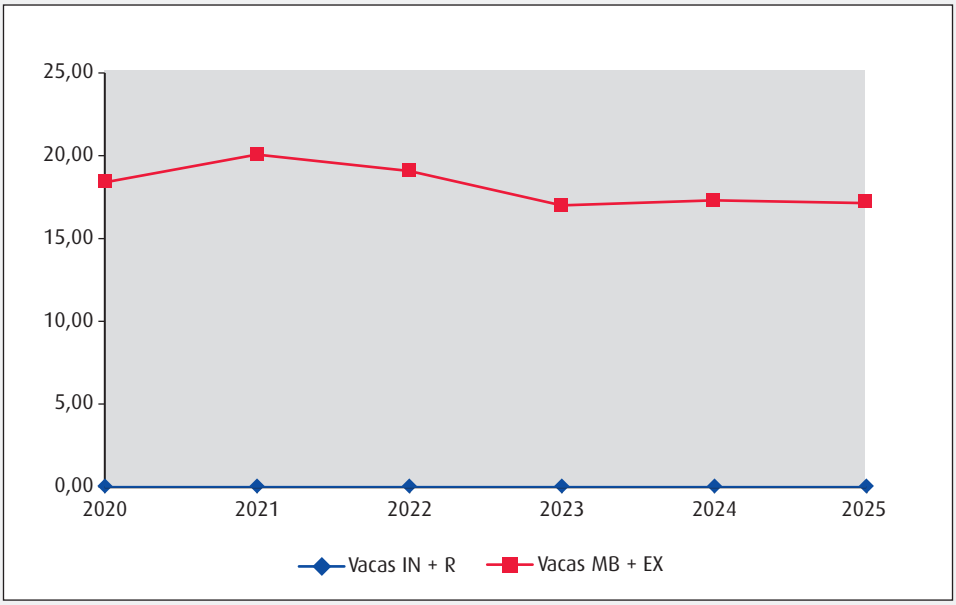

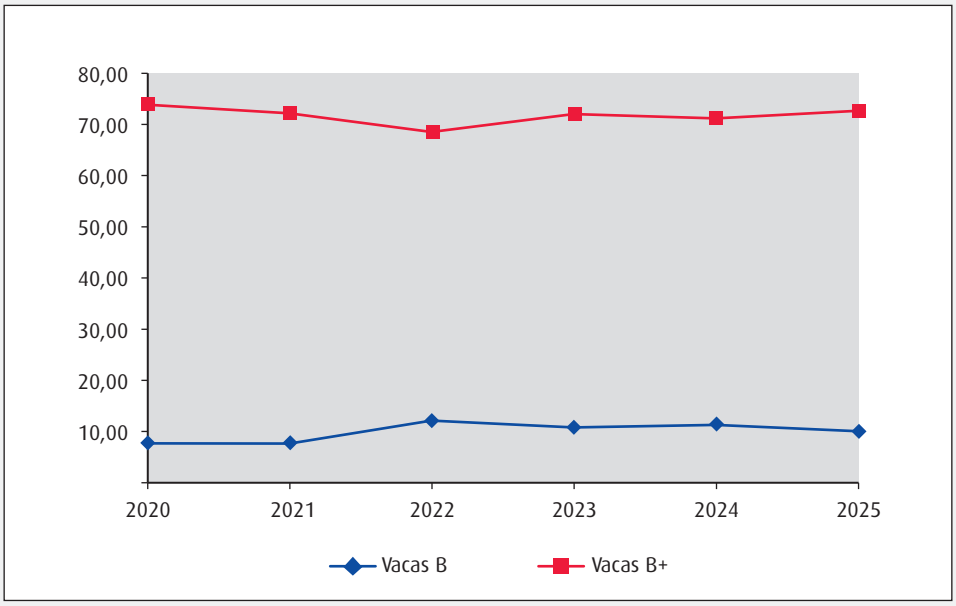

nutrinova
nutrição animal, S.A.

soluções inovadoras
em nutrição animal

Serviços Laboratoriais

Análise Nutricional
Serviços de Diagnóstico

Produtos

Pré-misturas
Alimentos Complementares

Serviços Técnicos Veterinários

Serviços de Formulação
Assistência Veterinária
Apoio Técnico a Explorações

Qualidade

Controlo de Especificações:
- Matérias-primas
- Pré-misturas
- Alimentos para Animais

Avaliação de Processos de Fabrico:
- Homogeneidade de Misturas
- Avaliação de Contaminações
- Monitorização de Matérias primas
- Monitorização de Alimentos para Animais

NUTRINOVA.PT

AHV International is now part of Elanco Animal Health.

Temos o prazer de anunciar que a ***Elanco Animal Health Inc.*** concluiu com sucesso a aquisição da **AHV International,** uma empresa holandesa inovadora na área de saúde animal de animais de produção, particularmente para vacas em transição. Esta aquisição representa um marco estratégico que nos permite impulsionar inovações que enriquecem a vida dos animais e melhoram seu bem-estar geral.

A integração das soluções inovadoras da **AHV** com as capacidades da ***Elanco*** aprimora as abordagens atuais para o período de transição das vacas de leite. A ***Elanco*** mantém e reforça o seu compromisso de lhe oferecer os produtos e serviços de alta qualidade em que confia.

Aliadas ao nosso rigor científico e à nossa sólida rede de distribuição, estas soluções estão destinadas a tornar-se ferramentas vitais para melhorar o bem-estar das vacas leiteiras. Esta aquisição é impulsionada por uma crescente procura por produtos ricos em proteínas e reforça nossa missão: alimento e companhia enriquecem a vida.

O portfólio de produtos da AHV contribuirá para o nosso compromisso com o uso responsável de antibióticos, fornecendo soluções eficazes para algumas lacunas Terapêuticas.

De entre as muitas soluções apresentadas pela AHV, salientamos as seguintes:

- **Stoplac** – Facilita a secagem de vacas de leite diminuindo temporariamente a produção de leite;
- **Extra e Quick** –A tecnologia QSI (Quorum Sensing Inhibition) interfere na comunicação intercelular bacteriana, inibindo a formação de biofilmes. Este processo neutraliza os mecanismos de defesa dos agentes patogénicos, tornando-os mais vulneráveis à ação do sistema imunitário do animal;
- **Aspi** – Uma abordagem inovadora focada na imunomodulação para promover o equilíbrio do sistema imunitário perante desafios ou stress, reforçando as respostas naturais do corpo associadas à inflamação;
- **Booster** – Estimula o metabolismo do animal ao nível do fígado e do rúmen, proporcionando rapidamente um reforço de energia.

Para qualquer dúvida, entre em contato com o seu representante de confiança na ***Elanco Portugal.***

Agradecemos seu compromisso com a ***Elanco,*** a colaboração contínua e a confiança.

STOPLAC
TABLET

FACILITA A SECAGEM ABRUPTA AO REDUZIR TEMPORARIAMENTE A PRODUÇÃO DE LEITE[1]

BENEFÍCIOS

- Reduz temporariamente a produção de leite[1]
- Reduz a pressão no úbere ao diminuir temporariamente a produção de leite[1]
- Um menor stress[2] durante a secagem resulta em mais leite[3],[4] na lactação seguinte

STOPLAC É UM ALIMENTO COMPLEMENTAR NATURAL, SEM HORMONAS E SEM ANTIBIÓTICOS, QUE APOIA AS VACAS DURANTE A TRANSIÇÃO PARA O PERÍODO SECO

Siga-nos nas redes sociais para se manter a par das últimas novidades e promoções

#DryBetter

1 Abad et al., 2016
2 The impact of StopLac on udder engorgement, 2025
3 Effect of StopLac on milk production, milk components, and somatic cell count, AHV France, 2025
4 The impact of StopLac on dry-off and udder health on us farms, 2025

AHV International // Schokkerweg 10 // 8042 PC Zwolle, The Netherlands // Tel. +351 913 586 976 // joao.domingos@elancoah.com // www.ahvint.com

Vacas Excelentes

Classificadas em 2025

Vaca	Nome	Proprietário	Concelho	Pai x Avô Materno	Força	C. L.	P. P.	S. M.	Pont. Final
PT822140131	00131	Muu Milk, Lda	Águeda	ENDURE x LG HERTZ	93	94	95	95	94
PT922540421	00555	Agro-pecuária Gândaras do Sobral, Lda	Ovar	1ST GRADE x ASTERIX	93	94	94	94	94
PT422512879	02879	José Luciano Marrinhas T Sousa	Murtosa	SILLIAN x GOLDEN DREAMS	93	94	93	94	94
PT023421993	Pérola	António Filipe Estrela Toste	Praia da Vitória	BENTLEY x	92	92	91	94	93
PT118908413	08413	Qualileite, Unip Lda	Ovar	BRADNICK x JOTAN RED	92	92	94	93	93
PT622196011	06011	Agro Pecuária Rodrigues e Rebimbas	Murtosa	SOLOMON x CARISMA	93	92	92	93	93
PT419004511	0297	Soc Agro-Pec Vilas Boas & Pereira, Lda	Ponte de Lima	HIGH OCTANE x BRAXTON	93	93	93	92	93
PT222178274	08274	José Luciano Marrinhas T Sousa	Murtosa	FLECHA x KAMPMAN	91	92	91	92	92
PT122246693	06693	Qualileite, Unip Lda	Ovar	MUU x SPARTEN	95	91	90	91	92
PT722159599	0035	Vale de Leandro - Agro Pecuária, Lda	Maia	MCCUTCHEN x WONDER	93	93	81	94	92
PT622712518	02518	António Novais Barbosa, Unipessoal, Lda	Vila do Conde	BRIMSTONE x MYTH	92	92	90	92	92
PT624190555	0399	Soc Agro-Pec Vilas Boas & Pereira, Lda	Ponte de Lima	CRUSHABULL x BYWAY	92	93	90	92	92
PT622388553	08553	Fábio Miguel tavares Rodrigues	Estarreja	SOLOMON x SANCHEZ	94	92	90	92	92
PT522580165	00165	José Luciano Marrinhas T Sousa	Murtosa	SILLIAN x WYN	90	95	92	91	92
PT422740173	00173	Qualileite, Unip Lda	Ovar	CORONET x KAMPMAN	93	92	92	92	92
PT823063231	001963	Sociedade Melosfarm, Lda	Ponta Delgada	SOLOMON x G W ATWOOD	93	92	90	91	92
PT822246727	06727	Qualileite, Unip Lda	Ovar	MONTEREY x	92	93	90	92	92
PT222908154	Jóia	Fábio Manuel Freitas Gonçalves	Lajes do Pico	BEEMER x ALTABAXTER	94	92	92	91	92
PT522217523	00469	Agro-pecuária Gândaras do Sobral, Lda	Ovar	EPIC x GERVASE	92	92	90	92	92
PT422506397	06397	José Luciano Marrinhas T Sousa	Murtosa	DEVOUR RC x ROSEMAN	91	94	93	90	92
PT518299953	09953	Qualileite, Unip Lda	Ovar	MADA x KAMPMAN	95	92	90	92	92
PT023853596	Girafa	Carlos Alberto Cabral Couto	Povoação	x ENTIRE	91	92	84	92	91
PT023410367	Laura	António Filipe Estrela Toste	Praia da Vitória	KINGBOY x GOLDWYN	92	93	86	90	91
PT624192639	02639	Qualileite, Unip Lda	Ovar	SHIMMER x MCCUTCHEN	91	93	90	90	91
PT623928277	002183	Sociedade Melosfarm, Lda	Ponta Delgada	CRUSHABULL x KINGBOY	91	91	89	92	91
PT318940158	00158	Leonel Pereira Sobral	Odemira	x APPLAUSE	92	91	89	91	91
PT223826360	535	Francisco Natálio Mendonça Ventura	Praia da Vitória	CRUSHTIME x DEMPSEY	92	93	84	91	91
PT723874859	002111	Sociedade Melosfarm, Lda	Ponta Delgada	SOLOMON x G W ATWOOD	92	91	89	91	91
PT519695674	05674	Soc Exp Agro Pecuária Agua Sobreiro, Lda	Odemira	SCOLARI x	90	90	90	92	91
PT124192641	02641	Qualileite, Unip Lda	Ovar	UNIX x KAMPMAN	91	91	91	92	91
PT633194001	000170	Mário Fernando da Câmara Serpa	Ribeira Grande	CROSS x	91	90	89	93	91
PT224192650	02650	Qualileite, Unip Lda	Ovar	DOC x MUU	91	91	91	90	91
PT423912550	Raposa	António Filipe Estrela Toste	Praia da Vitória	TATOO x HIGH OCTANE	92	91	84	92	91
PT723689588	002054	Sociedade Melosfarm, Lda	Ponta Delgada	UNDENIED x GOLDWYN	92	91	89	91	91
PT923079005	00028	Nelson Barbosa Furtado	Ponta Delgada	SILLIAN x MASCALESE	93	92	84	91	91
PT123932304	1341	Soc. Agropecuária Francisco Ávila & Filhos, Lda.	Angra do Heroísmo	DOC x HOMERUN	90	90	90	92	91
PT323825341	5341	António Ferreira Jaques	Angra do Heroísmo	CRUSHTIME x MONTEREY	91	92	89	91	91
PT423933623	324	Carlos Manuel Toledo Costa	Angra do Heroísmo	RENEGADE x WICKHAM	91	90	89	92	91
PT122368760	001908	Massinhas - Exploração Agro-Pecuária, Lda	Ponta Delgada	ZAMAGNI x ALTAIOTA	93	89	90	90	91
PT422539284	00339	Pronk & Derks, Lda	Odemira	MAIKMAN x SANCHO	93	92	84	91	91
PT423708399	Adele	Nelson Marco Barcelos	Angra do Heroísmo	CRUSHTIME x DAMION	92	93	84	91	91
PT622648046	08046	Leonel Pereira Sobral	Odemira	SIRIUS GOP x	91	90	90	92	91
PT024207213	07213	Muu Milk, Lda	Águeda	RONALD x BYWAY	91	90	91	91	91
PT024304172	00928	Agro-pecuária Gândaras do Sobral, Lda	Ovar	ALLCLASS x FOCUS	90	90	92	92	91
PT622009453	001881	Maria Ascensão Melo Fonseca	Ponta Delgada	GOLD CHIP x KRUSADER	92	91	87	91	91
PT423897673	1305	Soc. Agropecuária Francisco Ávila & Filhos, Lda.	Angra do Heroísmo	JEDI x G W ATWOOD	93	89	89	92	91
PT624223192	03192	Agro Pecuária Rodrigues e Rebimbas	Murtosa	TATOO x ELUDE	92	92	88	92	91
PT733220689	00325	Octávio Fernando Galvão Amorim	Ribeira Grande	CRUSHABULL x EMILIO	91	91	87	92	91
PT023424203	Kristal	Nelson Marco Barcelos	Angra do Heroísmo	JORDY RED x SOLOMON	93	87	90	92	91
PT224194296	04296	José Luciano Fonseca O Rodrigues	Murtosa	DOC x BYWAY	90	90	88	92	91
PT623846007	HONESTA	Paulo Henrique Serpa Costa Rita	Ribeira Grande	KENYON x CONTRAST	91	91	90	92	91
PT423825336	5336	António Ferreira Jaques	Angra do Heroísmo	CRUSHTIME x SILVER	90	91	84	93	91
PT923701833	002068	Sociedade Melosfarm, Lda	Ponta Delgada	DOORMAN x CONTROL	91	90	89	91	91

Decisões assertivas no efetivo

Alcance crescimento económico com Vision+™

Genotipagem. Uma visão do futuro.

20 Vision+™

RECURSOS		
Inclui todos os valores genómicos fornecidos pelo CDN /Lactanet e pelo CDCB		
20* Características		
CDCB	Produção	5
	Saúde e Longevidade	4
	Conformação	3
	Índices de Seleção	3
TPI		
Marcadores de Leite: Kappa-caseína, Beta-caseína A2, Beta-caseína AB, Beta-lactoglobulina		
Pacote de Marcadores: Disponível para contratação		
Muscle Weakness (Recumbency)		
Robotic Cow Index (RCI)**		
Mocho		
Ecofeed		
Descoberta de Parentesco		
Chromosomal Mating		

50 Vision+™

RECURSOS		
Inclui todos os valores genómicos fornecidos pelo CDN /Lactanet e pelo CDCB		
50* Características		
CDCB	Produção	6
	Saúde e Longevidade	20
	Conformação	21
	Índices de Seleção	5
TPI		
Marcadores de Leite: Kappa-caseína, Beta-caseína A2, Beta-caseína AB, Beta-lactoglobulina		
Pacote de Marcadores: Disponível para contratação		
Muscle Weakness (Recumbency)		
Robotic Cow Index (RCI)**		
Mocho		
Ecofeed		
Descoberta de Parentesco		
Chromosomal Mating		

75 Vision+™

RECURSOS		
Inclui todos os valores genómicos fornecidos pelo CDN /Lactanet e pelo CDCB		
75* Características		
CDCB	Produção	6
	Saúde e Longevidade	20
	Conformação	21
	Índices de Seleção	5
TPI		
Marcadores de Leite: Kappa-caseína, Beta-caseína A2, Beta-caseína AB, Beta-lactoglobulina		
Pacote de Marcadores: Inclusos		
Muscle Weakness (Recumbency)		
Robotic Cow Index (RCI)**		
Donor Output Index (DOI)**		
Mocho		
Ecofeed		
Descoberta de Parentesco		
Chromosomal Mating		

LUSOGENES

*20, 50, e 75 características dos testes genómicos são para a raça Holstein.
O número de características varia para cada raça. **RCI e DOI são calculados apenas para a raça Holstein.

para mais informações contacte: **geral@lusogenes.pt**

Vacas Excelentes

Classificadas em 2025 *(cont.)*

Vaca	Nome	Proprietário	Concelho	Pai x Avô Materno	Força	C. L.	P. P.	S. M.	Pont. Final
PT533197444	00802	Eugénio Quental Medeiros Câmara	Ponta Delgada	EBA NAX x BOOKEM	90	92	90	91	91
PT623853111	Barbi	José Alexandre Braga Pereira	Ribeira Grande	CROSS x SANCHEZ	90	91	90	92	91
PT624155788	05788	Soc Agrícola do Ouvedo, Lda	Águeda	HENLEY x ADONIS	91	90	90	91	91
PT324223269	03269	Qualileite, Unip Lda	Ovar	CORONET x KAMPMAN	90	91	92	92	91
PT119894680	00053	Pronk & Derks, Lda	Odemira	PAGINI x	94	93	80	91	91
PT933199748	Jeny	António José Ferreira Pacheco	Povoação	ALTAVELVET x FEVER	91	90	90	91	91
PT724156348	06348	Gurgo & Filhos, Lda	Murtosa	BRADNICK x CAPITAL GAIN	90	90	90	92	91
PT422579907	09907	Leonel Pereira Sobral	Odemira	x	93	90	89	90	91
PT433208570	002236	Sociedade Melosfarm, Lda	Ponta Delgada	DROPKICK x DOORMAN	91	92	87	91	91
PT922390120	0120	Carina Macedo	Lajes do Pico	x FEVER	91	91	85	93	91
PT219695987	05987	Soc Exp Agro Pecuária Agua Sobreiro, Lda	Odemira	x	93	91	89	90	91
PT722177098	07098	Qualileite, Unip Lda	Ovar	RENEGADE x KAMPMAN	91	90	93	90	91
PT819989316	Princesa	Nelson Marco Barcelos	Angra do Heroísmo	SONIC x	92	93	90	90	91
PT818997251	07251	José Luciano Fonseca O Rodrigues	Murtosa	RAGER RED x CAMION	90	91	90	91	91
PT422196017	06017	Agro Pecuária Rodrigues e Rebimbas	Murtosa	SOLOMON x	92	90	85	92	91
PT122928384	Feliz	Paulo Henrique Serpa Costa Rita	Ribeira Grande	EXPANDER x JERRICK	92	92	89	91	91
PT322716744	06744	Fábio Miguel tavares Rodrigues	Estarreja	x BEAMER	89	91	92	92	91
PT523410218	Pintada	António Filipe Estrela Toste	Praia da Vitória	MONTEREY x FEVER	93	92	87	91	91
PT923254518	802	Eusébio Pacheco Viana	Odemira	HANIKO x	94	90	90	87	90
PT424192635	02635	Qualileite, Unip Lda	Ovar	DOC x SPARTEN	90	91	87	90	90
PT223932233	2233	Anibal Manuel Correia Costa	Angra do Heroísmo	MOGUL x MAGNETISM	90	91	89	90	90
PT823856760	002175	Sociedade Melosfarm, Lda	Ponta Delgada	UNDENIED x SHOTTLE	91	93	84	90	90
PT623077418	00610	Eugénio Quental Medeiros Câmara	Ponta Delgada	ORION x LET IT SNOW	89	91	90	91	90
PT724268676	0108	Soc Agrícola Irmãos Miranda, lda	Barcelos	HABORO x RONLY	91	90	90	89	90
PT523698611	Miranda	José Alexandre Braga Pereira	Ribeira Grande	EUGENIO x BRADNICK	91	90	90	90	90
PT523691563	1266	Soc. Agropecuária Francisco Ávila & Filhos, Lda.	Angra do Heroísmo	SILVER x MOGUL	90	91	84	91	90
PT123878256	001622	Sociedade Agro-Pecuária Irmãos Italianos - SV	Ponta Delgada	WINDMILL x BOLDWIN	91	90	86	90	90
PT023944850	878	Jorge Henrique Toledo Ávila	Praia da Vitória	CRUSHABULL x SOLOMON	91	91	89	90	90
PT819573270	06139	Agroleite de Canha - Soc Agro Pecuária, Lda	Montijo	ZOOM x WIZZARD	91	92	91	89	90
PT219776421	Morena	Fábio Manuel Freitas Gonçalves	Lajes do Pico	DEMPSEY x GABOR	92	94	89	86	90
PT633364268	01087	Agro-pecuária Gândaras do Sobral, Lda	Ovar	CAYENNE x HARDROCK	91	90	90	89	90
PT223933643	335	Carlos Manuel Toledo Costa	Angra do Heroísmo	x CHILTON	91	91	89	90	90
PT024333160	03160	José Luciano Marrinhas T Sousa	Murtosa	LOTTO RED x PIRANHA	88	90	91	90	90
PT823828743	002063	Massinhas - Exploração Agro-Pecuária, Lda	Ponta Delgada	DYLAN x DOORMAN	91	91	89	90	90
PT323772824	812	Eusébio Pacheco Viana	Odemira	REPAIRMAN x	91	90	90	89	90
PT522148223	08223	José António Lopes Novais	Barcelos	LINEMAN x BLUFF	91	92	84	90	90
PT723880411	Mansa	António José Ferreira Pacheco	Povoação	CRUSHABULL x KINGBOY	92	90	84	90	90
PT323825346	5346	António Ferreira Jaques	Angra do Heroísmo	JORDY RED x MONTEREY	90	91	84	91	90
PT424155789	05789	Soc Agrícola do Ouvedo, Lda	Águeda	HENLEY x MAIN EVENT	90	90	90	90	90
PT524303991	03991	Qualileite, Unip Lda	Ovar	SHIMMER x PIRANHA	91	90	90	90	90
PT124341032	00950	Agro-pecuária Gândaras do Sobral, Lda	Ovar	CRUSHABULL x BAYLABOY	90	91	88	90	90
PT523825345	308	Manuel de Jesus Campos Dinis	Angra do Heroísmo	JORDY RED x CHASE	90	89	86	91	90
PT824206748	06748	Gurgo & Filhos, Lda	Murtosa	KENYON x EUPHORIC	91	90	91	90	90
PT323855348	002104	Massinhas - Exploração Agro-Pecuária, Lda	Ponta Delgada	TIGER RED x NODI	91	93	90	87	90
PT423845759	002153	Sociedade Melosfarm, Lda	Ponta Delgada	CRUSHABULL x KINGBOY	90	90	84	91	90
PT124296851	0731	Encanto Natural - Agro-Pecuária,Lda	Ponte de Lima	CRUSHABULL x DOORMAN	92	92	87	88	90
PT719824429	443	Nelson Manuel Correia Pereira	Ponta Delgada	BEEMER x	91	92	89	88	90
PT923304343	002016	Sociedade Melosfarm, Lda	Ponta Delgada	DOORMAN x PLANET	91	91	87	89	90
PT523933736	1346	Soc. Agropecuária Francisco Ávila & Filhos, Lda.	Angra do Heroísmo	JEDI x LAVANGUARD	91	92	89	88	90
PT024223195	03195	Agro Pecuária Rodrigues e Rebimbas	Murtosa	AXL x DOORMAN	90	90	85	91	90
PT323874837	002103	Maria Ascensão Melo Fonseca	Ponta Delgada	EUGENIO x FORMOSO	89	91	89	91	90
PT024237192	00716	Encanto Natural - Agro-Pecuária,Lda	Ponte de Lima	UNSTOPABULL x BEEMER	89	89	87	92	90
PT833164305	Bragadinha	Nelson Marco Barcelos	Angra do Heroísmo	DELTA LAMBDA x SOLOMON	91	89	84	91	90

Vacas Excelentes

Classificadas em 2025 *(cont.)*

Vaca	Nome	Proprietário	Concelho	Pai x Avô Materno	Força	C. L.	P. P.	S. M.	Pont. Final
PT523073906	Música	Roberto Manuel Brum Bento de Sousa	Ribeira Grande	DOORMAN x BRADNICK	93	90	79	91	90
PT823691552	1263	Soc. Agropecuária Francisco Ávila & Filhos, Lda.	Angra do Heroísmo	x MCCUTCHEN	92	92	79	91	90
PT224223132	03132	Agro Pecuária Rodrigues e Rebimbas	Murtosa	SIDEKICK x CALLEN	91	89	87	90	90
PT623419732	Galera	Paulo Henrique Serpa Costa Rita	Ribeira Grande	1ST GRADE x SANCHEZ	91	90	89	89	90
PT819987751	7751	Irmãos Toste Coelho - Soc. Agropecuária, Lda.	Angra do Heroísmo	x	88	87	86	93	90
PT122571752	0091	Soc Agricultura de Grupo Manuel da Gandra, Lda	Póvoa de Varzim	x KAMPMAN	89	91	89	90	90
PT723858878	008878	Pedro Miguel Cordeiro Costa	Ponta Delgada	CRUSHABULL x DIAMONDBACK	92	90	86	89	90
PT022687654	00209	Pronk & Derks, Lda	Odemira	x YANK	91	87	90	90	90
PT524304004	04004	Qualileite, Unip Lda	Ovar	DOC x SPARTEN	90	90	91	90	90
PT623846021	HUMIDA	Paulo Henrique Serpa Costa Rita	Ribeira Grande	UNDENIED x EXPANDER	91	91	84	90	90
PT624949009	842	Eusébio Pacheco Viana	Odemira	CARRASQUEIRO x	92	84	91	91	90
PT233149393	Branca	Carlos Alberto Cabral Couto	Povoação	NADRAC x LG HERTZ	90	89	89	91	90
PT333151683	Barcelos Rata 1683	Francisco Helvideo da Rocha Barcelos	Angra do Heroísmo	DELTA LAMBDA x UNDENIED	90	89	88	91	90
PT422840229	07099	APECO - Agro Pecuária das Coelheirinhas, Lda	Elvas	MALKI x	91	90	84	91	90
PT724286472	06472	Qualileite, Unip Lda	Ovar	SHIELD-RED x UNERO	90	88	90	90	90
PT123063720	Tempestade	José Alexandre Braga Pereira	Ribeira Grande	SOLOMON x SANCHEZ	91	89	85	91	90
PT623932170	2170	Irmãos Dinis Exploração AP LDA	Praia da Vitória	TATOO x	91	93	81	90	90
PT123701832	002067	Sociedade Melosfarm, Lda	Ponta Delgada	UNDENIED x DOORMAN	91	92	88	88	90
PT822597923	0469	Mendonça Salgueiro, Soc Agrícola, Lda	Vila do Conde	BRIMSTONE x GERVASE	86	92	89	91	90
PT823550859	Macaca	Fábio Manuel Freitas Gonçalves	Lajes do Pico	x G W ATWOOD	89	89	90	92	90
PT924303999	03999	Qualileite, Unip Lda	Ovar	DOC x SILVER	90	90	89	91	90
PT124193877	00844	Agro-pecuária Gândaras do Sobral, Lda	Ovar	ALTAVISIONARY x SUPERSHOT	91	90	88	90	90
PT023925908	Hamilton	Jorge Alberto Serpa Costa Rita	Ribeira Grande	UNDENIED x SID	91	91	86	90	90
PT523772861	830	Eusébio Pacheco Viana	Odemira	TYSON-RED x	91	90	89	89	90
PT622564730	04730	Qualileite, Unip Lda	Ovar	x SPARTEN	88	89	90	92	90
PT623696121	00002	Manuel Francisco Medeiros Pacheco	Povoação	UNDENIED x LET IT SNOW	90	91	90	89	90
PT124296719	6719	Agro Pecuária Dantas, Lda	Ponte de Lima	MILIO x BEEMER	92	90	87	90	90
PT024155767	05767	Soc Agrícola do Ouvedo, Lda	Águeda	x CAPTION	90	90	90	90	90
PT523308107	91	Joaquim Campos Dinis	Angra do Heroísmo	DOC x ALTAAVALON	93	91	89	89	90
PT824206281	06281	José Luciano Marrinhas T Sousa	Murtosa	EMILIO x	90	93	90	89	90
PT223076821	00270	André Atayde Mota, Unipessoal Lda.	Ribeira Grande	ALTATOOHOT x	90	92	88	90	90
PT623818820	212	José Davide Leonardo Mendonça	Angra do Heroísmo	DOC x GABOR	91	90	88	90	90
PT624174154	0062	Vale de Leandro - Agro Pecuária, Lda	Maia	ARTIST x BEEMER	92	92	84	89	90
PT022636787	06787	António Novais Barbosa, Unipessoal, Lda	Vila do Conde	TABASCO x LG ETIC	90	89	88	90	90
PT224305505	00001	Luis Miguel Maia Dias da Silva	Vila do Conde	TRIUMPH x CLIMB ISY	87	88	90	92	90
PT033196107	002189	Sociedade Melosfarm, Lda	Ponta Delgada	CRUSHABULL x BRADNICK	90	91	88	90	90
PT923898279	543	Francisco Natálio Mendonça Ventura	Praia da Vitória	ALTATOOHOT x GILLESPY	92	93	84	90	90
PT522717870	07870	Agro Pecuária Rodrigues e Rebimbas	Murtosa	KINGDOM x MILLION	91	90	87	90	90
PT318610389	0389	Ferreira & Miranda, Explor. Agropecuária, Lda	Ponta Delgada	DURBIN x SALISBURY	91	91	90	90	90
PT524296835	0734	Encanto Natural - Agro-Pecuária,Lda	Ponte de Lima	HANIKO x EMILIO	89	90	89	90	90
PT524286473	06473	Qualileite, Unip Lda	Ovar	DOC x MONTEREY	92	90	88	90	90
PT919695832	05832	Soc Exp Agro Pecuária Agua Sobreiro, Lda	Odemira	x	91	90	84	91	90
PT624371664	01664	Manuel Soares Rocha	Ovar	SUPERBULL x	90	88	91	91	90
PT523928282	002193	Maria Ascensão Melo Fonseca	Ponta Delgada	CRUSHABULL x MCCUTCHEN	91	91	84	90	90
PT824161226	0394	Soc Agro-Pec Vilas Boas & Pereira, Lda	Ponte de Lima	CRUSHABULL x MERIDIAN	92	92	86	88	90
PT824262060	02060	SenrasDairy - Fabrico Artesanal de Queijo, Lda	Vila Nova de Famalicão	DOC x MAYFLOWER	88	92	84	92	90
PT122525939	05939	Qualileite, Unip Lda	Ovar	GOLDRUSH x	90	88	90	90	90
PT323832516	002516	Pedro Miguel Cordeiro Costa	Ponta Delgada	TIGER RED x MASCALESE	91	92	86	90	90
PT722717831	07831	Agro Pecuária Rodrigues e Rebimbas	Murtosa	CROSS x BEEMER	89	92	86	92	90
PT522689622	0396	Soc Agro-Pec Vilas Boas & Pereira, Lda	Ponte de Lima	BYWAY x DOORMAN	89	89	87	91	90
PT422704194	04194	Qualileite, Unip Lda	Ovar	MONTEREY x SPARTEN	93	91	86	90	90
PT133136957	Barcelos Rafaela 6957	Francisco Helvideo da Rocha Barcelos	Angra do Heroísmo	DELTA LAMBDA x SOLOMON	89	90	86	92	90
PT223913560	Diana	António Filipe Estrela Toste	Praia da Vitória	THUNDER STORM x SOLOMON	92	90	78	92	90

Vacas Excelentes

Classificadas em 2025 *(cont.)*

Vaca	Nome	Proprietário	Concelho	Pai x Avô Materno	Força	C. L.	P. P.	S. M.	Pont. Final
PT622240844	00844	Irmãos Correia Silva - S A G, Lda	Póvoa de Varzim	DOBERMAN x GOLDEN DREAMS	93	91	89	87	90
PT723079143	03388 tc3247Silver	Cooperativa Juventude Agrícola CRL.	Ponta Delgada	TC 3247 SILVER x ALTAIOTA	90	91	84	91	90
PT922539093	00168	Pronk & Derks, Lda	Odemira	x BUGATTI	90	92	84	90	90
PT024286485	06485	Qualileite, Unip Lda	Ovar	JABARI x RENEGADE	92	90	90	89	90
PT123846071	000135	Furtado & Furtado - Soc. AgroPecuária, Lda	Ribeira Grande	KENYON x AFTERSHOCK	91	91	87	89	90
PT123897660	1298	Soc. Agropecuária Francisco Ávila & Filhos, Lda.	Angra do Heroísmo	LETSGO x DEMPSEY	91	90	84	91	90
PT133194599	04599	José Carlos Resendes Fagundo	Povoação	SILLIAN x GILLESPY	93	91	84	90	90
PT919792055	Flor	António José Borges Toste	Praia da Vitória	x	93	87	84	91	90
PT733335741	05741	Qualileite, Unip Lda	Ovar	LUSTER-P x SILVER	91	90	90	90	90
PT419988965	211	Carlos Manuel Toledo Costa	Angra do Heroísmo	DOORMAN x MASCALESE	91	90	88	89	90
PT923703399	001552	Sociedade Agro-Pecuária Irmãos Italianos - SV	Ponta Delgada	POPSTAR x GILLESPY	91	92	86	89	90
PT123772849	826	Eusébio Pacheco Viana	Odemira	UNIX x	89	90	91	91	90
PT924192642	02642	Qualileite, Unip Lda	Ovar	UNIX x KAMPMAN	90	89	87	91	90
PT323073025	001972	Sociedade Melosfarm, Lda	Ponta Delgada	EUPHORIC x CHELIOS	90	90	84	91	90
PT924357336	0003	Teresa Maria Maia Gomes	Vila do Conde	FONTANA x GOLDRUSH	92	90	88	90	90
PT723818754	Margarida	Joaquim Campos Dinis	Angra do Heroísmo	x	91	91	84	91	90
PT833200713	02136	Massinhas - Exploração Agro-Pecuária, Lda	Ponta Delgada	MARVÃO x SALGUEIRO	91	91	87	90	90
PT323906960	6960	Irmãos Sózinho e Azevedo Agro-pecuária Lda	Angra do Heroísmo	KINGPIN x	90	89	90	91	90
PT724293642	03642	Soc Agr de Grupo Pereira Rates, Lda.	Póvoa de Varzim	x	91	91	88	89	90
PT924345678	01027	Agro-pecuária Gândaras do Sobral, Lda	Ovar	SINGSTAR x REINO	91	90	90	90	90
PT423936815	Christmas	Nelson Marco Barcelos	Angra do Heroísmo	DOC x JORDY RED	91	91	88	90	90
PT433201866	00064	Vasco Miguel Soares Oliveira	Ponta Delgada	ALESIO SG-RED x LANDAU	89	90	90	91	90
PT419798286	401	Francisco Natálio Mendonça Ventura	Praia da Vitória	DEMPSEY x PROSPECT	91	90	84	92	90
PT117626448	06448	José Carlos Fernandes Manco	Mira	ONSIDE x MACHINIST	88	90	90	90	90
PT023699972	9972	Ferreira & Miranda, Explor. Agropecuária, Lda	Ponta Delgada	EUGENIO x JABEZ	91	90	89	89	90
PT624237194	00718	Encanto Natural - Agro-Pecuária,Lda	Ponte de Lima	SKYHIGH x MOGUL	90	91	83	91	90
PT124304001	04001	Qualileite, Unip Lda	Ovar	SHIMMER x	90	91	86	90	90
PT924242156	02156	Fábio Miguel tavares Rodrigues	Estarreja	LIVEWIRE x STEADY	90	90	87	90	90
PT233344625	198	Silva & Rocha, Lda	Oliveira de Azeméis	FREEZE x KOKOMO	90	90	90	91	90
PT233196120	002196	Sociedade Melosfarm, Lda	Ponta Delgada	CRUSHABULL x DOORMAN	90	91	84	91	90
PT123817922	1272	Soc. Agropecuária Francisco Ávila & Filhos, Lda.	Angra do Heroísmo	DOC x DOLMAN	91	91	89	89	90
PT719038364	08364	Agro Pecuária Rodrigues e Rebimbas	Murtosa	LIVEWIRE x TITAN	90	93	88	90	90
PT523827467	002118	Maria Ascensão Melo Fonseca	Ponta Delgada	BEEMER x BOOKEM	91	90	89	89	90
PT324284272	04272	SenrasDairy - Fabrico Artesanal de Queijo, Lda	Vila Nova de Famalicão	TROPIC x MERIDIAN	90	89	88	90	90
PT923879506	Tasca	Paulo Jorge Pereira Pacheco	Ribeira Grande	LATUCHA x BREWMASTER	89	91	84	92	90
PT023905561	1317	Soc. Agropecuária Francisco Ávila & Filhos, Lda.	Angra do Heroísmo	G W ATWOOD x FACEBOOK	91	91	86	91	90
PT824161221	00397	Soc Agro-Pec Vilas Boas & Pereira, Lda	Ponte de Lima	DOC x BEEMER	92	90	85	90	90
PT724304008	04008	Qualileite, Unip Lda	Ovar	DOC x MADA	89	89	90	92	90
PT923826574	6574	Manuel Branco & José Branco	Praia da Vitória	CRUSHTIME x DEMPSEY	92	91	86	90	90
PT322643965	03965	Irmãos Correia Silva - S A G, Lda	Póvoa de Varzim	M-LECHE x BYWAY	91	90	84	91	90
PT222002609	03302	Cooperativa Juventude Agrícola CRL.	Ponta Delgada	JACOBY x	93	91	84	89	90
PT122539059	00317	Pronk & Derks, Lda	Odemira	LG DARDO x HEMAN	90	90	88	90	90
PT823834348	KINDER	Óscar Manuel Cordeiro Ponte	Ribeira Grande	CRUSHABULL x FAVRE	92	87	86	91	90

ALIP

IPAC acreditação
L0512
ISO/IEC 17025
Ensaios

UMA NOVA **IDENTIDADE**...
A **CREDIBILIDADE** DE SEMPRE!

CONTRASTE LEITEIRO

CLASSIFICAÇÃO DO LEITE

ALIMENTOS DE ANIMAIS

LEITE E PRODUTOS LÁCTEOS

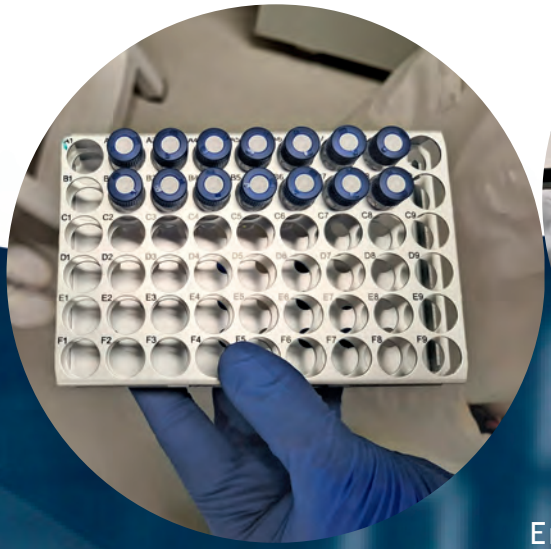

Encontre-nos em:

@alip.interprofissional

@alip.interprofissional

@alip.interprofissional

@ALIP_interprof

ALIP

Associação Interprofissional do Leite e Laticínios | Rua do Agreu, 302, 4620-471 Ordem Lousada
Telef.: (+351) 255 820 070 | E-mail: alip@alip.pt | Site: www.alip.pt

Explorações – TOP 100 – IPT

Proprietário	Concelho	Tipo Contraste	Nº	Nº de Vacas	Valores Genéticos médios																
					Leite	M.G.	M.P.	CCS	EC	SM	PP	CL	PF	**IPT**	Facilidade de Parto	Maternal Facilidade Parto	Dias em Aberto	Taxa de Prenhez	Dias Parto à 1ª IA	Intervalo entre Partos	Idade ao 1º Parto
Richard Nilton Silva Teixeira, Unip Lda **	Vagos	A4	1	2	189	68	18	-0,09	0,284	0,494	0,061	0,444	0,330	992	105	97	-4,99	1,27	-2,67	-13,61	-0,08
Flávio Azevedo & Victor Januário, Lda	Matosinhos	AT4	2	2	465	58	37	0,13	0,309	0,284	0,215	0,158	0,280	832	74	78	-3,34	0,85	-0,48	-7,88	-0,18
Soc Agr Balazeiro do Sobrado, Lda **	Vila do Conde	A4	3	219	743	44	30	-0,07	0,465	0,331	0,186	0,356	0,325	663	101	102	-2,28	0,55	-0,64	-4,11	-0,20
José Domingos Oliveira Unipessoal, Lda	Barcelos	AT4	4	29	894	27	21	-0,29	0,287	0,104	0,088	0,239	0,154	642	100	102	-5,45	1,34	-2,93	-10,40	-0,18
Lactolaxia, Sociedade Agrícola Lda **	Barcelos	A4	5	84	1.092	36	34	-0,09	0,170	0,107	0,074	0,168	0,123	588	101	101	-2,86	0,70	-1,18	-4,01	-0,18
Hugo Alexandre Moreira Jacinto	Matosinhos	AT4	6	57	602	43	25	-0,11	0,080	0,025	0,048	0,025	0,050	588	99	100	-1,83	0,45	-2,07	-5,40	-0,11
Marcelino Martins Alves	Vila do Conde	A4	7	16	420	36	16	-0,19	0,057	0,095	0,059	0,001	0,086	567	101	98	-3,48	0,89	-1,97	-7,45	-0,16
Agrovia - Sociedade Agro Pecuária, SA *	Rio Maior	A4	8	75	413	38	18	-0,11	0,306	0,114	0,104	0,176	0,183	563	75	77	-2,69	0,65	-1,51	-5,99	-0,15
Irmãos Arantes Sousa Agro-Pec Unip., Lda	Barcelos	AT4	9	58	931	33	32	-0,10	0,174	0,150	0,120	0,121	0,145	557	102	99	-2,49	0,62	-1,33	-3,63	-0,09
Maria Conceição Ribeiro Gomes **	Barcelos	A4	10	55	928	36	27	0,01	0,220	0,228	0,123	0,223	0,199	552	102	100	-2,30	0,54	-1,08	-3,60	-0,15
Domingos Manuel Gomes de Faria	Barcelos	AT4	11	51	614	25	22	-0,19	0,181	0,131	0,186	0,131	0,160	542	97	103	-3,83	0,97	-2,88	-6,05	-0,17
Victor Domingos Pinho Rocha	Ovar	A4	12	86	523	35	18	-0,51	0,080	0,098	0,119	0,074	0,110	517	100	101	-2,19	0,54	-1,67	-3,88	-0,16
Teresa Maria Maia Gomes	Vila do Conde	A4	13	83	904	35	26	-0,12	0,211	0,177	0,101	0,157	0,176	513	101	101	-1,49	0,35	-0,53	-3,35	-0,21
Soc Agrícola Pascoal, Lda	Estarreja	A4	14	77	628	30	22	-0,15	0,141	0,070	0,147	0,134	0,130	502	101	100	-2,16	0,53	-1,53	-5,21	-0,18
António Fernando Moreira Lopes	Maia	AT4	15	7	701	37	19	-0,37	0,206	0,022	0,094	0,076	0,103	501	75	76	-1,69	0,41	-0,96	-4,15	-0,16
Érica Morgado Massa Cordeiro	Ponta Delgada	A4	16	2	323	43	25	0,09	0,550	0,197	0,091	0,399	0,268	498	107	96	2,57	-0,66	-0,53	-3,83	0,05
Jorge Manuel Sá Furtado	Póvoa de Varzim	AT4	17	1	620	13	15	-0,37	0,491	-0,054	0,061	0,165	0,123	493	73	80	-5,65	1,39	-2,63	-9,26	-0,35
Soc Agrícola do Outeiral, Lda	Trofa	AT4	18	95	769	32	24	-0,05	0,255	0,199	0,144	0,232	0,213	491	101	102	-1,85	0,45	-0,24	-3,39	-0,25
Maria Goreti Barroso Vasco Sobral	Barcelos	AT4	19	91	718	23	22	-0,23	0,160	0,067	0,110	0,090	0,107	487	98	100	-3,18	0,79	-1,40	-6,53	-0,15
Marcelino José de Azevedo Ribeiro *	Vila do Conde	A4	20	49	633	35	24	-0,05	0,310	0,176	0,136	0,107	0,201	486	100	102	-0,95	0,22	-0,49	-3,00	-0,13
Armando Costa Araújo, Unipessoal, Lda	Vila do Conde	AT4	21	59	479	34	17	-0,19	0,044	0,074	0,054	0,081	0,084	484	101	100	-1,69	0,40	-1,66	-4,99	-0,17
Qta Vale do Rio Unipessoal, Lda *	Barcelos	A4	22	91	916	31	25	-0,32	0,334	0,195	0,094	0,256	0,211	484	100	100	-0,64	0,15	-0,39	-3,07	-0,11
Bernardino Daniel Mendonça Maia	Vila do Conde	AT4	23	52	648	22	21	-0,39	0,171	0,149	0,083	0,163	0,156	481	101	99	-2,99	0,73	-1,69	-5,25	-0,14
José Alberto Gomes Pinto **	Póvoa de Varzim	A4	24	3	69	14	3	-0,22	0,261	0,159	0,029	-0,160	0,124	480	93	84	-6,48	1,63	-2,65	-10,46	-0,12
Muu Milk, Lda **	Águeda	A4	25	79	292	36	14	-0,22	0,469	0,372	0,231	0,363	0,351	479	102	100	-0,56	0,11	-0,49	-1,65	-0,14
Soc Agro-Pecuária Miranda & Martins, Lda	Barcelos	AT4	26	136	927	39	27	-0,02	0,121	0,045	0,055	0,097	0,086	478	99	98	-0,67	0,15	-0,15	-2,70	-0,16
Carolina Silva Petejo Fernandes Alves	Vila do Conde	AT4	27	13	1.301	39	38	-0,06	0,207	0,122	0,067	0,217	0,145	477	78	78	0,32	-0,14	1,33	-0,60	-0,06
Soc Agrícola Casa do Ricardo, Lda **	Vila do Conde	A4	28	91	565	28	20	-0,20	0,270	0,257	0,142	0,209	0,227	475	101	101	-1,87	0,45	-1,05	-3,54	-0,18
Sociedade Agrícola das Cambas, Lda	Vila Nova de Famalicão	AT4	29	129	496	33	17	-0,03	0,482	0,265	0,208	0,329	0,302	472	102	100	-1,52	0,37	-0,96	-2,18	-0,18
Soc Agro-Pecuária Moldes, Lda	Vila do Conde	AT4	30	90	651	35	23	-0,33	0,110	0,210	0,181	0,153	0,178	472	99	100	-0,30	0,06	-0,52	-1,68	-0,13
Sociedade Agrícola Lima & Sá, Lda	Esposende	AT4	31	60	487	26	15	-0,17	0,125	0,062	0,048	0,098	0,093	471	99	101	-3,28	0,82	-1,79	-6,82	-0,18
Maria Manuela Pereira Marinho **	Amarante	A4	32	153	489	31	20	0,02	0,684	0,494	0,323	0,533	0,485	467	101	101	0,27	-0,11	-0,13	-1,00	-0,16
Irmãos Ermida Sociedade Agrícola, Lda **	Barcelos	A4	33	32	684	23	19	-0,14	0,086	0,061	0,072	0,119	0,082	466	100	98	-2,89	0,74	-1,66	-7,14	-0,11
Nova Geração - Soc Agrícola, Lda	Barcelos	AT4	34	51	649	25	22	0,04	0,288	0,219	0,160	0,265	0,213	465	101	101	-2,61	0,63	-1,33	-3,68	-0,15
Luís Carlos Moniz da Ponte	Ribeira Grande	AT4	35	1	-163	21	-3	-0,96	0,449	0,328	0,326	0,521	0,374	464	95	91	-4,17	1,10	-2,04	-3,58	-0,39
José António Martins da Costa	Barcelos	AT4	36	23	393	19	14	-0,15	0,062	0,106	0,138	0,020	0,097	464	99	98	-3,77	0,95	-2,10	-8,47	-0,15
Agro Amorim, Lda	Vila do Conde	AT4	37	123	732	32	23	-0,21	0,184	0,149	0,122	0,120	0,155	464	102	100	-0,99	0,23	-0,99	-2,76	-0,19
Fonte Leite - Exp Agrícola e Pecuária, SA *	Azambuja	A4	38	849	526	30	19	-0,16	0,050	0,046	0,093	0,068	0,074	460	99	99	-2,46	0,60	-0,88	-5,16	-0,17
Soc Agro-Pecuária Qta do Sobreiro, Lda **	Barcelos	A4	39	203	734	28	25	-0,35	0,129	0,161	0,116	0,078	0,140	455	103	100	-1,25	0,30	-0,02	-2,95	-0,20
Nuno Miguel Padrão Azevedo	Vila do Conde	A4	40	72	355	24	13	-0,23	0,149	0,145	0,082	0,136	0,135	455	102	100	-3,10	0,76	-1,88	-5,71	-0,11
Carlos Manuel da Silva Azevedo **	Vila Nova de Famalicão	A4	41	38	678	23	24	-0,14	0,146	0,087	0,021	0,182	0,104	454	98	97	-2,26	0,56	-1,50	-5,11	-0,21
Alcina Torres e Manuela Silva - Com. de Leite, Lda	Paços de Ferreira	AT4	42	27	685	32	21	-0,08	0,092	0,065	0,086	0,143	0,100	452	86	84	-1,63	0,38	-1,03	-3,64	-0,11
Pena e Martins Agro-Pecuária, Lda **	Barcelos	A4	43	53	774	25	24	-0,23	0,176	0,120	0,085	0,088	0,133	450	100	101	-1,88	0,45	-1,45	-3,15	-0,16
Formigaleite, Lda **	Ovar	A4	44	78	694	28	23	-0,21	0,031	0,085	0,060	0,007	0,074	449	98	99	-2,09	0,51	-1,42	-3,03	-0,14
Encanto do Neiva Unipessoal, Lda **	Barcelos	A4	45	81	652	25	22	-0,04	0,430	0,302	0,183	0,390	0,312	447	100	101	-1,74	0,42	-1,07	-1,78	-0,14
Agro Pecuária Campino, Lda *	Campo Maior	A4	46	221	766	29	24	-0,09	0,039	0,054	0,000	0,098	0,070	445	85	82	-1,70	0,42	-1,07	-4,12	-0,20
Paulo Canastra Agro-Pecuária, Lda	Matosinhos	AT4	47	77	896	28	29	-0,13	0,212	0,111	0,146	0,153	0,146	443	102	100	-0,61	0,14	-0,64	-2,15	-0,12
Manuel & Bogas, Lda **	Barcelos	A4	48	83	647	28	18	-0,17	0,250	0,215	0,145	0,207	0,205	442	101	100	-1,91	0,45	-1,09	-2,71	-0,14
Sofia Marília Moreira de Oliveira	Viana do Castelo	AT4	49	62	604	32	19	-0,21	0,211	0,111	0,109	0,149	0,146	442	102	100	-1,42	0,36	-0,86	-1,94	-0,15
Soc Agrícola Oliveira & Silva, Lda	Barcelos	AT4	50	107	480	28	15	-0,14	0,125	0,242	0,112	0,168	0,174	441	99	103	-1,50	0,36	-1,67	-3,70	-0,15
Esc Prof Agric Desenv Rural Ponte de Lima **	Ponte de Lima	A4	51	73	507	25	20	-0,23	0,323	0,240	0,141	0,257	0,235	441	102	100	-1,53	0,37	-0,80	-2,85	-0,17
Sociedade Agrícola Paulilena,Lda	Vila do Conde	A4	52	165	422	28	12	-0,15	0,302	0,212	0,112	0,190	0,211	441	101	101	-2,15	0,51	-1,20	-4,17	-0,16
Campos e Dias Soc Agrícola, Lda	Vila do Conde	A4	53	135	482	27	20	-0,03	0,363	0,280	0,175	0,274	0,275	434	98	101	-0,96	0,21	-0,73	-2,69	-0,15

Explorações – TOP 100 – IPT

(continuação)

Proprietário	Concelho	Tipo Contraste	Nº	Nº de Vacas	Valores Genéticos médios																
					Leite	M.G.	M.P.	CCS	EC	SM	PP	CL	PF	**IPT**	Facilidade de Parto	Maternal Facilidade Parto	Dias em Aberto	Taxa de Prenhez	Dias Parto à 1ª IA	Intervalo entre Partos	Idade ao Parto
Sociedade Agro Leiteira J Dias Reis e Filhos, Lda	Mafra	A4	54	14	641	26	19	-0,14	0,306	0,166	0,097	0,222	0,194	433	101	96	-1,78	0,42	-0,95	-3,31	-0,19
Manuel Joaquim Novais Barbosa	Barcelos	AT4	55	131	706	33	20	-0,36	0,224	0,225	0,143	0,240	0,197	430	101	101	-0,57	0,11	-0,09	-0,49	-0,18
Ana Célia Campos Araújo	Vila do Conde	AT4	56	37	414	24	15	-0,08	0,199	0,079	0,070	0,063	0,113	429	90	90	-2,59	0,65	-1,24	-6,16	-0,18
Sociedade Agrícola da Ponte das Tábuas, Lda **	Barcelos	A4	57	78	1.126	29	29	-0,16	0,181	0,130	0,020	0,115	0,122	429	99	102	-0,94	0,21	-0,89	-0,52	-0,13
Nuno Manuel Bonito Furtado	Ribeira Grande	AT4	58	1	150	30	14	-0,05	-0,143	-0,061	-0,164	0,011	-0,137	428	97	102	-3,92	0,97	0,94	-9,06	-0,32
Bertelina Costa - Soc Agrícola	Viana do Castelo	AT4	59	115	794	26	20	0,09	0,378	0,263	0,106	0,362	0,268	427	100	102	-1,49	0,34	-0,68	-3,18	-0,18
Soc A Grupo Irmãos Moreira da Ponte, Lda **	Barcelos	A4	60	120	655	32	21	-0,20	0,177	0,244	0,154	0,199	0,202	426	101	99	-0,10	0,00	-1,13	-0,35	-0,06
Moreira e Fernandes Sociedade Agrícola, Lda	Vila do Conde	A4	61	87	732	25	24	-0,23	0,139	0,115	0,071	0,134	0,127	425	102	100	-1,70	0,42	-0,94	-2,33	-0,17
Qta da Sieirinha, Unipessoal Lda	Vila Nova de Famalicão	AT4	62	132	785	28	20	-0,09	0,177	0,104	0,067	0,171	0,137	424	101	101	-1,58	0,37	-0,89	-3,29	-0,14
Maria José Carreira Martins	Vila do Conde	A4	63	203	520	24	18	-0,08	0,274	0,168	0,120	0,199	0,190	423	101	101	-2,21	0,54	-1,07	-3,68	-0,17
Silvestre Rebelo da Silva	Vila do Conde	A4	64	125	326	24	15	0,00	0,294	0,159	0,148	0,205	0,198	421	101	100	-2,55	0,64	-1,06	-4,76	-0,18
João Pedro Oliveira Dias	Vila Verde	AT4	65	25	957	22	31	-0,03	0,178	-0,024	-0,020	0,127	0,064	421	86	81	-1,86	0,45	-0,46	-4,37	-0,17
Luis Portela Afonso	Esposende	AT4	66	43	620	34	26	-0,15	0,071	0,003	0,092	0,027	0,038	420	101	100	-1,01	0,26	-1,13	0,88	-0,07
José António Lopes Novais	Barcelos	AT4	67	35	861	29	26	-0,10	0,418	0,288	0,114	0,416	0,279	420	100	101	-0,44	0,07	-0,28	0,36	-0,09
Manuel de Araújo Oliveira	Barcelos	AT4	68	72	817	23	23	-0,10	0,412	0,179	0,120	0,314	0,231	418	99	103	-1,54	0,36	-0,51	-2,81	-0,19
Matos & Azevedo, Lda **	Vila do Conde	A4	69	179	523	22	16	-0,03	0,319	0,185	0,160	0,218	0,217	418	100	102	-2,45	0,60	-1,10	-4,26	-0,13
Quinta do Sinal, Lda **	Vila do Conde	A4	70	69	807	22	23	0,05	0,188	0,202	0,148	0,199	0,183	417	102	101	-1,52	0,36	-0,77	-4,19	-0,18
David Joaquim Rodrigues do Viso	Vila do Conde	AT4	71	58	414	22	13	-0,40	0,123	0,163	0,026	0,126	0,127	416	102	99	-2,60	0,64	-1,26	-5,25	-0,09
Américo Manuel Faria da Silva **	Barcelos	A4	72	18	805	27	27	-0,35	0,091	0,159	0,170	0,176	0,138	416	91	90	-0,38	0,08	-0,52	-1,02	-0,07
Soc Agric Grupo Pedros & Pedros, Lda	Murtosa	A4	73	105	521	16	17	-0,43	0,062	0,121	0,067	0,087	0,103	415	101	99	-3,32	0,81	-1,67	-5,27	-0,12
Laurinda Maria Lemos Costa	Barcelos	AT4	74	40	106	25	6	-0,19	0,136	0,121	0,066	0,114	0,131	415	101	101	-2,98	0,75	-1,93	-5,74	-0,20
António Alves de Sousa Meneses - Cab. Casal Herança	Barcelos	AT4	75	16	626	22	23	-0,31	0,137	0,112	0,087	0,142	0,132	414	97	102	-1,40	0,33	-1,53	-2,76	-0,25
Olivério Melo Sá Bettencourt	Ponta Delgada	A4	76	1	208	45	16	-0,18	-0,156	—	—	-0,074	—	413	77	75	-0,10	-0,02	1,46	-3,06	-0,02
Boviroxo, Lda **	Vila do Conde	A4	77	91	928	29	23	-0,06	0,255	0,150	0,104	0,213	0,167	413	102	100	-0,82	0,18	-0,49	-1,57	-0,14
Agricultura d'Abal, Lda	Paredes	AT4	78	117	305	14	11	-0,17	0,295	0,197	0,222	0,212	0,224	413	102	99	-3,47	0,86	-1,88	-6,50	-0,14
Soc Agro-Pec Irmãos Marques, Lda **	Barcelos	A4	79	137	694	23	18	-0,05	0,266	0,163	0,085	0,221	0,182	412	99	102	-2,17	0,52	-1,30	-3,38	-0,18
Delfina Silva Miranda	Barcelos	AT4	80	44	509	22	18	-0,02	0,121	0,126	0,085	0,126	0,127	412	101	101	-1,90	0,47	-1,34	-5,49	-0,21
Imapecuária, Lda	Barcelos	AT4	81	92	453	27	16	-0,28	0,049	0,161	0,127	0,076	0,114	409	99	103	-1,32	0,32	-1,82	-1,88	-0,11
Furtado & Campos - Sociedade Agrícola, Lda	Barcelos	AT4	82	81	613	27	19	-0,05	0,094	0,125	0,143	0,129	0,115	407	101	101	-1,56	0,37	-0,84	-3,17	-0,05
Matias & Silva, Sociedade Agr Lda **	Póvoa de Varzim	A4	83	153	559	26	18	-0,09	0,581	0,486	0,205	0,471	0,418	406	99	100	-0,12	0,00	0,03	-0,21	-0,07
Soc Quinta de Agrifonso, Lda	Vila do Conde	AT4	84	50	545	21	18	-0,18	0,177	0,018	0,013	0,069	0,081	406	96	96	-2,39	0,60	-1,25	-5,52	-0,12
Rosa Maria Campos Figueiras	Barcelos	AT4	85	19	681	16	28	-0,41	0,105	0,061	0,038	0,077	0,081	405	100	102	-2,21	0,54	-1,13	-3,10	-0,21
J A J - Sociedade Agrícola , Lda **	Maia	A4	86	65	844	23	26	-0,17	0,238	0,107	0,104	0,151	0,133	404	100	99	-1,19	0,29	-1,11	-1,34	-0,12
Golden Dairyfarm Agro-Pecuária, Lda **	Barcelos	A4	87	112	522	27	21	-0,17	0,004	0,054	0,052	0,059	0,065	403	102	100	-1,48	0,36	-0,43	-3,84	-0,15
Luís Filipe Matos Linhares	Barcelos	AT4	88	21	862	25	21	-0,01	0,322	0,094	0,133	0,194	0,141	402	100	102	-1,28	0,31	-0,84	-2,70	-0,10
Manuel Rodrigues Balazeiro	Vila do Conde	AT4	89	113	362	21	17	-0,16	0,290	0,155	0,085	0,184	0,171	402	101	100	-2,19	0,54	-0,94	-4,26	-0,20
Maria Amelia Oliveira Santos	Matosinhos	AT4	90	9	319	22	20	-0,40	0,027	-0,122	0,090	-0,030	-0,028	399	76	75	-2,48	0,66	-1,12	-4,32	-0,18
Sociedade Agrícola Passalves, Lda	Vila do Conde	AT4	91	68	671	26	21	-0,29	0,242	0,174	0,101	0,242	0,187	398	100	101	-0,77	0,17	-0,71	-1,48	-0,13
Soc de Agríc de Grupo Aldeia, Lda	Vila do Conde	A4	92	86	611	31	20	-0,20	0,082	0,054	0,033	0,024	0,064	398	83	86	-0,97	0,22	-1,13	-0,76	-0,16
Agro Pecuária Angejense, Lda *	Albergaria-a-Velha	A4	93	381	463	29	17	-0,19	0,187	0,114	0,079	0,162	0,140	396	102	100	-0,90	0,21	-0,33	-2,99	-0,16
Sociedade Miranda Eiras, UnipessoaL, Lda	Barcelos	AT4	94	61	381	21	9	-0,05	0,214	0,165	0,161	0,163	0,169	396	101	99	-2,81	0,69	-1,65	-5,19	-0,10
António Novais Barbosa, Unipessoal, Lda	Vila do Conde	A4	95	138	723	23	18	-0,08	0,159	0,171	0,137	0,241	0,165	394	103	98	-1,51	0,37	-0,94	-3,94	-0,17
Rosa Jesus Oliveira Ferreira	Barcelos	AT4	96	77	586	23	16	-0,12	0,213	0,093	0,083	0,222	0,148	394	99	100	-2,58	0,63	-0,90	-3,67	-0,15
Soc Vale de Poiares, Lda	Ponte de Lima	AT4	97	62	561	22	18	-0,17	0,257	0,211	0,150	0,243	0,209	394	89	87	-2,13	0,51	-1,13	-1,41	-0,11
LEIMART - Soc Agrícola Grupo,Lda	Barcelos	A4	98	78	763	24	24	0,02	0,266	0,173	0,128	0,245	0,196	393	102	100	-0,65	0,14	-0,16	-3,01	-0,17
João Salgueiro Faria	Barcelos	AT4	99	7	853	13	20	-0,14	-0,164	0,074	-0,059	0,031	-0,018	393	81	76	-3,76	0,97	-0,11	-9,21	-0,14
Ribeiro & Santos, SAG, Lda **	Vila do Conde	A4	100	40	341	21	16	-0,05	0,260	0,169	0,104	0,190	0,188	393	98	98	-2,23	0,54	-0,72	-4,38	-0,14

* — 3 ordenhas

** — ordenha robotizada

Explorações – TOP 100 – Leite

Proprietário	Concelho	Tipo Contraste	Nº	Nº de Vacas	Valores Genéticos médios																
					Leite	M.G.	M.P.	CCS	EC	SM	PP	CL	PF	**IPT**	Facilidade de Parto	Maternal Facilidade Parto	Dias em Aberto	Taxa de Prenhez	Dias Parto à 1ª IA	Intervalo entre Partos	Idade ao 1º Parto
Manuel José Ferreira Gomes	Vila do Conde	AT4	1	3	1.833	26	47	-0,39	0,321	0,318	0,042	0,487	0,239	217	103	99	5,53	-1,42	1,46	12,91	0,04
Carolina Silva Petejo Fernandes Alves	Vila do Conde	AT4	2	13	1.301	39	38	-0,06	0,207	0,122	0,067	0,217	0,145	477	78	78	0,32	-0,14	1,33	-0,60	-0,06
Bernardino Graça, Lda *	Trofa	A4	3	45	1.139	30	29	-0,06	0,034	0,046	0,140	0,104	0,076	159	100	100	4,04	-1,05	1,08	9,54	-0,04
Sociedade Agrícola da Ponte das Tábuas, Lda **	Barcelos	A4	4	78	1.126	29	29	-0,16	0,181	0,130	0,020	0,115	0,122	429	99	102	-0,94	0,21	-0,89	-0,52	-0,13
Lactolaxia, Sociedade Agrícola Lda **	Barcelos	A4	5	84	1.092	36	34	-0,09	0,170	0,107	0,074	0,168	0,123	588	101	101	-2,86	0,70	-1,18	-4,01	-0,18
Luís Manuel Leandro Pereira	Povoação	A4	6	1	1.042	43	20	0,33	-0,068	0,181	0,002	0,177	0,054	93	102	97	3,67	-0,97	4,44	12,41	0,01
Maria José de Sousa Pimentel	Ribeira Grande	A4	7	1	1.004	17	31	-0,30	-0,079	0,345	0,301	0,425	0,249	134	89	88	3,41	-0,94	2,40	9,45	0,38
João Pedro Oliveira Dias	Vila Verde	AT4	8	25	957	22	31	-0,03	0,178	-0,024	-0,020	0,127	0,064	421	86	81	-1,86	0,45	-0,46	-4,37	-0,17
Irmãos Arantes Sousa Agro-Pec Unip. Lda	Barcelos	AT4	9	58	931	33	32	-0,10	0,174	0,150	0,120	0,121	0,145	557	102	99	-2,49	0,62	-1,33	-3,63	-0,09
Boviroxo, Lda **	Vila do Conde	A4	10	91	928	29	23	-0,06	0,255	0,150	0,104	0,213	0,167	413	102	100	-0,82	0,18	-0,49	-1,57	-0,14
Maria Conceição Ribeiro Gomes **	Barcelos	A4	11	55	928	36	27	0,01	0,220	0,228	0,123	0,223	0,199	552	102	100	-2,30	0,54	-1,08	-3,60	-0,15
Soc Agro-Pecuária Miranda & Martins, Lda	Barcelos	AT4	12	136	927	39	27	-0,02	0,121	0,045	0,055	0,097	0,086	478	99	98	-0,67	0,15	-0,15	-2,70	-0,16
Luciano Joaquim Maia Pereira	Maia	AT4	13	5	925	17	24	0,03	-0,077	-0,024	-0,005	-0,094	-0,021	25	85	83	4,10	-1,07	0,66	8,34	-0,07
Qta Vale do Rio Unipessoal, Lda *	Barcelos	A4	14	91	916	31	25	-0,32	0,334	0,195	0,094	0,256	0,211	484	100	100	-0,64	0,15	-0,39	-3,07	-0,11
Gen&al Agro-Pecuária, Unipessoal Lda	Maia	AT4	15	31	915	21	34	-0,02	0,043	0,134	0,108	0,066	0,101	277	84	81	1,72	-0,42	-0,17	4,02	0,00
Daniel da Silva Pinto	Ponte de Lima	AT4	16	64	910	13	23	-0,06	0,039	0,186	0,063	0,227	0,134	302	103	99	-0,67	0,16	-0,61	-2,07	-0,14
Teresa Maria Maia Gomes	Vila do Conde	A4	17	83	904	35	26	-0,12	0,211	0,177	0,101	0,157	0,176	513	101	101	-1,49	0,35	-0,53	-3,35	-0,21
Paulo Canastra Agro-Pecuária, Lda	Matosinhos	AT4	18	77	896	28	29	-0,13	0,212	0,111	0,146	0,153	0,146	443	102	100	-0,61	0,14	-0,64	-2,15	-0,12
Luis Miguel Maia Dias da Silva	Vila do Conde	A4	19	126	895	25	24	-0,08	0,205	0,125	0,070	0,143	0,139	363	101	99	-0,37	0,08	0,05	-1,22	-0,15
José Domingos Oliveira Unipessoal, Lda	Barcelos	AT4	20	29	894	27	21	-0,29	0,287	0,104	0,088	0,239	0,154	642	100	102	-5,45	1,34	-2,93	-10,40	-0,18
Manuel Fernando Martins Carreira	Vila do Conde	AT4	21	54	868	25	22	0,09	0,194	0,137	0,107	0,303	0,167	327	102	101	0,02	-0,03	-0,35	-0,48	-0,12
Agro Santos Gomes - Soc Agrícola, Lda **	Oliveira de Azeméis	A4	22	45	867	24	26	-0,10	0,091	0,130	0,065	0,079	0,107	361	100	99	-0,30	0,08	-0,25	-1,23	-0,10
Luís Filipe Matos Linhares	Barcelos	AT4	23	21	862	25	21	-0,01	0,322	0,094	0,133	0,194	0,141	402	100	102	-1,28	0,31	-0,84	-2,70	-0,10
José António Lopes Novais	Barcelos	AT4	24	35	861	29	26	-0,10	0,418	0,288	0,114	0,416	0,279	420	100	101	-0,44	0,07	-0,28	0,36	-0,09
João Salgueiro Faria	Barcelos	AT4	25	7	853	13	20	-0,14	-0,164	0,074	-0,059	0,031	-0,018	393	81	76	-3,76	0,97	-0,11	-9,21	-0,14
Vítor Manuel Silva Santos	Mira	AT4	26	23	853	28	25	-0,04	0,175	-0,061	-0,006	-0,003	0,019	348	81	82	-0,88	0,21	-0,26	-0,01	-0,01
J A J - Sociedade Agrícola , Lda **	Maia	A4	27	65	844	23	26	-0,17	0,238	0,107	0,104	0,151	0,133	404	100	99	-1,19	0,29	-1,11	-1,34	-0,12
Soc Agrícola Conde Ribeiro, Lda **	Vila do Conde	A4	28	56	840	26	26	-0,17	-0,068	0,054	0,002	-0,048	0,014	341	98	98	0,26	-0,07	-0,20	-0,75	-0,14
Tratar com Perfeição - Agric e Pecuária, Unip Lda **	Oliveira de Azeméis	A4	29	18	831	25	21	-0,09	-0,107	-0,012	0,038	-0,074	-0,027	314	82	86	-0,75	0,19	-0,94	0,31	-0,08
Quinta da Costa, Lda **	Barcelos	A4	30	117	818	27	29	-0,19	0,060	0,065	0,039	0,011	0,053	335	102	99	0,78	-0,22	0,31	0,42	-0,06
Manuel de Araújo Oliveira	Barcelos	AT4	31	72	817	23	23	-0,10	0,412	0,179	0,120	0,314	0,231	418	99	103	-1,54	0,36	-0,51	-2,81	-0,19
António José Moreira Assunção *	Trofa	A4	32	73	812	23	21	-0,09	0,022	0,034	-0,035	0,085	0,046	360	96	93	-1,34	0,33	-0,96	-3,34	-0,15
Irmãos Costa Oliveira, Soc Agr Lda	Guimarães	AT4	33	55	812	25	21	-0,13	0,131	0,062	0,038	0,084	0,081	294	100	102	0,45	-0,13	0,43	0,39	-0,07
Agrocartucho, Lda **	Ponte de Lima	A4	34	79	809	18	21	-0,22	-0,018	-0,007	0,019	0,007	0,012	368	101	99	-1,75	0,44	-1,47	-4,38	-0,12
Quinta do Sinal, Lda **	Vila do Conde	A4	35	69	807	22	23	0,05	0,188	0,202	0,148	0,199	0,183	417	102	101	-1,52	0,36	-0,77	-4,19	-0,18
Américo Manuel Faria da Silva **	Barcelos	A4	36	18	805	27	27	-0,35	0,091	0,159	0,170	0,176	0,138	416	91	90	-0,38	0,08	-0,52	-1,02	-0,07
Fernando Gomes Fernandes da Costa	Barcelos	A4	37	103	804	19	20	-0,05	0,217	0,160	0,071	0,209	0,169	323	100	102	-0,81	0,18	-0,39	-1,75	-0,17
Agro Esteiro, Lda	Murtosa	A4	38	49	802	22	23	-0,21	0,003	0,058	0,013	-0,028	0,042	390	95	96	-1,91	0,46	-1,78	-2,07	-0,18
Bertelina Costa - Soc Agrícola	Viana do Castelo	AT4	39	115	794	26	20	0,09	0,378	0,263	0,106	0,362	0,268	427	100	102	-1,49	0,34	-0,68	-3,18	-0,18
Jorge Manuel Ramos Barbosa	Maia	AT4	40	95	792	31	21	0,01	0,246	0,177	0,102	0,213	0,193	370	100	102	0,32	-0,11	-0,16	-0,30	-0,14
Sociedade Agrícola de Taím, Lda **	Maia	A4	41	158	790	17	23	0,13	0,150	0,164	0,097	0,196	0,146	269	102	99	-0,05	-0,01	-0,16	-0,08	-0,17
Agropecuária Eduardo Fernandes, Unip., Lda **	Vila do Conde	A4	42	196	789	23	21	0,07	0,282	0,190	0,086	0,210	0,190	343	101	102	-0,51	0,10	0,04	-1,28	-0,13
Qta da Sieirinha, Unipessoal Lda	Vila Nova de Famalicão	AT4	43	132	785	28	20	-0,09	0,177	0,104	0,067	0,171	0,137	424	101	101	-1,58	0,37	-0,89	-3,29	-0,14
Pena e Martins Agro-Pecuária, Lda **	Barcelos	A4	44	53	774	25	24	-0,23	0,176	0,120	0,085	0,088	0,133	450	100	101	-1,88	0,45	-1,45	-3,15	-0,16
Manuel Henrique Melo Oliveira *	Albergaria-a-Velha	A4	45	71	772	20	26	-0,16	0,114	0,035	0,081	0,095	0,074	215	101	100	1,52	-0,41	0,40	3,60	-0,06
Soc Agrícola do Outeiral, Lda	Trofa	AT4	46	95	769	32	24	-0,05	0,255	0,199	0,144	0,232	0,213	491	101	102	-1,85	0,45	-0,24	-3,39	-0,25
Agro Pecuária Campino, Lda *	Campo Maior	A4	47	221	766	29	24	-0,09	0,039	0,054	0,000	0,098	0,070	445	85	82	-1,70	0,42	-1,07	-4,12	-0,20
LEIMART - Soc Agrícola Grupo,Lda	Barcelos	A4	48	78	763	24	24	0,02	0,266	0,173	0,128	0,245	0,196	393	102	100	-0,65	0,14	-0,16	-3,01	-0,17
José Alves Gomes Unipessoal, Lda	Barcelos	AT4	49	21	753	22	18	-0,08	0,255	0,134	0,056	0,158	0,164	386	98	103	-2,46	0,60	-1,33	-1,55	-0,16
Soc Agr Balazeiro do Sobrado, Lda **	Vila do Conde	A4	50	219	743	44	30	-0,07	0,465	0,331	0,186	0,356	0,325	663	101	102	-2,28	0,55	-0,64	-4,11	-0,20
Soc Agro-Pecuária Qta do Sobreiro, Lda **	Barcelos	A4	51	203	734	28	25	-0,35	0,129	0,161	0,116	0,078	0,140	455	103	100	-1,25	0,30	-0,02	-2,95	-0,20
Agro Amorim, Lda	Vila do Conde	AT4	52	123	732	32	23	-0,21	0,184	0,149	0,122	0,120	0,155	464	102	100	-0,99	0,23	-0,99	-2,76	-0,19
Moreira e Fernandes Sociedade Agrícola, Lda	Vila do Conde	A4	53	87	732	25	24	-0,23	0,139	0,115	0,071	0,134	0,127	425	102	100	-1,70	0,42	-0,94	-2,33	-0,17

Explorações – TOP 100 – Leite

(continuação)

Proprietário	Concelho	Tipo Contraste	Nº	Nº de Vacas	Valores Genéticos médios																
					Leite	M.G.	M.P.	CCS	EC	SM	PP	CL	PF	**IPT**	Facilidade de Parto	Maternal Facilidade Parto	Dias em Aberto	Taxa de Prenhez	Dias Parto à 1ª IA	Intervalo entre Partos	Idade ao Parto
Campos da Borgonha - Soc Agrícola, Lda **	Póvoa de Varzim	A4	54	204	726	24	20	-0,12	0,173	0,079	0,084	0,076	0,114	378	100	100	-1,37	0,33	-1,05	-2,29	-0,16
António Novais Barbosa, Unipessoal, Lda	Vila do Conde	A4	55	138	723	23	18	-0,08	0,159	0,171	0,137	0,241	0,165	394	103	98	-1,51	0,37	-0,94	-3,94	-0,17
Marco Manuel de Sá Oliveira	Barcelos	AT4	56	29	721	6	24	-0,37	0,056	0,073	0,057	0,163	0,097	242	98	97	-0,52	0,09	-0,95	-0,55	-0,17
Adalberto Povoa, Unip Lda **	Albergaria-a-Velha	A4	57	248	718	20	25	-0,17	0,080	0,109	0,080	0,116	0,110	386	103	98	-1,47	0,37	-0,80	-2,82	-0,15
Maria Goreti Barroso Vasco Sobral	Barcelos	AT4	58	91	718	23	22	-0,23	0,160	0,067	0,110	0,090	0,107	487	98	100	-3,18	0,79	-1,40	-6,53	-0,15
Filipe Agostinho Rosa de Brito	Barcelos	AT4	59	42	717	21	19	0,27	0,078	0,056	0,045	0,081	0,064	307	100	101	-1,38	0,31	-0,98	-1,94	-0,09
Olívia Maria Silva Filipe	Matosinhos	AT4	60	61	708	16	25	-0,09	0,088	0,016	0,003	0,029	0,053	273	87	83	-0,30	0,05	-0,28	-0,85	-0,12
Agrocandieira, Lda	Ponte de Lima	AT4	61	88	706	23	21	-0,18	0,250	0,140	0,107	0,234	0,171	356	100	100	-0,91	0,21	-0,66	-0,39	-0,13
Francisco José Pereira Torres	Trofa	AT4	62	110	706	16	16	-0,05	0,214	0,068	0,085	0,157	0,129	240	102	100	-0,18	0,02	-0,58	-0,12	-0,22
Manuel Joaquim Novais Barbosa	Barcelos	AT4	63	131	706	33	20	-0,36	0,224	0,225	0,143	0,240	0,197	430	101	101	-0,57	0,11	-0,09	-0,49	-0,18
António Manuel Machado Neto	Vila Nova de Famalicão	AT4	64	127	703	19	18	-0,14	0,093	0,072	0,017	0,111	0,076	328	102	99	-1,69	0,41	-0,75	-2,41	-0,12
António Fernando Moreira Lopes	Maia	AT4	65	7	701	37	19	-0,37	0,206	0,022	0,094	0,076	0,103	501	75	76	-1,69	0,41	-0,96	-4,15	-0,16
Civileite, Lda	Vila do Conde	A4	66	52	699	18	19	-0,18	0,084	0,071	0,054	0,071	0,076	319	102	99	-1,17	0,29	-0,98	-1,88	-0,19
LeiraLonga - Agro-Pecuária, Lda **	Paredes de Coura	A4	67	236	698	23	21	-0,11	0,274	0,240	0,171	0,239	0,225	379	100	101	-1,09	0,25	-0,72	-0,69	-0,17
Luciano Torres Machado	Vila Nova de Famalicão	AT4	68	151	697	17	19	-0,07	0,142	0,076	0,080	0,109	0,097	273	100	100	-0,69	0,15	-0,61	-0,55	-0,09
Culturslide - Produção de Leite, Lda	Ovar	A4	69	32	696	19	15	-0,19	0,212	0,198	0,041	0,226	0,181	319	99	100	-0,94	0,25	-0,78	-1,72	-0,10
Soc Agro-Pec Irmãos Marques, Lda **	Barcelos	A4	70	137	694	23	18	-0,05	0,266	0,163	0,085	0,221	0,182	412	99	102	-2,17	0,52	-1,30	-3,38	-0,18
Formigaleite, Lda **	Ovar	A4	71	78	694	28	23	-0,21	0,031	0,085	0,060	0,007	0,074	449	98	99	-2,09	0,51	-1,42	-3,03	-0,14
Ana Isabel Cabete, Unip Lda	Cantanhede	AT4	72	30	689	9	15	0,04	0,297	0,163	0,083	0,165	0,180	223	101	100	-0,82	0,17	-0,54	-0,98	-0,16
Soc Giesteira & Giesteira, Lda	Póvoa de Varzim	AT4	73	95	688	26	18	-0,09	0,192	0,083	0,073	0,136	0,107	388	101	100	-1,40	0,34	-1,17	-2,52	-0,12
Qt do Vilar e Bernaldo Soc Agr, Lda	Paredes	AT4	74	96	688	28	23	-0,36	0,098	-0,002	0,058	0,104	0,051	316	101	100	0,62	-0,18	-1,18	2,89	-0,06
Maria Beatriz Castro Alves Cruz **	Oliveira de Azeméis	A4	75	57	687	19	22	-0,09	-0,009	-0,045	-0,022	0,029	0,005	364	99	100	-2,31	0,58	-1,24	-4,16	-0,10
Alcina Torres e Manuela Silva - Com. de Leite, Lda	Paços de Ferreira	AT4	76	27	685	32	21	-0,08	0,092	0,065	0,086	0,143	0,100	452	86	84	-1,63	0,38	-1,03	-3,64	-0,11
Irmãos Ermida Sociedade Agrícola, Lda **	Barcelos	A4	77	32	684	23	19	-0,14	0,086	0,061	0,072	0,119	0,082	466	100	98	-2,89	0,74	-1,66	-7,14	-0,11
Henrique Reis Martins da Silva	Barcelos	AT4	78	84	683	24	17	-0,08	0,220	0,159	0,081	0,211	0,161	366	101	101	-1,05	0,24	-0,81	-2,11	-0,13
Agro-Pecuária Gomes & Sousa, Lda	Barcelos	AT4	79	5	683	11	20	-0,10	0,087	0,173	0,102	0,183	0,142	280	101	100	-0,61	0,15	-1,77	-0,78	-0,15
António Manuel da Silveira Garcia	Horta	A4	80	1	682	12	13	0,78	-0,589	-0,107	0,038	-0,076	-0,164	-411	—	—	7,84	-2,04	2,35	20,48	0,16
Rosa Maria Campos Figueiras	Barcelos	AT4	81	19	681	16	28	-0,41	0,105	0,061	0,038	0,077	0,081	405	100	102	-2,21	0,54	-1,13	-3,10	-0,21
Carlos Manuel da Silva Azevedo **	Vila Nova de Famalicão	A4	82	38	678	23	24	-0,14	0,146	0,087	0,021	0,182	0,104	454	98	97	-2,26	0,56	-1,50	-5,11	-0,21
Rui Mateus Dias Félix	Barcelos	AT4	83	49	673	16	19	-0,06	0,224	0,067	0,048	0,175	0,138	350	100	102	-2,52	0,61	-0,59	-3,97	-0,21
Sociedade Agrícola Passalves, Lda	Vila do Conde	AT4	84	68	671	26	21	-0,29	0,242	0,174	0,101	0,242	0,187	398	100	101	-0,77	0,17	-0,71	-1,48	-0,13
Albino Martins Ferreira **	Oliveira de Azeméis	A4	85	74	670	31	21	-0,09	0,020	0,012	0,008	0,073	0,034	390	101	100	-1,11	0,29	-0,64	-1,75	-0,12
António Salvador Ferreira Soc Agr Unip., Lda	Barcelos	AT4	86	58	664	24	22	-0,08	0,183	0,094	0,061	0,132	0,128	339	100	101	-0,55	0,10	-0,29	-1,10	-0,20
António Luís Cardoso Gonçalves	Barcelos	AT4	87	15	662	17	19	0,03	0,392	0,053	0,037	0,231	0,164	386	92	97	-2,66	0,65	-0,59	-6,09	-0,24
João Paulo Oliveira da Silva	Ribeira Grande	AT4	88	11	655	24	18	-0,19	0,222	0,143	0,066	0,135	0,143	336	81	78	-0,78	0,15	0,11	-1,10	-0,09
Soc A Grupo Irmãos Moreira da Ponte, Lda **	Barcelos	A4	89	120	655	32	21	-0,20	0,177	0,244	0,154	0,199	0,202	426	101	99	-0,10	0,00	-1,13	-0,35	-0,06
Encanto do Neiva Unipessoal, Lda **	Barcelos	A4	90	81	652	25	22	-0,04	0,430	0,302	0,183	0,390	0,312	447	100	101	-1,74	0,42	-1,07	-1,78	-0,14
Soc Agro-Pecuária Moldes, Lda	Vila do Conde	AT4	91	90	651	35	23	-0,33	0,110	0,210	0,181	0,153	0,178	472	99	100	-0,30	0,06	-0,52	-1,68	-0,13
Vítor Manuel Carreira Araújo **	Barcelos	A4	92	62	651	22	18	-0,04	0,239	0,252	0,220	0,244	0,231	336	101	101	-0,40	0,07	-0,78	-0,42	-0,17
Alberto Manuel Costa Ponte	Ponta Delgada	AT4	93	2	649	-1	1	-0,82	-0,187	-0,222	-0,011	-0,332	-0,128	-319	—	—	9,84	-2,58	3,43	5,38	-0,07
Nova Geração - Soc Agrícola, Lda	Barcelos	AT4	94	51	649	25	22	0,04	0,288	0,219	0,160	0,265	0,213	465	101	101	-2,61	0,63	-1,33	-3,68	-0,15
Agro Pecuária Dantas, Lda	Ponte de Lima	AT4	95	59	649	28	19	-0,09	0,082	0,051	0,047	0,137	0,078	344	97	98	-0,44	0,09	-0,16	-1,13	-0,13
Bernardino Daniel Mendonça Maia	Vila do Conde	AT4	96	52	648	22	21	-0,39	0,171	0,149	0,083	0,163	0,156	481	101	99	-2,99	0,73	-1,69	-5,25	-0,14
Maria Amélia Gonçalves Maia Igreja da Silva **	Vila do Conde	A4	97	96	648	19	16	-0,10	0,143	0,127	0,085	0,148	0,124	289	101	100	-0,59	0,13	-0,66	-1,02	-0,13
Manuel & Bogas, Lda **	Barcelos	A4	98	83	647	28	18	-0,17	0,250	0,215	0,145	0,207	0,205	442	101	100	-1,91	0,45	-1,09	-2,71	-0,14
Avelino Medeiros Aguiar	Povoação	A4	99	11	644	10	13	-0,44	-0,104	0,057	0,126	-0,032	0,002	74	80	81	2,15	-0,62	2,22	1,34	0,14
Sociedade Agro Leiteira J Dias Reis e Filhos, Lda	Mafra	A4	100	14	641	26	19	-0,14	0,306	0,166	0,097	0,222	0,194	433	101	96	-1,78	0,42	-0,95	-3,31	-0,19

* — 3 ordenhas

** — ordenha robotizada

Explorações – TOP 100 Matéria Gorda (MG)

Proprietário	Concelho	Tipo Contraste	Nº	Nº de Vacas	Valores Genéticos médios																
					Leite	**M.G.**	M.P.	CCS	EC	SM	PP	CL	PF	**IPT**	Facilidade de Parto	Maternal Facilidade Parto	Dias em Aberto	Taxa de Prenhez	Dias Parto à 1ª IA	Intervalo entre Partos	Idade ao 1º Parto
Richard Nilton Silva Teixeira, Unip Lda **	Vagos	A4	1	2	189	68	18	-0,09	0,284	0,494	0,061	0,444	0,330	992	105	97	-4,99	1,27	-2,67	-13,61	-0,08
Flávio Azevedo & Victor Januário, Lda	Matosinhos	AT4	2	2	465	58	37	0,13	0,309	0,284	0,215	0,158	0,280	832	74	78	-3,34	0,85	-0,48	-7,88	-0,18
Olivério Melo Sá Bettencourt	Ponta Delgada	A4	3	1	208	45	16	-0,18	-0,156	—	—	-0,074	—	413	77	75	-0,10	-0,02	1,46	-3,06	-0,02
Soc Agr Balazeiro do Sobrado, Lda **	Vila do Conde	A4	4	219	743	44	30	-0,07	0,465	0,331	0,186	0,356	0,325	663	101	102	-2,28	0,55	-0,64	-4,11	-0,20
Luís Manuel Leandro Pereira	Povoação	A4	5	1	1.042	43	20	0,33	-0,068	0,181	0,002	0,177	0,054	93	102	97	3,67	-0,97	4,44	12,41	0,01
Hugo Alexandre Moreira Jacinto	Matosinhos	AT4	6	57	602	43	25	-0,11	0,080	0,025	0,048	0,025	0,050	588	99	100	-1,83	0,45	-2,07	-5,40	-0,11
Érica Morgado Massa Cordeiro	Ponta Delgada	A4	7	2	323	43	25	0,09	0,550	0,197	0,091	0,399	0,268	498	107	96	2,57	-0,66	-0,53	-3,83	0,05
Emanuel Correia Plácido	Ribeira Grande	AT4	8	1	-193	40	6	-0,51	-0,854	-0,089	-0,011	-0,561	-0,293	290	89	89	0,44	-0,12	2,16	-4,37	0,08
Soc Agro-Pecuária Miranda & Martins, Lda	Barcelos	AT4	9	136	927	39	27	-0,02	0,121	0,045	0,055	0,097	0,086	478	99	98	-0,67	0,15	-0,15	-2,70	-0,16
Carolina Silva Petejo Fernandes Alves	Vila do Conde	AT4	10	13	1.301	39	38	-0,06	0,207	0,122	0,067	0,217	0,145	477	78	78	0,32	-0,14	1,33	-0,60	-0,06
Agrovia - Sociedade Agro Pecuária, SA *	Rio Maior	A4	11	75	413	38	18	-0,11	0,306	0,114	0,104	0,176	0,183	563	75	77	-2,69	0,65	-1,51	-5,99	-0,15
Soc Agro Pecuária Martinhães, Lda	Vila do Conde	AT4	12	81	537	37	25	-0,04	0,104	0,005	0,088	0,012	0,053	386	102	100	1,21	-0,33	0,14	-0,88	-0,16
António Fernando Moreira Lopes	Maia	AT4	13	7	701	37	19	-0,37	0,206	0,022	0,094	0,076	0,103	501	75	76	-1,69	0,41	-0,96	-4,15	-0,16
Lactolaxia, Sociedade Agrícola Lda **	Barcelos	A4	14	84	1.092	36	34	-0,09	0,170	0,107	0,074	0,168	0,123	588	101	101	-2,86	0,70	-1,18	-4,01	-0,18
Muu Milk, Lda **	Águeda	A4	15	79	292	36	14	-0,22	0,469	0,372	0,231	0,363	0,351	479	102	100	-0,56	0,11	-0,49	-1,65	-0,14
Maria Conceição Ribeiro Gomes **	Barcelos	A4	16	55	928	36	27	0,01	0,220	0,228	0,123	0,223	0,199	552	102	100	-2,30	0,54	-1,08	-3,60	-0,15
Marcelino Martins Alves	Vila do Conde	A4	17	16	420	36	16	-0,19	0,057	0,095	0,059	0,001	0,086	567	101	98	-3,48	0,89	-1,97	-7,45	-0,16
Soc Agro-Pecuária Moldes, Lda	Vila do Conde	AT4	18	90	651	35	23	-0,33	0,110	0,210	0,181	0,153	0,178	472	99	100	-0,30	0,06	-0,52	-1,68	-0,13
Teresa Maria Maia Gomes	Vila do Conde	A4	19	83	904	35	26	-0,12	0,211	0,177	0,101	0,157	0,176	513	101	101	-1,49	0,35	-0,53	-3,35	-0,21
Marcelino José de Azevedo Ribeiro *	Vila do Conde	A4	20	49	633	35	24	-0,05	0,310	0,176	0,136	0,107	0,201	486	100	102	-0,95	0,22	-0,49	-3,00	-0,13
Victor Domingos Pinho Rocha	Ovar	A4	21	86	523	35	18	-0,51	0,080	0,098	0,119	0,074	0,110	517	100	101	-2,19	0,54	-1,67	-3,88	-0,16
Armando Costa Araújo, Unipessoal, Lda	Vila do Conde	AT4	22	59	479	34	17	-0,19	0,044	0,074	0,054	0,081	0,084	484	101	100	-1,69	0,40	-1,66	-4,99	-0,17
Luis Portela Afonso	Esposende	AT4	23	43	620	34	26	-0,15	0,071	0,003	0,092	0,027	0,038	420	101	100	-1,01	0,26	-1,13	0,88	-0,07
António Sousa Gomes	Calheta (São Jorge)	A4	24	2	-10	34	7	0,08	0,577	0,111	0,326	0,457	0,278	293	88	88	0,39	-0,13	0,70	1,82	-0,22
Sociedade Agrícola das Cambas, Lda	Vila Nova de Famalicão	AT4	25	129	496	33	17	-0,03	0,482	0,265	0,208	0,329	0,302	472	102	100	-1,52	0,37	-0,96	-2,18	-0,18
Irmãos Arantes Sousa Agro-Pec Unipessoal, Lda	Barcelos	AT4	26	58	931	33	32	-0,10	0,174	0,150	0,120	0,121	0,145	557	102	99	-2,49	0,62	-1,33	-3,63	-0,09
Manuel Joaquim Novais Barbosa	Barcelos	AT4	27	131	706	33	20	-0,36	0,224	0,225	0,143	0,240	0,197	430	101	101	-0,57	0,11	-0,09	-0,49	-0,18
Soc Agrícola do Outeiral, Lda	Trofa	AT4	28	95	769	32	24	-0,05	0,255	0,199	0,144	0,232	0,213	491	101	102	-1,85	0,45	-0,24	-3,39	-0,25
Alcina Torres e Manuela Silva - Com. de Leite, Lda	Paços de Ferreira	AT4	29	27	685	32	21	-0,08	0,092	0,065	0,086	0,143	0,100	452	86	84	-1,63	0,38	-1,03	-3,64	-0,11
Sofia Marília Moreira de Oliveira	Viana do Castelo	AT4	30	62	604	32	19	-0,21	0,211	0,111	0,109	0,149	0,146	442	102	100	-1,42	0,36	-0,86	-1,94	-0,15
Agro Amorim, Lda	Vila do Conde	AT4	31	123	732	32	23	-0,21	0,184	0,149	0,122	0,120	0,155	464	102	100	-0,99	0,23	-0,99	-2,76	-0,19
José Manuel Pavão Medeiros	Ponta Delgada	A4	32	45	205	32	8	-0,19	0,122	0,104	0,069	0,077	0,111	299	98	99	-0,30	0,05	-0,24	0,98	-0,02
Soc A Grupo Irmãos Moreira da Ponte, Lda **	Barcelos	A4	33	120	655	32	21	-0,20	0,177	0,244	0,154	0,199	0,202	426	101	99	-0,10	0,00	-1,13	-0,35	-0,06
Maria Manuela Pereira Marinho **	Amarante	A4	34	153	489	31	20	0,02	0,684	0,494	0,323	0,533	0,485	467	101	101	0,27	-0,11	-0,13	-1,00	-0,16
Regalia Simplificada Lda	Oliveira de Azeméis	A4	35	89	290	31	11	-0,08	0,189	0,198	0,137	0,223	0,184	362	101	100	-0,45	0,11	-0,83	-0,46	-0,12
Qta Vale do Rio Unipessoal, Lda *	Barcelos	A4	36	91	916	31	25	-0,32	0,334	0,195	0,094	0,256	0,211	484	100	100	-0,64	0,15	-0,39	-3,07	-0,11
SAG Irmãos Balazeiro, Lda	Vila do Conde	AT4	37	9	439	31	19	-0,42	0,046	0,035	0,018	0,105	0,061	364	94	94	-0,11	0,03	0,99	-2,04	-0,13
Sociedade Agrícola Agro Cedões, Lda	Trofa	AT4	38	1	587	31	18	-0,33	0,344	0,278	0,073	0,261	0,264	362	82	71	1,11	-0,31	0,19	0,89	-0,13
Jorge Manuel Ramos Barbosa	Maia	AT4	39	95	792	31	21	0,01	0,246	0,177	0,102	0,213	0,193	370	100	102	0,32	-0,11	-0,16	-0,30	-0,14
Soc de Agríc de Grupo Aldeia, Lda	Vila do Conde	A4	40	86	611	31	20	-0,20	0,082	0,054	0,033	0,024	0,064	398	83	86	-0,97	0,22	-1,13	-0,76	-0,16
Albino Martins Ferreira **	Oliveira de Azeméis	A4	41	74	670	31	21	-0,09	0,020	0,012	0,008	0,073	0,034	390	101	100	-1,11	0,29	-0,64	-1,75	-0,12
João Manuel Pereira Lima	Ponta Delgada	A4	42	14	335	31	12	-0,28	0,210	0,127	0,111	0,233	0,155	231	77	76	0,84	-0,27	1,45	4,29	0,24
Bernardino Graça, Lda *	Trofa	A4	43	45	1.139	30	29	-0,06	0,034	0,046	0,140	0,104	0,076	159	100	100	4,04	-1,05	1,08	9,54	-0,04
Soc Agrícola Pascoal, Lda	Estarreja	A4	44	77	628	30	22	-0,15	0,141	0,070	0,147	0,134	0,130	502	101	100	-2,16	0,53	-1,53	-5,21	-0,18
Soc Agrícola Paulo & Marisa Lda	Barcelos	AT4	45	133	421	30	17	-0,05	-0,042	0,077	0,039	0,022	0,040	375	99	99	-0,85	0,21	-1,10	-2,08	-0,13
Nuno Manuel Bonito Furtado	Ribeira Grande	AT4	46	1	150	30	14	-0,05	-0,143	-0,061	-0,164	0,011	-0,137	428	97	102	-3,92	0,97	0,94	-9,06	-0,32
Soc Agrícola Delfim Gomes, Lda	Vila do Conde	AT4	47	120	348	30	14	-0,05	0,079	-0,010	0,013	-0,017	0,035	303	99	99	-0,66	0,15	-0,02	-0,31	-0,04
Fonte Leite - Exp Agrícola e Pecuária, SA *	Azambuja	A4	48	849	526	30	19	-0,16	0,050	0,046	0,093	0,068	0,074	460	99	99	-2,46	0,60	-0,88	-5,16	-0,17
Eugénio Quental Medeiros Câmara	Ponta Delgada	A4	49	114	125	30	4	-0,19	0,186	0,160	0,113	0,188	0,143	169	99	98	2,09	-0,57	1,67	3,14	-0,03
Emiliano Sousa Faria	Angra do Heroísmo	A4	50	8	428	29	17	-0,02	0,126	-0,025	0,011	0,019	0,027	40	83	86	4,22	-1,12	1,71	10,70	0,21
Boviroxo, Lda **	Vila do Conde	A4	51	91	928	29	23	-0,06	0,255	0,150	0,104	0,213	0,167	413	102	100	-0,82	0,18	-0,49	-1,57	-0,14
Sociedade Agrícola da Ponte das Tábuas, Lda **	Barcelos	A4	52	78	1.126	29	29	-0,16	0,181	0,130	0,020	0,115	0,122	429	99	102	-0,94	0,21	-0,89	-0,52	-0,13
Agro Pecuária Campino, Lda *	Campo Maior	A4	53	221	766	29	24	-0,09	0,039	0,054	0,000	0,098	0,070	445	85	82	-1,70	0,42	-1,07	-4,12	-0,20

Explorações – TOP 100 Matéria Gorda (MG)

(continuação)

Proprietário	Concelho	Tipo Contraste	Nº	Nº de Vacas	Valores Genéticos médios																
					Leite	**M.G.**	M.P.	CCS	EC	SM	PP	CL	PF	**IPT**	Facilidade de Parto	Maternal Facilidade Parto	Dias em Aberto	Taxa de Prenhez	Dias Parto à 1ª IA	Intervalo entre Partos	Idade ao Parto
Jorge Fernando dos Santos Oliveira	Vila do Conde	AT4	54	18	509	29	17	-0,21	0,099	-0,061	-0,085	0,024	0,012	317	83	81	-0,40	0,06	-1,04	-0,27	-0,08
Agro Pecuária Angejense, Lda *	Albergaria-a-Velha	A4	55	381	463	29	17	-0,19	0,187	0,114	0,079	0,162	0,140	396	102	100	-0,90	0,21	-0,33	-2,99	-0,16
Hugo Emiliano Coelho Aguiar	Praia da Vitória	A4	56	1	-281	29	0	-0,35	0,578	0,414	0,116	0,560	0,365	89	75	77	7,02	-1,87	0,28	6,89	-0,29
José António Lopes Novais	Barcelos	AT4	57	35	861	29	26	-0,10	0,418	0,288	0,114	0,416	0,279	420	100	101	-0,44	0,07	-0,28	0,36	-0,09
Nuno Miguel Miranda Viveiros	Ponta Delgada	A4	58	14	382	28	13	0,01	0,211	0,028	-0,009	0,183	0,071	357	78	76	-1,67	0,37	-0,20	-3,49	-0,03
Agro Pecuária Dantas, Lda	Ponte de Lima	AT4	59	59	649	28	19	-0,09	0,082	0,051	0,047	0,137	0,078	344	97	98	-0,44	0,09	-0,16	-1,13	-0,13
Soc Agro-Pecuária Qta do Sobreiro, Lda **	Barcelos	A4	60	203	734	28	25	-0,35	0,129	0,161	0,116	0,078	0,140	455	103	100	-1,25	0,30	-0,02	-2,95	-0,20
Paulo Canastra Agro-Pecuária, Lda	Matosinhos	AT4	61	77	896	28	29	-0,13	0,212	0,111	0,146	0,153	0,146	443	102	100	-0,61	0,14	-0,64	-2,15	-0,12
Qta da Sieirinha, Unipessoal Lda	Vila Nova de Famalicão	AT4	62	132	785	28	20	-0,09	0,177	0,104	0,067	0,171	0,137	424	101	101	-1,58	0,37	-0,89	-3,29	-0,14
Fernando Maia Porto Igreja **	Vila do Conde	A4	63	42	563	28	16	0,02	-0,105	-0,127	-0,034	-0,104	-0,080	326	101	99	-1,20	0,31	-1,16	-2,30	-0,06
Qt do Vilar e Bernaldo Soc Agr, Lda	Paredes	AT4	64	96	688	28	23	-0,36	0,098	-0,002	0,058	0,104	0,051	316	101	100	0,62	-0,18	-1,18	2,89	-0,06
Rita Maria Amorim da Costa Ferreira	Valença	AT4	65	84	207	28	12	-0,18	0,237	0,061	0,064	0,123	0,116	313	101	101	-0,34	0,07	-0,84	0,26	-0,09
Soc Agrícola Casa do Ricardo, Lda **	Vila do Conde	A4	66	91	565	28	20	-0,20	0,270	0,257	0,142	0,209	0,227	475	101	101	-1,87	0,45	-1,05	-3,54	-0,18
Soc Agrícola Oliveira & Silva, Lda	Barcelos	AT4	67	107	480	28	15	-0,14	0,125	0,242	0,112	0,168	0,174	441	99	103	-1,50	0,36	-1,67	-3,70	-0,15
Formigaleite, Lda **	Ovar	A4	68	78	694	28	23	-0,21	0,031	0,085	0,060	0,007	0,074	449	98	99	-2,09	0,51	-1,42	-3,03	-0,14
Sociedade Agrícola Paulilena,Lda	Vila do Conde	A4	69	165	422	28	12	-0,15	0,302	0,212	0,112	0,190	0,211	441	101	101	-2,15	0,51	-1,20	-4,17	-0,16
Vítor Manuel Silva Santos	Mira	AT4	70	23	853	28	25	-0,04	0,175	-0,061	-0,006	-0,003	0,019	348	81	82	-0,88	0,21	-0,26	-0,01	-0,01
Manuel & Bogas, Lda **	Barcelos	A4	71	83	647	28	18	-0,17	0,250	0,215	0,145	0,207	0,205	442	101	100	-1,91	0,45	-1,09	-2,71	-0,14
Soc Agropecuária Irmãos Ribeiro de Courel, Lda	Barcelos	AT4	72	40	482	28	11	-0,27	0,137	0,172	0,028	0,152	0,130	355	101	101	-0,88	0,20	-0,49	-2,12	-0,02
Ana Maria F Sousa Bento Cruz	Santo Tirso	AT4	73	5	319	28	11	-0,06	0,128	-0,176	0,047	0,062	-0,022	162	82	84	1,30	-0,35	-0,42	4,30	0,05
Maria Helena da Costa Fagundes Simões	Praia da Vitória	A4	74	14	265	28	15	-0,15	0,188	0,193	0,147	0,178	0,193	392	83	82	-1,37	0,32	0,09	-3,16	-0,22
Emanuel Rita Pacheco	Povoação	AT4	75	15	381	27	14	-0,16	0,181	0,127	0,098	0,179	0,130	168	89	88	2,05	-0,56	1,73	5,14	0,01
Campos e Dias Soc Agrícola, Lda	Vila do Conde	A4	76	135	482	27	20	-0,03	0,363	0,280	0,175	0,274	0,275	434	98	101	-0,96	0,21	-0,73	-2,69	-0,15
José António Figueiredo Rodrigues	Barcelos	AT4	77	14	626	27	15	0,03	0,104	-0,034	-0,001	0,132	0,048	315	84	84	-0,68	0,15	-0,61	-2,05	-0,15
Golden Dairyfarm Agro-Pecuária, Lda **	Barcelos	A4	78	112	522	27	21	-0,17	0,004	0,054	0,052	0,059	0,065	403	102	100	-1,48	0,36	-0,43	-3,84	-0,15
MLFC - Sociedade Agrícola, Lda.	Vila Franca do Campo	AT4	79	10	253	27	8	-0,28	-0,232	0,014	0,043	0,010	-0,023	181	78	78	0,85	-0,26	0,56	2,18	0,09
Imapecuária, Lda	Barcelos	AT4	80	92	453	27	16	-0,28	0,049	0,161	0,127	0,076	0,114	409	99	103	-1,32	0,32	-1,82	-1,88	-0,11
José Domingos Oliveira Unipessoal, Lda	Barcelos	AT4	81	29	894	27	21	-0,29	0,287	0,104	0,088	0,239	0,154	642	100	102	-5,45	1,34	-2,93	-10,40	-0,18
Maria José Medeiros Moniz Furtado	Ribeira Grande	A4	82	2	404	27	9	-0,29	0,309	0,247	0,252	0,283	0,234	35	77	75	2,72	-0,78	2,23	15,01	0,15
Soc Agrícola Luis Silva & Costa, Lda	Vila do Conde	AT4	83	33	592	27	19	-0,16	0,024	0,003	-0,052	0,007	0,013	329	97	92	-0,73	0,18	-0,82	-0,70	-0,10
José Francisco Moniz Ponte Dutra	Ribeira Grande	A4	84	45	143	27	9	-0,21	0,160	0,143	0,129	0,164	0,122	171	101	100	2,01	-0,55	1,61	3,42	0,07
Osvalda Maria Medeiros Machado	Ponta Delgada	AT4	85	9	183	27	7	-0,20	0,236	0,093	0,102	0,034	0,120	267	81	80	-0,88	0,17	0,74	0,05	0,01
Quinta da Costa, Lda **	Barcelos	A4	86	117	818	27	29	-0,19	0,060	0,065	0,039	0,011	0,053	335	102	99	0,78	-0,22	0,31	0,42	-0,06
Rui Miguel da Silva Pereira	Ponta Delgada	A4	87	1	0	27	2	-0,24	0,404	0,350	0,246	0,224	0,311	278	74	79	1,59	-0,43	-0,41	0,17	0,36
Furtado & Campos - Sociedade Agrícola, Lda	Barcelos	AT4	88	81	613	27	19	-0,05	0,094	0,125	0,143	0,129	0,115	407	101	101	-1,56	0,37	-0,84	-3,17	-0,05
Américo Manuel Faria da Silva **	Barcelos	A4	89	18	805	27	27	-0,35	0,091	0,159	0,170	0,176	0,138	416	91	90	-0,38	0,08	-0,52	-1,02	-0,07
Quinta do Alto de Barros, Lda *	Vila do Conde	A4	90	51	597	26	21	-0,38	-0,080	0,024	0,078	-0,023	0,020	365	100	100	-1,41	0,35	-0,25	-0,74	-0,08
Messias Pimentel Aguiar	Povoação	A4	91	15	419	26	16	-0,35	0,184	0,070	0,129	0,175	0,110	313	81	82	-0,27	0,02	-0,43	1,01	-0,07
João Paulo Silva Pereira	Ponta Delgada	A4	92	13	193	26	6	-0,10	0,090	0,129	0,027	0,168	0,080	114	84	82	1,90	-0,50	1,74	4,92	0,06
Soc Agrícola Casa Plácidos, Lda **	Póvoa de Varzim	A4	93	47	359	26	13	0,00	0,090	0,021	0,076	0,053	0,077	392	78	77	-2,23	0,56	-1,45	-4,56	-0,15
António Manuel Aguiar Pinheiro	Vila Nova de Famalicão	AT4	94	17	373	26	10	-0,07	0,256	0,222	0,127	0,165	0,208	296	99	101	-0,15	0,02	0,03	0,05	-0,17
Soc Agro Pecuária Palaio, Lda	Palmela	AT4	95	99	522	26	17	-0,09	-0,005	-0,048	-0,007	-0,015	-0,015	310	79	78	-0,98	0,24	-0,44	-1,00	-0,03
Silva & Rocha, Lda **	Oliveira de Azeméis	A4	96	29	578	26	19	-0,22	0,048	0,139	0,056	0,089	0,100	321	97	96	-0,04	-0,01	-0,08	0,06	-0,08
Hélder Renato Correia Pereira	Ponta Delgada	A4	97	2	106	26	2	-0,11	0,461	0,352	0,311	0,468	0,366	239	74	76	1,09	-0,32	-0,21	3,03	-0,01
Sociedade Agrícola Lima & Sá, Lda	Esposende	AT4	98	60	487	26	15	-0,17	0,125	0,062	0,048	0,098	0,093	471	99	101	-3,28	0,82	-1,79	-6,82	-0,18
Matias & Silva, Sociedade Agr Lda **	Póvoa de Varzim	A4	99	153	559	26	18	-0,09	0,581	0,486	0,205	0,471	0,418	406	99	100	-0,12	0,00	0,03	-0,21	-0,07
Sociedade Agro Leiteira J Dias Reis e Filhos, Lda	Mafra	A4	100	14	641	26	19	-0,14	0,306	0,166	0,097	0,222	0,194	433	101	96	-1,78	0,42	-0,95	-3,31	-0,19

* – 3 ordenhas

** – ordenha robotizada

Explorações – TOP 100 – Matéria Protéica (MP)

Proprietário	Concelho	Tipo Contraste	Nº	Nº de Vacas	Valores Genéticos médios																
					Leite	M.G.	**M.P.**	CCS	EC	SM	PP	CL	PF	**IPT**	Facilidade de Parto	Maternal Facilidade Parto	Dias em Aberto	Taxa de Prenhez	Dias Parto à 1ª IA	Intervalo entre Partos	Idade ao 1º Parto
Manuel José Ferreira Gomes	Vila do Conde	AT4	1	3	1.833	26	47	-0,39	0,321	0,318	0,042	0,487	0,239	217	103	99	5,53	-1,42	1,46	12,91	0,04
Carolina Silva Petejo Fernandes Alves	Vila do Conde	AT4	2	13	1.301	39	38	-0,06	0,207	0,122	0,067	0,217	0,145	477	78	78	0,32	-0,14	1,33	-0,60	-0,06
Flávio Azevedo & Victor Januário, Lda	Matosinhos	AT4	3	2	465	58	37	0,13	0,309	0,284	0,215	0,158	0,280	832	74	78	-3,34	0,85	-0,48	-7,88	-0,18
Gen&al Agro-Pecuária, Unipessoal Lda	Maia	AT4	4	31	915	21	34	-0,02	0,043	0,134	0,108	0,066	0,101	277	84	81	1,72	-0,42	-0,17	4,02	0,00
Lactolaxia, Sociedade Agrícola Lda **	Barcelos	A4	5	84	1.092	36	34	-0,09	0,170	0,107	0,074	0,168	0,123	588	101	101	-2,86	0,70	-1,18	-4,01	-0,18
Irmãos Arantes Sousa Agro-Pec Unipess. Lda	Barcelos	AT4	6	58	931	33	32	-0,10	0,174	0,150	0,120	0,121	0,145	557	102	99	-2,49	0,62	-1,33	-3,63	-0,09
João Pedro Oliveira Dias	Vila Verde	AT4	7	25	957	22	31	-0,03	0,178	-0,024	-0,020	0,127	0,064	421	86	81	-1,86	0,45	-0,46	-4,37	-0,17
Maria José de Sousa Pimentel	Ribeira Grande	A4	8	1	1.004	17	31	-0,30	-0,079	0,345	0,301	0,425	0,249	134	89	88	3,41	-0,94	2,40	9,45	0,38
Soc Agr Balazeiro do Sobrado, Lda **	Vila do Conde	A4	9	219	743	44	30	-0,07	0,465	0,331	0,186	0,356	0,325	663	101	102	-2,28	0,55	-0,64	-4,11	-0,20
Paulo Canastra Agro-Pecuária, Lda	Matosinhos	AT4	10	77	896	28	29	-0,13	0,212	0,111	0,146	0,153	0,146	443	102	100	-0,61	0,14	-0,64	-2,15	-0,12
Bernardino Graça, Lda *	Trofa	A4	11	45	1.139	30	29	-0,06	0,034	0,046	0,140	0,104	0,076	159	100	100	4,04	-1,05	1,08	9,54	-0,04
Quinta da Costa, Lda **	Barcelos	A4	12	117	818	27	29	-0,19	0,060	0,065	0,039	0,011	0,053	335	102	99	0,78	-0,22	0,31	0,42	-0,06
Sociedade Agrícola da Ponte das Tábuas, Lda **	Barcelos	A4	13	78	1.126	29	29	-0,16	0,181	0,130	0,020	0,115	0,122	429	99	102	-0,94	0,21	-0,89	-0,52	-0,13
Rosa Maria Campos Figueiras	Barcelos	AT4	14	19	681	16	28	-0,41	0,105	0,061	0,038	0,077	0,081	405	100	102	-2,21	0,54	-1,13	-3,10	-0,21
Maria Conceição Ribeiro Gomes **	Barcelos	A4	15	55	928	36	27	0,01	0,220	0,228	0,123	0,223	0,199	552	102	100	-2,30	0,54	-1,08	-3,60	-0,15
Américo Manuel Faria da Silva **	Barcelos	A4	16	18	805	27	27	-0,35	0,091	0,159	0,170	0,176	0,138	416	91	90	-0,38	0,08	-0,52	-1,02	-0,07
Soc Agro-Pecuária Miranda & Martins, Lda	Barcelos	AT4	17	136	927	39	27	-0,02	0,121	0,045	0,055	0,097	0,086	478	99	98	-0,67	0,15	-0,15	-2,70	-0,16
Soc Agrícola Conde Ribeiro, Lda **	Vila do Conde	A4	18	56	840	26	26	-0,17	-0,068	0,054	0,002	-0,048	0,014	341	98	98	0,26	-0,07	-0,20	-0,75	-0,14
Manuel Henrique Melo Oliveira *	Albergaria-a-Velha	A4	19	71	772	20	26	-0,16	0,114	0,035	0,081	0,095	0,074	215	101	100	1,52	-0,41	0,40	3,60	-0,06
Teresa Maria Maia Gomes	Vila do Conde	A4	20	83	904	35	26	-0,12	0,211	0,177	0,101	0,157	0,176	513	101	101	-1,49	0,35	-0,53	-3,35	-0,21
J A J - Sociedade Agrícola , Lda **	Maia	A4	21	65	844	23	26	-0,17	0,238	0,107	0,104	0,151	0,133	404	100	99	-1,19	0,29	-1,11	-1,34	-0,12
Luis Portela Afonso	Esposende	AT4	22	43	620	34	26	-0,15	0,071	0,003	0,092	0,027	0,038	420	101	100	-1,01	0,26	-1,13	0,88	-0,07
Agro Santos Gomes - Soc Agrícola, Lda **	Oliveira de Azeméis	A4	23	45	867	24	26	-0,10	0,091	0,130	0,065	0,079	0,107	361	100	99	-0,30	0,08	-0,25	-1,23	-0,10
José António Lopes Novais	Barcelos	AT4	24	35	861	29	26	-0,10	0,418	0,288	0,114	0,416	0,279	420	100	101	-0,44	0,07	-0,28	0,36	-0,09
Vítor Manuel Silva Santos	Mira	AT4	25	23	853	28	25	-0,04	0,175	-0,061	-0,006	-0,003	0,019	348	81	82	-0,88	0,21	-0,26	-0,01	-0,01
Soc Agro-Pecuária Qta do Sobreiro, Lda **	Barcelos	A4	26	203	734	28	25	-0,35	0,129	0,161	0,116	0,078	0,140	455	103	100	-1,25	0,30	-0,02	-2,95	-0,20
Érica Morgado Massa Cordeiro	Ponta Delgada	A4	27	2	323	43	25	0,09	0,550	0,197	0,091	0,399	0,268	498	107	96	2,57	-0,66	-0,53	-3,83	0,05
Soc Agro Pecuária Martinhães, Lda	Vila do Conde	AT4	28	81	537	37	25	-0,04	0,104	0,005	0,088	0,012	0,053	386	102	100	1,21	-0,33	0,14	-0,88	-0,16
Qta Vale do Rio Unipessoal, Lda *	Barcelos	A4	29	91	916	31	25	-0,32	0,334	0,195	0,094	0,256	0,211	484	100	100	-0,64	0,15	-0,39	-3,07	-0,11
Olívia Maria Silva Filipe	Matosinhos	AT4	30	61	708	16	25	-0,09	0,088	0,016	0,003	0,029	0,053	273	87	83	-0,30	0,05	-0,28	-0,85	-0,12
Adalberto Povoa, Unip Lda **	Albergaria-a-Velha	A4	31	248	718	20	25	-0,17	0,080	0,109	0,080	0,116	0,110	386	103	98	-1,47	0,37	-0,80	-2,82	-0,15
Hugo Alexandre Moreira Jacinto	Matosinhos	AT4	32	57	602	43	25	-0,11	0,080	0,025	0,048	0,025	0,050	588	99	100	-1,83	0,45	-2,07	-5,40	-0,11
Pena e Martins Agro-Pecuária, Lda **	Barcelos	A4	33	53	774	25	24	-0,23	0,176	0,120	0,085	0,088	0,133	450	100	101	-1,88	0,45	-1,45	-3,15	-0,16
Soc Agrícola do Outeiral, Lda	Trofa	AT4	34	95	769	32	24	-0,05	0,255	0,199	0,144	0,232	0,213	491	101	102	-1,85	0,45	-0,24	-3,39	-0,25
Luis Miguel Maia Dias da Silva	Vila do Conde	A4	35	126	895	25	24	-0,08	0,205	0,125	0,070	0,143	0,139	363	101	99	-0,37	0,08	0,05	-1,22	-0,15
Marco Manuel de Sá Oliveira	Barcelos	AT4	36	29	721	6	24	-0,37	0,056	0,073	0,057	0,163	0,097	242	98	97	-0,52	0,09	-0,95	-0,55	-0,17
LEIMART - Soc Agrícola Grupo,Lda	Barcelos	A4	37	78	763	24	24	0,02	0,266	0,173	0,128	0,245	0,196	393	102	100	-0,65	0,14	-0,16	-3,01	-0,17
Moreira e Fernandes Sociedade Agrícola, Lda	Vila do Conde	A4	38	87	732	25	24	-0,23	0,139	0,115	0,071	0,134	0,127	425	102	100	-1,70	0,42	-0,94	-2,33	-0,17
Marcelino José de Azevedo Ribeiro *	Vila do Conde	A4	39	49	633	35	24	-0,05	0,310	0,176	0,136	0,107	0,201	486	100	102	-0,95	0,22	-0,49	-3,00	-0,13
Agro Pecuária Campino, Lda *	Campo Maior	A4	40	221	766	29	24	-0,09	0,039	0,054	0,000	0,098	0,070	445	85	82	-1,70	0,42	-1,07	-4,12	-0,20
Carlos Manuel da Silva Azevedo **	Vila Nova de Famalicão	A4	41	38	678	23	24	-0,14	0,146	0,087	0,021	0,182	0,104	454	98	97	-2,26	0,56	-1,50	-5,11	-0,21
Alberto Miranda da Cunha	Vila Nova de Famalicão	AT4	42	37	624	20	24	-0,08	0,067	-0,185	-0,024	0,083	-0,056	341	102	98	-2,14	0,54	-1,48	-2,45	-0,10
Luciano Joaquim Maia Pereira	Maia	AT4	43	5	925	17	24	0,03	-0,077	-0,024	-0,005	-0,094	-0,021	25	85	83	4,10	-1,07	0,66	8,34	-0,07
Daniel da Silva Pinto	Ponte de Lima	AT4	44	64	910	13	23	-0,06	0,039	0,186	0,063	0,227	0,134	302	103	99	-0,67	0,16	-0,61	-2,07	-0,14
Agro Quinta das Pereiras, Lda **	Vila do Conde	A4	45	19	569	25	23	-0,14	0,146	0,040	0,068	0,020	0,087	295	86	86	0,18	-0,06	-0,69	2,73	-0,13
Sociedade Agrícola de Taím, Lda **	Maia	A4	46	158	790	17	23	0,13	0,150	0,164	0,097	0,196	0,146	269	102	99	-0,05	-0,01	-0,16	-0,08	-0,17
Boviroxo, Lda **	Vila do Conde	A4	47	91	928	29	23	-0,06	0,255	0,150	0,104	0,213	0,167	413	102	100	-0,82	0,18	-0,49	-1,57	-0,14
Agro Esteiro, Lda	Murtosa	A4	48	49	802	22	23	-0,21	0,003	0,058	0,013	-0,028	0,042	390	95	96	-1,91	0,46	-1,78	-2,07	-0,18
António Alves de Sousa Meneses- Cabeça Casal Herança	Barcelos	AT4	49	16	626	22	23	-0,31	0,137	0,112	0,087	0,142	0,132	414	97	102	-1,40	0,33	-1,53	-2,76	-0,25
Manuel de Araújo Oliveira	Barcelos	AT4	50	72	817	23	23	-0,10	0,412	0,179	0,120	0,314	0,231	418	99	103	-1,54	0,36	-0,51	-2,81	-0,19
Soc Agro-Pecuária Moldes, Lda	Vila do Conde	AT4	51	90	651	35	23	-0,33	0,110	0,210	0,181	0,153	0,178	472	99	100	-0,30	0,06	-0,52	-1,68	-0,13
Sidónio Pimentel Aguiar	Povoação	A4	52	7	602	20	23	-0,33	0,116	0,042	-0,019	-0,036	0,022	199	80	81	0,67	-0,21	0,19	5,50	0,10
Formigaleite, Lda **	Ovar	A4	53	78	694	28	23	-0,21	0,031	0,085	0,060	0,007	0,074	449	98	99	-2,09	0,51	-1,42	-3,03	-0,14

Explorações – TOP 100 – Matéria Protéica (MP)

(continuação)

Proprietário	Concelho	Tipo Contraste	Nº	Nº de Vacas	Valores Genéticos médios																
					Leite	M.G.	**M.P.**	CCS	EC	SM	PP	CL	PF	**IPT**	Facilidade de Parto	Maternal Facilidade Parto	Dias em Aberto	Taxa de Prenhez	Dias Parto à 1ª IA	Intervalo entre Partos	Idade ao Parto
Agro Amorim, Lda	Vila do Conde	AT4	54	123	732	32	23	-0,21	0,184	0,149	0,122	0,120	0,155	464	102	100	-0,99	0,23	-0,99	-2,76	-0,19
Quinta do Sinal, Lda **	Vila do Conde	A4	55	69	807	22	23	0,05	0,188	0,202	0,148	0,199	0,183	417	102	101	-1,52	0,36	-0,77	-4,19	-0,18
Qt do Vilar e Bernaldo Soc Agr, Lda	Paredes	AT4	56	96	688	28	23	-0,36	0,098	-0,002	0,058	0,104	0,051	316	101	100	0,62	-0,18	-1,18	2,89	-0,06
Soc Agrícola Pascoal, Lda	Estarreja	A4	57	77	628	30	22	-0,15	0,141	0,070	0,147	0,134	0,130	502	101	100	-2,16	0,53	-1,53	-5,21	-0,18
VALEITE - Exploração Agro-Pecuária, Unip., Lda	Vila Nova de Famalicão	AT4	58	4	451	13	22	-0,18	-0,057	-0,422	-0,280	-0,564	-0,296	344	78	71	-4,52	1,15	-0,48	-9,26	-0,19
Maria Beatriz Castro Alves Cruz **	Oliveira de Azeméis	A4	59	57	687	19	22	-0,09	-0,009	-0,045	-0,022	0,029	0,005	364	99	100	-2,31	0,58	-1,24	-4,16	-0,10
Beatriz Tavares Abreu Freire	Murtosa	AT4	60	79	582	24	22	-0,15	0,131	0,130	0,094	0,050	0,120	389	102	99	-1,31	0,31	-0,96	-1,76	-0,12
Nova Geração - Soc Agrícola, Lda	Barcelos	AT4	61	51	649	25	22	0,04	0,288	0,219	0,160	0,265	0,213	465	101	101	-2,61	0,63	-1,33	-3,68	-0,15
André Barros, Unipessoal Lda	Matosinhos	AT4	62	21	539	26	22	-0,33	0,085	-0,035	0,040	0,059	0,018	350	99	97	-0,51	0,13	-1,29	-0,11	-0,14
Manuel Fernando Martins Carreira	Vila do Conde	AT4	63	54	868	25	22	0,09	0,194	0,137	0,107	0,303	0,167	327	102	101	0,02	-0,03	-0,35	-0,48	-0,12
José Rodrigo Pinheiro Mendes	Guimarães	AT4	64	41	595	24	22	-0,25	0,074	-0,052	0,050	-0,034	0,007	259	100	100	1,31	-0,36	-1,11	2,20	-0,10
Maria Goreti Barroso Vasco Sobral	Barcelos	AT4	65	91	718	23	22	-0,23	0,160	0,067	0,110	0,090	0,107	487	98	100	-3,18	0,79	-1,40	-6,53	-0,15
Domingos Manuel Gomes de Faria	Barcelos	AT4	66	51	614	25	22	-0,19	0,181	0,131	0,186	0,131	0,160	542	97	103	-3,83	0,97	-2,88	-6,05	-0,17
Encanto do Neiva Unipessoal, Lda **	Barcelos	A4	67	81	652	25	22	-0,04	0,430	0,302	0,183	0,390	0,312	447	100	101	-1,74	0,42	-1,07	-1,78	-0,14
António Salvador Ferreira Soc Agr Unipess.,Lda	Barcelos	AT4	68	58	664	24	22	-0,08	0,183	0,094	0,061	0,132	0,128	339	100	101	-0,55	0,10	-0,29	-1,10	-0,20
Manuel João Ferreira Silva	Oliveira do Bairro	A4	69	51	538	5	22	-0,29	0,094	0,118	0,074	0,003	0,093	185	101	100	0,09	-0,04	-0,35	0,94	-0,07
Irmãos Costa Oliveira, Soc Agr Lda	Guimarães	AT4	70	55	812	25	21	-0,13	0,131	0,062	0,038	0,084	0,081	294	100	102	0,45	-0,13	0,43	0,39	-0,07
Agropecuária Eduardo Fernandes, Unip., Lda **	Vila do Conde	A4	71	196	789	23	21	0,07	0,282	0,190	0,086	0,210	0,190	343	101	102	-0,51	0,10	0,04	-1,28	-0,13
Quinta do Alto de Barros, Lda *	Vila do Conde	A4	72	51	597	26	21	-0,38	-0,080	0,024	0,078	-0,023	0,020	365	100	100	-1,41	0,35	-0,25	-0,74	-0,08
Luís Filipe Matos Linhares	Barcelos	AT4	73	21	862	25	21	-0,01	0,322	0,094	0,133	0,194	0,141	402	100	102	-1,28	0,31	-0,84	-2,70	-0,10
Agrocartucho, Lda **	Ponte de Lima	A4	74	79	809	18	21	-0,22	-0,018	-0,007	0,019	0,007	0,012	368	101	99	-1,75	0,44	-1,47	-4,38	-0,12
Soc A Grupo Irmãos Moreira da Ponte, Lda **	Barcelos	A4	75	120	655	32	21	-0,20	0,177	0,244	0,154	0,199	0,202	426	101	99	-0,10	0,00	-1,13	-0,35	-0,06
Albino Martins Ferreira **	Oliveira de Azeméis	A4	76	74	670	31	21	-0,09	0,020	0,012	0,008	0,073	0,034	390	101	100	-1,11	0,29	-0,64	-1,75	-0,12
Tratar com Perfeição - Agric e Pecuária, Unip Lda **	Oliveira de Azeméis	A4	77	18	831	25	21	-0,09	-0,107	-0,012	0,038	-0,074	-0,027	314	82	86	-0,75	0,19	-0,94	0,31	-0,08
Alcina Torres e Manuela Silva - Com. de Leite, Lda	Paços de Ferreira	AT4	78	27	685	32	21	-0,08	0,092	0,065	0,086	0,143	0,100	452	86	84	-1,63	0,38	-1,03	-3,64	-0,11
Bernardino Daniel Mendonça Maia	Vila do Conde	AT4	79	52	648	22	21	-0,39	0,171	0,149	0,083	0,163	0,156	481	101	99	-2,99	0,73	-1,69	-5,25	-0,14
Adrenaline Wings - Produção Leite, Unip Lda *	Montemor-o-Novo	A4	80	85	511	15	21	-0,06	-0,048	-0,011	-0,004	0,066	-0,021	109	101	98	2,29	-0,59	0,62	3,61	-0,06
Maria de Lurdes Silva Unipessoal, Lda	Barcelos	AT4	81	30	516	21	21	-0,16	0,029	-0,016	0,058	0,046	0,020	336	101	100	-0,66	0,13	-1,49	-2,32	-0,16
António José Moreira Assunção *	Trofa	A4	82	73	812	23	21	-0,09	0,022	0,034	-0,035	0,085	0,046	360	96	93	-1,34	0,33	-0,96	-3,34	-0,15
Fernando Nuno da Costa e Silva	Vila do Conde	AT4	83	38	480	8	21	-0,12	0,204	0,167	0,073	0,094	0,154	364	82	83	-2,62	0,64	-1,47	-5,92	-0,19
Agrocandieira, Lda	Ponte de Lima	AT4	84	88	706	23	21	-0,18	0,250	0,140	0,107	0,234	0,171	356	100	100	-0,91	0,21	-0,66	-0,39	-0,13
Golden Dairyfarm Agro-Pecuária, Lda **	Barcelos	A4	85	112	522	27	21	-0,17	0,004	0,054	0,052	0,059	0,065	403	102	100	-1,48	0,36	-0,43	-3,84	-0,15
Jorge Manuel Ramos Barbosa	Maia	AT4	86	95	792	31	21	0,01	0,246	0,177	0,102	0,213	0,193	370	100	102	0,32	-0,11	-0,16	-0,30	-0,14
José Domingos Oliveira Unipessoal, Lda	Barcelos	AT4	87	29	894	27	21	-0,29	0,287	0,104	0,088	0,239	0,154	642	100	102	-5,45	1,34	-2,93	-10,40	-0,18
LeiraLonga - Agro-Pecuária, Lda **	Paredes de Coura	A4	88	236	698	23	21	-0,11	0,274	0,240	0,171	0,239	0,225	379	100	101	-1,09	0,25	-0,72	-0,69	-0,17
Sociedade Agrícola Passalves, Lda	Vila do Conde	AT4	89	68	671	26	21	-0,29	0,242	0,174	0,101	0,242	0,187	398	100	101	-0,77	0,17	-0,71	-1,48	-0,13
Soc de Agric de Grupo Aldeia, Lda	Vila do Conde	A4	90	86	611	31	20	-0,20	0,082	0,054	0,033	0,024	0,064	398	83	86	-0,97	0,22	-1,13	-0,76	-0,16
Esc Prof Agric Desenv Rural Ponte de Lima **	Ponte de Lima	A4	91	73	507	25	20	-0,23	0,323	0,240	0,141	0,257	0,235	441	102	100	-1,53	0,37	-0,80	-2,85	-0,17
Luís Manuel Leandro Pereira	Povoação	A4	92	1	1.042	43	20	0,33	-0,068	0,181	0,002	0,177	0,054	93	102	97	3,67	-0,97	4,44	12,41	0,01
Bertelina Costa - Soc Agrícola	Viana do Castelo	AT4	93	115	794	26	20	0,09	0,378	0,263	0,106	0,362	0,268	427	100	102	-1,49	0,34	-0,68	-3,18	-0,18
Soc Agro-Pec da Veiga do Penso	Braga	A4	94	143	543	20	20	0,06	0,121	0,027	0,037	0,092	0,072	239	104	97	0,61	-0,17	-0,19	0,46	-0,13
Manuel Joaquim Novais Barbosa	Barcelos	AT4	95	131	706	33	20	-0,36	0,224	0,225	0,143	0,240	0,197	430	101	101	-0,57	0,11	-0,09	-0,49	-0,18
Fernando Gomes Fernandes da Costa	Barcelos	A4	96	103	804	19	20	-0,05	0,217	0,160	0,071	0,209	0,169	323	100	102	-0,81	0,18	-0,39	-1,75	-0,17
Agro-Pecuária Gomes & Sousa, Lda	Barcelos	AT4	97	5	683	11	20	-0,10	0,087	0,173	0,102	0,183	0,142	280	101	100	-0,61	0,15	-1,77	-0,78	-0,15
Campos e Dias Soc Agrícola, Lda	Vila do Conde	A4	98	135	482	27	20	-0,03	0,363	0,280	0,175	0,274	0,275	434	98	101	-0,96	0,21	-0,73	-2,69	-0,15
Maria Manuela Pereira Marinho **	Amarante	A4	99	153	489	31	20	0,02	0,684	0,494	0,323	0,533	0,485	467	101	101	0,27	-0,11	-0,13	-1,00	-0,16
Campos da Borgonha - Soc Agrícola, Lda **	Póvoa de Varzim	A4	100	204	726	24	20	-0,12	0,173	0,079	0,084	0,076	0,114	378	100	100	-1,37	0,33	-1,05	-2,29	-0,16

* — 3 ordenhas

** — ordenha robotizada

Explorações – TOP 100 – Células Somáticas (CCS)

Proprietário	Concelho	Tipo Contraste	Nº	Nº de Vacas	Valores Genéticos médios																
					Leite	M.G.	M.P.	**CCS**	EC	SM	PP	CL	PF	**IPT**	Facilidade de Parto	Maternal Facilidade Parto	Dias em Aberto	Taxa de Prenhez	Dias Parto à 1ª IA	Intervalo entre Partos	Idade ao 1º Parto
Luís Carlos Moniz da Ponte	Ribeira Grande	AT4	1	1	-163	21	-3	-0,96	0,449	0,328	0,326	0,521	0,374	464	95	91	-4,17	1,10	-2,04	-3,58	-0,39
Alberto Manuel Costa Ponte	Ponta Delgada	AT4	2	2	649	-1	1	-0,82	-0,187	-0,222	-0,011	-0,332	-0,128	-319	—	—	9,84	-2,58	3,43	5,38	-0,07
Maria Emília Pereira D Fernandes	Arouca	A4	3	2	227	-15	7	-0,75	-0,489	-0,130	0,005	-0,462	-0,181	176	75	76	-4,08	1,03	-3,56	-7,35	0,24
Manuel Alexandre Rodrigues Duarte, Unip Lda	Oliveira de Azeméis	AT4	4	10	615	16	17	-0,70	0,259	0,304	0,192	0,240	0,233	281	81	81	0,19	-0,07	0,34	2,39	0,04
Lucia Marisa Teixeira M C Garrido **	Estarreja	A4	5	3	378	14	6	-0,65	-0,250	-0,162	-0,003	-0,094	-0,160	40	91	108	0,12	-0,01	0,61	6,54	0,16
Agro Fonseca, Unip Lda	Ovar	A4	6	20	414	-7	13	-0,64	0,061	-0,026	0,069	-0,001	0,021	175	99	96	-2,16	0,53	-0,77	-4,25	0,00
José Alberto Ferreira Santos	Póvoa de Varzim	AT4	7	23	-109	-8	1	-0,60	0,100	0,059	0,077	0,132	0,072	-35	90	87	0,37	-0,11	-0,28	3,37	0,09
Carlos Manuel Lopes Martins	Vila do Conde	AT4	8	3	-503	-4	-9	-0,59	0,458	0,085	0,117	0,098	0,139	19	101	100	0,28	-0,08	1,30	-2,74	0,19
Terras Arca - SAG, Lda **	Estarreja	A4	9	39	391	11	16	-0,56	0,157	0,285	0,055	0,191	0,186	319	102	99	-0,82	0,19	-1,57	-1,17	-0,14
Irmãos Pereira - Agro-Pecuária, Lda	Ponta Delgada	A4	10	9	444	11	-4	-0,55	-0,114	-0,195	-0,002	-0,051	-0,116	-385	98	100	8,55	-2,20	5,14	13,92	0,26
Esmeralda Figueiredo Lopes - Cab. Casal Herança	Oliveira de Azeméis	A4	11	78	340	5	12	-0,52	0,288	0,339	0,136	0,391	0,276	160	102	99	1,11	-0,28	-0,07	2,41	-0,14
Agro Capelão - Soc Agro Pecuária, Lda	Figueira da Foz	A4	12	16	-432	-29	-17	-0,52	-0,334	-0,294	-0,066	-0,222	-0,226	-249	96	102	-1,73	0,47	-1,66	-0,35	-0,06
Victor Domingos Pinho Rocha	Ovar	A4	13	86	523	35	18	-0,51	0,080	0,098	0,119	0,074	0,110	517	100	101	-2,19	0,54	-1,67	-3,88	-0,16
Emanuel Correia Plácido	Ribeira Grande	AT4	14	1	-193	40	6	-0,51	-0,854	-0,089	-0,011	-0,561	-0,293	290	89	89	0,44	-0,12	2,16	-4,37	0,08
João Luís da Cunha Oliveira	Santa Cruz da Graciosa	A4	15	1	-240	7	-16	-0,50	0,862	0,657	0,138	0,736	0,552	-230	102	99	7,78	-2,04	3,74	13,22	-0,13
Joaquim Ramos Antunes, Herdeiros	Vila do Conde	AT4	16	65	418	12	12	-0,49	0,135	0,162	0,109	0,050	0,134	324	101	100	-1,84	0,45	-0,70	-4,05	-0,06
Fernando Fernandes Carvalho	Vila do Conde	AT4	17	6	265	-14	-4	-0,48	0,101	-0,005	0,135	0,142	0,102	92	94	97	-3,26	0,81	-0,75	-6,54	-0,20
José Carlos Fernandes Manco	Mira	A4	18	47	240	14	9	-0,48	0,044	0,170	0,138	0,095	0,111	213	100	100	-0,57	0,15	-0,37	1,70	-0,03
Abilio Manuel Guerra Pereira	Ovar	AT4	19	6	490	-17	16	-0,48	-0,053	0,060	0,042	0,044	0,057	122	88	86	-3,13	0,78	-1,06	-2,38	-0,23
Maria José Silva Campos	Barcelos	AT4	20	12	81	8	9	-0,47	0,127	0,058	0,086	0,049	0,111	345	89	89	-3,25	0,82	-2,80	-5,76	-0,04
Daniel Costa Pacheco	Ribeira Grande	A4	21	1	-158	-15	-11	-0,46	-0,316	-0,071	-0,235	-0,087	-0,171	-172	103	99	-1,22	0,28	4,40	-4,58	0,24
Rita Maria Campos Gomes Lopes	Póvoa de Varzim	AT4	22	5	191	-3	-1	-0,46	-0,330	-0,078	0,122	-0,183	-0,030	-13	97	94	0,07	-0,03	-2,02	2,14	-0,16
Filipe Oliveira Varum	Estarreja	AT4	23	43	280	-1	12	-0,46	0,126	0,056	0,045	0,122	0,074	47	99	100	1,43	-0,38	0,39	1,97	-0,12
António Azevedo Beirão & Filhos Soc. Agr. Grupo Lda	Estarreja	A4	24	67	516	-1	20	-0,45	0,226	0,182	0,147	0,241	0,190	99	101	98	1,71	-0,45	-0,34	3,42	-0,04
Manuel António Martinho Tavares	Ponta Delgada	A4	25	6	39	23	7	-0,44	0,155	0,084	0,082	0,106	0,086	-104	76	76	6,86	-1,85	3,60	11,82	0,15
Avelino Medeiros Aguiar	Povoação	A4	26	11	644	10	13	-0,44	-0,104	0,057	0,126	-0,032	0,002	74	80	81	2,15	-0,62	2,22	1,34	0,14
Soc Agric Grupo Pedros & Pedros, Lda	Murtosa	A4	27	105	521	16	17	-0,43	0,062	0,121	0,067	0,087	0,103	415	101	99	-3,32	0,81	-1,67	-5,27	-0,12
Medeiros & Vieira, Lda	Ribeira Grande	AT4	28	32	-43	2	-2	-0,42	0,058	0,016	-0,067	-0,015	0,010	-37	77	77	0,37	-0,13	-0,30	5,16	0,11
Joaquim Neves Azevedo, Unipessoal, Lda	Esposende	AT4	29	39	459	4	19	-0,42	-0,300	-0,099	-0,006	0,034	-0,109	57	102	99	0,41	-0,08	0,92	3,41	0,05
José Luís Tavares Amorim	Ribeira Grande	A4	30	9	-582	-10	-22	-0,42	0,622	0,415	0,210	0,479	0,404	-134	90	91	1,74	-0,47	0,81	3,28	-0,03
SAG Irmãos Balazeiro, Lda	Vila do Conde	AT4	31	9	439	31	19	-0,42	0,046	0,035	0,018	0,105	0,061	364	94	94	-0,11	0,03	0,99	-2,04	-0,13
Rosa Maria Campos Figueiras	Barcelos	AT4	32	19	681	16	28	-0,41	0,105	0,061	0,038	0,077	0,081	405	100	102	-2,21	0,54	-1,13	-3,10	-0,21
Peniche da Costa Soc Agrícola, Lda	Vila do Conde	A4	33	58	61	6	1	-0,41	0,068	0,049	0,065	-0,009	0,044	157	101	99	-1,11	0,27	-0,63	-2,77	-0,05
Reis & Rocha, Lda	Vagos	A4	34	28	88	-1	3	-0,41	0,160	0,222	0,149	0,236	0,198	125	101	100	-0,90	0,23	-0,11	-1,11	-0,02
Lúcia de Fátima Oliveira da Silva Gomes	Horta	A4	35	2	-537	11	-9	-0,41	0,016	0,279	0,055	0,071	0,134	-42	100	101	2,13	-0,55	2,80	4,23	0,06
Maria Amelia Oliveira Santos	Matosinhos	AT4	36	9	319	22	20	-0,40	0,027	-0,122	0,090	-0,030	-0,028	399	76	75	-2,48	0,66	-1,12	-4,32	-0,18
David Joaquim Rodrigues do Viso	Vila do Conde	AT4	37	58	414	22	13	-0,40	0,123	0,163	0,026	0,126	0,127	416	102	99	-2,60	0,64	-1,26	-5,25	-0,09
Colheita Natural - Agro Pecuária, Lda	Oliveira de Azeméis	A4	38	73	345	6	10	-0,40	-0,041	0,032	0,060	-0,018	0,023	166	98	101	-0,37	0,11	-0,94	-1,03	-0,04
Sário Macedo Dutra	Lajes do Pico	A4	39	4	-157	15	-5	-0,40	-0,458	0,034	0,045	-0,018	-0,065	-59	100	101	2,83	-0,82	0,57	5,77	-0,03
Antonino Miranda Barbosa	Barcelos	AT4	40	79	313	9	10	-0,40	0,089	0,088	0,120	0,086	0,103	288	100	100	-2,03	0,50	-1,65	-3,96	-0,06
Soc Agr Irmãos Padrão da Costa, Lda	Póvoa de Varzim	AT4	41	102	324	18	10	-0,39	0,011	0,015	0,032	0,074	0,039	251	101	100	-0,44	0,09	-0,94	-1,30	-0,04
Presa & Filhos, Lda	Viana do Castelo	AT4	42	30	481	24	12	-0,39	-0,047	0,042	0,074	-0,054	0,041	351	102	100	-2,08	0,52	-1,45	-1,95	-0,15
Soc Agro-Pecuária Balazeiros	Barcelos	AT4	43	166	3	-4	4	-0,39	0,075	-0,027	0,039	0,025	0,000	-17	100	101	0,56	-0,14	-0,32	2,37	-0,07
Manuel José Ferreira Gomes	Vila do Conde	AT4	44	3	1.833	26	47	-0,39	0,321	0,318	0,042	0,487	0,239	217	103	99	5,53	-1,42	1,46	12,91	0,04
Bernardino Daniel Mendonça Maia	Vila do Conde	AT4	45	52	648	22	21	-0,39	0,171	0,149	0,083	0,163	0,156	481	101	99	-2,99	0,73	-1,69	-5,25	-0,14
Acção & Paixão Agro-Pecuária, Lda	Barcelos	AT4	46	39	230	14	9	-0,38	0,081	0,031	0,003	0,008	0,033	374	99	102	-3,44	0,87	-2,06	-6,82	-0,18
Maria Teresa Paiva Silva	Albergaria-a-Velha	AT4	47	53	234	-5	3	-0,38	-0,110	-0,083	0,015	-0,144	-0,061	-129	100	99	2,31	-0,59	-0,02	6,06	0,06
Glória Ramos, Unipessoal, Lda	Vila do Conde	AT4	48	26	522	14	17	-0,38	0,030	0,018	0,010	-0,002	0,039	351	98	97	-2,62	0,65	-1,09	-5,04	-0,16
Quinta do Alto de Barros, Lda *	Vila do Conde	A4	49	51	597	26	21	-0,38	-0,080	0,024	0,078	-0,023	0,020	365	100	100	-1,41	0,35	-0,25	-0,74	-0,08
Lázaro Oliveira Cordeiro	Ponta Delgada	A4	50	11	66	11	3	-0,37	0,150	0,052	0,020	0,061	0,074	78	78	75	0,44	-0,15	-0,23	3,82	0,05
Maria Jacinta Alves Fonseca	Barcelos	AT4	51	35	491	10	16	-0,37	-0,132	0,004	0,083	-0,051	-0,007	294	99	102	-2,09	0,51	-2,16	-3,21	-0,15
José Manuel Azevedo Inácio	Vila do Conde	A4	52	52	612	21	20	-0,37	0,024	0,035	0,049	0,066	0,033	244	101	100	0,53	-0,14	-0,37	2,94	-0,08
Marco Manuel de Sá Oliveira	Barcelos	AT4	53	29	721	6	24	-0,37	0,056	0,073	0,057	0,163	0,097	242	98	97	-0,52	0,09	-0,95	-0,55	-0,17

Explorações – TOP 100 – Células Somáticas (CCS)

(continuação)

Proprietário	Concelho	Tipo Contraste	Nº	Nº de Vacas	Valores Genéticos médios																
					Leite	M.G.	M.P.	**CCS**	EC	SM	PP	CL	PF	**IPT**	Facilidade de Parto	Maternal Facilidade Parto	Dias em Aberto	Taxa de Prenhez	Dias Parto à 1ª IA	Intervalo entre Partos	Idade ao Parto
António Fernando Moreira Lopes	Maia	AT4	54	7	701	37	19	-0,37	0,206	0,022	0,094	0,076	0,103	501	75	76	-1,69	0,41	-0,96	-4,15	-0,16
Jorge Manuel Sá Furtado	Póvoa de Varzim	AT4	55	1	620	13	15	-0,37	0,491	-0,054	0,061	0,165	0,123	493	73	80	-5,65	1,39	-2,63	-9,26	-0,35
Paulo Jorge Gomes Pereira	Viana do Castelo	AT4	56	45	189	3	5	-0,36	0,093	0,002	0,043	0,067	0,035	94	102	99	-0,25	0,07	-0,55	0,54	-0,09
Augusto Fonseca e Silva	Murtosa	A4	57	30	417	6	17	-0,36	-0,164	-0,014	0,048	-0,053	-0,036	110	97	100	0,68	-0,17	0,82	0,34	-0,04
Agro Pecuária Castro & Cruz, Lda	Oliveira de Azeméis	A4	58	39	95	-2	0	-0,36	-0,081	-0,104	-0,008	-0,038	-0,048	-18	101	100	0,52	-0,13	-0,55	0,80	-0,06
Qt do Vilar e Bernaldo Soc Agr, Lda	Paredes	AT4	59	96	688	28	23	-0,36	0,098	-0,002	0,058	0,104	0,051	316	101	100	0,62	-0,18	-1,18	2,89	-0,06
Arlindo Carvalho dos Santos	Leiria	AT4	60	1	362	24	2	-0,36	-0,980	-0,965	-0,139	-0,678	-0,759	-608	98	102	8,56	-2,19	1,05	31,11	0,28
Manuel Joaquim Novais Barbosa	Barcelos	AT4	61	131	706	33	20	-0,36	0,224	0,225	0,143	0,240	0,197	430	101	101	-0,57	0,11	-0,09	-0,49	-0,18
Nelson Medeiros Tavares	Ponta Delgada	A4	62	22	408	26	9	-0,36	0,170	0,069	0,134	0,208	0,104	195	97	97	1,63	-0,48	0,12	3,38	-0,02
Soc Agro-Pecuária Qta do Sobreiro, Lda **	Barcelos	A4	63	203	734	28	25	-0,35	0,129	0,161	0,116	0,078	0,140	455	103	100	-1,25	0,30	-0,02	-2,95	-0,20
Soc Agro-Pec Carvalho & Carvalho,Lda	Barcelos	AT4	64	35	97	5	6	-0,35	0,025	-0,065	0,054	-0,026	-0,009	180	100	99	-2,19	0,54	-0,80	-3,08	-0,03
Olivério Correia Melo	Nordeste	A4	65	10	-56	10	-3	-0,35	0,168	0,175	0,044	0,137	0,132	114	78	75	0,55	-0,18	-0,12	-0,89	0,06
Joaquim Pereira da Silva	Santo Tirso	AT4	66	72	144	12	7	-0,35	-0,162	-0,065	-0,012	-0,090	-0,069	171	102	99	-0,47	0,12	-0,58	-2,06	0,02
Américo Manuel Faria da Silva **	Barcelos	A4	67	18	805	27	27	-0,35	0,091	0,159	0,170	0,176	0,138	416	91	90	-0,38	0,08	-0,52	-1,02	-0,07
Messias Pimentel Aguiar	Povoação	A4	68	15	419	26	16	-0,35	0,184	0,070	0,129	0,175	0,110	313	81	82	-0,27	0,02	-0,43	1,01	-0,07
Soc Agrícola do Ouvedo, Lda	Águeda	A4	69	116	79	12	6	-0,35	0,155	0,187	0,118	0,184	0,158	258	102	99	-1,45	0,35	-1,04	-2,22	-0,11
Hugo Emiliano Coelho Aguiar	Praia da Vitória	A4	70	1	-281	29	0	-0,35	0,578	0,414	0,116	0,560	0,365	89	75	77	7,02	-1,87	0,28	6,89	-0,29
Joaquim Oliveira Duarte	Ovar	A4	71	39	310	-1	11	-0,34	0,018	0,086	0,023	0,033	0,056	24	84	83	0,91	-0,24	-0,04	3,78	-0,08
António Francisco Ribeiro Silva - Cab. Casal Herança	Vila do Conde	AT4	72	38	119	4	4	-0,34	-0,027	0,023	0,030	-0,013	0,012	109	98	98	0,09	-0,02	-0,44	-1,84	-0,14
Paulo José Machado Cruz	Povoação	AT4	73	56	176	22	2	-0,34	0,148	0,224	0,078	0,165	0,138	103	101	99	2,07	-0,59	2,32	3,15	-0,03
António Jorge Rodrigues Barbosa **	Barcelos	A4	74	56	156	9	8	-0,34	0,045	-0,011	0,107	0,116	0,049	274	100	100	-2,06	0,52	-1,62	-5,52	-0,14
Joaquim Monteiro Ferreira da Costa	Vila do Conde	AT4	75	38	325	6	10	-0,34	-0,019	-0,018	0,011	0,002	0,003	206	100	101	-1,90	0,48	-1,50	-2,38	-0,10
Maria Lurdes Ferreira Carvalho Gomes	Barcelos	AT4	76	75	424	24	15	-0,34	0,128	0,139	0,061	0,094	0,119	350	99	101	-1,25	0,29	-0,83	-1,07	-0,19
David Sousa Figueiredo	Barcelos	AT4	77	64	225	17	8	-0,34	0,083	0,064	0,096	0,161	0,097	346	100	101	-2,62	0,65	-1,45	-5,13	-0,11
Soc Agro-Pecuária Moldes, Lda	Vila do Conde	AT4	78	90	651	35	23	-0,33	0,110	0,210	0,181	0,153	0,178	472	99	100	-0,30	0,06	-0,52	-1,68	-0,13
Gualberto do Couto Rodrigues	Ponta Delgada	A4	79	11	83	21	3	-0,33	0,056	0,037	0,111	0,142	0,053	155	75	78	1,55	-0,43	0,24	0,92	-0,03
Maria Noémia Silva Ramos - Unipessoal, Lda	Vila do Conde	AT4	80	40	274	16	8	-0,33	-0,017	0,090	0,066	0,099	0,067	263	101	99	-1,36	0,35	-0,61	-2,38	-0,13
André Barros, Unipessoal Lda	Matosinhos	AT4	81	21	539	26	22	-0,33	0,085	-0,035	0,040	0,059	0,018	350	99	97	-0,51	0,13	-1,29	-0,11	-0,14
ZEA - Sociedade Agrícola, Unip Lda	Évora	AT4	82	10	-100	14	1	-0,33	-0,376	0,066	0,011	-0,180	-0,056	128	74	86	0,15	-0,02	-1,13	0,60	-0,01
Sidónio Pimentel Aguiar	Povoação	A4	83	7	602	20	23	-0,33	0,116	0,042	-0,019	-0,036	0,022	199	80	81	0,67	-0,21	0,19	5,50	0,10
Nuno Luís Couto Costa	Ribeira Grande	A4	84	9	-74	11	-7	-0,33	0,249	0,236	0,179	0,269	0,245	122	80	83	-0,12	0,02	0,53	-0,74	-0,02
Sociedade Agrícola Agro Cedões, Lda	Trofa	AT4	85	1	587	31	18	-0,33	0,344	0,278	0,073	0,261	0,264	362	82	71	1,11	-0,31	0,19	0,89	-0,13
Miguel Carlos Guimarães Silva Lemos	Barcelos	A4	86	48	14	8	-3	-0,33	0,090	0,105	0,072	0,114	0,079	217	100	99	-2,66	0,67	-1,51	-3,75	0,05
Pedro Diogo Martins de Oliveira	Barcelos	AT4	87	43	139	20	0	-0,32	0,345	0,211	0,074	0,349	0,219	389	99	101	-3,06	0,80	-1,61	-6,21	-0,12
Qta Vale do Rio Unipessoal, Lda *	Barcelos	A4	88	91	916	31	25	-0,32	0,334	0,195	0,094	0,256	0,211	484	100	100	-0,64	0,15	-0,39	-3,07	-0,11
Fontes & Neves Soc Agrícola, Lda	Vila do Conde	AT4	89	68	593	15	18	-0,32	0,129	0,128	0,080	0,068	0,127	298	100	99	-0,87	0,21	-0,49	-1,73	-0,16
João Carlos Mendes de Carvalho	Barcelos	AT4	90	24	106	1	2	-0,32	-0,062	-0,004	0,057	0,006	0,036	151	101	98	-1,72	0,43	-1,44	-4,22	0,01
Alves Portela Unipessoal, Lda **	Esposende	A4	91	47	429	6	17	-0,32	-0,146	-0,052	-0,029	-0,064	-0,051	163	100	100	-1,28	0,32	-0,44	0,35	-0,11
J Pedrosa Unipessoal, Lda	Barcelos	AT4	92	44	1	3	7	-0,32	0,035	-0,165	-0,012	-0,048	-0,095	4	99	101	2,53	-0,59	0,26	0,29	-0,03
António Tavares Esteves	Murtosa	A4	93	59	599	4	15	-0,32	0,076	0,214	0,060	0,193	0,147	171	103	98	-0,21	0,04	-0,95	1,53	-0,14
Octávio Fernando Galvão Amorim	Ribeira Grande	A4	94	10	-119	1	-6	-0,32	0,678	0,859	0,222	0,801	0,623	18	99	95	2,19	-0,56	2,51	6,09	0,00
Ângelo Manuel Amaral de Sousa	Ribeira Grande	AT4	95	8	55	8	3	-0,31	0,086	0,070	0,049	0,015	0,051	102	81	78	0,14	-0,07	-0,03	0,28	-0,06
António Oliveira Rodrigues	Murtosa	A4	96	37	-146	-1	-4	-0,31	-0,159	-0,003	-0,020	-0,051	-0,036	39	97	101	-0,15	0,04	-1,27	-2,37	0,02
Joaquim Tavares Santos	Murtosa	A4	97	54	472	21	14	-0,31	-0,019	0,096	0,122	0,049	0,070	392	100	99	-2,19	0,54	-0,95	-5,81	-0,02
Agroleite de Canha - Soc Agro Pecuária, Lda	Montijo	A4	98	277	279	20	14	-0,31	0,126	0,179	0,024	0,211	0,137	316	102	98	-0,87	0,21	-0,67	-1,21	-0,09
Miguel Alves Medeiros Diogo e Filhos, Lda - Humberto	Ribeira Grande	AT4	99	1	25	6	-2	-0,31	-0,167	-0,188	-0,154	-0,394	-0,189	-236	—	—	5,34	-1,31	5,64	2,66	0,52
Alfredo Fernandes Machado	Barcelos	AT4	100	16	177	9	7	-0,31	0,019	-0,142	0,004	-0,086	-0,047	112	83	86	-0,82	0,19	-0,13	0,29	-0,14

* — 3 ordenhas

** — ordenha robotizada

Explorações – TOP 100 – Taxa de Prenhez

Proprietário	Concelho	Tipo Contraste	Nº	Nº de Vacas	Valores Genéticos médios																
					Leite	M.G.	M.P.	CCS	EC	SM	PP	CL	PF	IPT	Facilidade de Parto	Maternal Facilidade Parto	Dias em Aberto	Taxa de Prenhez	Dias Parto à 1ª IA	Intervalo entre Partos	Idade ao 1º Parto
Carlos Torres Pereira, Unipessoal, Lda	Vila do Conde	AT4	1	2	-22	16	11	-0,14	-0,614	-0,492	-0,351	-0,296	-0,441	353	—	—	-6,21	1,66	-3,08	-10,05	-0,09
José Alberto Gomes Pinto **	Póvoa de Varzim	A4	2	3	69	14	3	-0,22	0,261	0,159	0,029	-0,160	0,124	480	93	84	-6,48	1,63	-2,65	-10,46	-0,12
Jorge Manuel Sá Furtado	Póvoa de Varzim	AT4	3	1	620	13	15	-0,37	0,491	-0,054	0,061	0,165	0,123	493	73	80	-5,65	1,39	-2,63	-9,26	-0,35
António Avelino Azevedo Oliveira **	Vila Nova de Famalicão	A4	4	1	-275	-1	-9	-0,04	—	—	—	—	—	221	—	—	-5,33	1,37	-2,61	-9,01	-0,11
Maria de Lurdes Medeiros Cabral Massa	Ponta Delgada	AT4	5	1	-213	2	-24	-0,23	0,407	0,233	-0,247	0,255	0,150	192	78	71	-5,23	1,34	-0,41	-10,34	-0,19
José Domingos Oliveira Unipessoal, Lda	Barcelos	AT4	6	29	894	27	21	-0,29	0,287	0,104	0,088	0,239	0,154	642	100	102	-5,45	1,34	-2,93	-10,40	-0,18
Richard Nilton Silva Teixeira, Unip Lda **	Vagos	A4	7	2	189	68	18	-0,09	0,284	0,494	0,061	0,444	0,330	992	105	97	-4,99	1,27	-2,67	-13,61	-0,08
Albino Azevedo Ramos, Unipessoal, Lda	Vila do Conde	AT4	8	40	67	8	7	-0,09	0,022	-0,024	-0,050	-0,032	-0,012	320	99	97	-4,55	1,15	-2,49	-7,47	-0,13
VALEITE - Exploração Agro-Pecuária, Unipl, Lda	Vila Nova de Famalicão	AT4	9	4	451	13	22	-0,18	-0,057	-0,422	-0,280	-0,564	-0,296	344	78	71	-4,52	1,15	-0,48	-9,26	-0,19
Manuel da Costa Alves ROCHA - Cab. Casal Herança	Oliveira de Azeméis	AT4	10	41	470	-4	13	-0,30	0,151	0,201	0,106	0,195	0,172	346	102	99	-4,41	1,11	-1,87	-9,10	-0,15
Luís Carlos Moniz da Ponte	Ribeira Grande	AT4	11	1	-163	21	-3	-0,96	0,449	0,328	0,326	0,521	0,374	464	95	91	-4,17	1,10	-2,04	-3,58	-0,39
Maria Emília Pereira D Fernandes	Arouca	A4	12	2	227	-15	7	-0,75	-0,489	-0,130	0,005	-0,462	-0,181	176	75	76	-4,08	1,03	-3,56	-7,35	0,24
João Salgueiro Faria	Barcelos	AT4	13	7	853	13	20	-0,14	-0,164	0,074	-0,059	0,031	-0,018	393	81	76	-3,76	0,97	-0,11	-9,21	-0,14
Nuno Manuel Bonito Furtado	Ribeira Grande	AT4	14	1	150	30	14	-0,05	-0,143	-0,061	-0,164	0,011	-0,137	428	97	102	-3,92	0,97	0,94	-9,06	-0,32
Domingos Manuel Gomes de Faria	Barcelos	AT4	15	51	614	25	22	-0,19	0,181	0,131	0,186	0,131	0,160	542	97	103	-3,83	0,97	-2,88	-6,05	-0,17
José António Martins da Costa	Barcelos	AT4	16	23	393	19	14	-0,15	0,062	0,106	0,138	0,020	0,097	464	99	98	-3,77	0,95	-2,10	-8,47	-0,15
Marcelino Martins Alves	Vila do Conde	A4	17	16	420	36	16	-0,19	0,057	0,095	0,059	0,001	0,086	567	101	98	-3,48	0,89	-1,97	-7,45	-0,16
Acção & Paixão Agro-Pecuária, Lda	Barcelos	AT4	18	39	230	14	9	-0,38	0,081	0,031	0,003	0,008	0,033	374	99	102	-3,44	0,87	-2,06	-6,82	-0,18
Luís Filipe Martins Faria	Barcelos	AT4	19	26	276	19	9	0,14	-0,020	0,062	0,001	0,014	0,024	362	99	102	-3,44	0,87	-2,02	-6,54	-0,10
José Gabriel Borba Toledo **	Praia da Vitória	A4	20	5	-42	12	-1	0,06	0,109	0,116	0,120	0,051	0,114	251	73	77	-3,50	0,87	-1,89	-3,75	-0,10
Agricultura d'Abal, Lda	Paredes	AT4	21	117	305	14	11	-0,17	0,295	0,197	0,222	0,212	0,224	413	102	99	-3,47	0,86	-1,88	-6,50	-0,14
Flávio Azevedo & Victor Januário, Lda	Matosinhos	AT4	22	2	465	58	37	0,13	0,309	0,284	0,215	0,158	0,280	832	74	78	-3,34	0,85	-0,48	-7,88	-0,18
Maria José Silva Campos	Barcelos	AT4	23	12	81	8	9	-0,47	0,127	0,058	0,086	0,049	0,111	345	89	89	-3,25	0,82	-2,80	-5,76	-0,04
Sociedade Agrícola Lima & Sá, Lda	Esposende	AT4	24	60	487	26	15	-0,17	0,125	0,062	0,048	0,098	0,093	471	99	101	-3,28	0,82	-1,79	-6,82	-0,18
Melodias do Prado - Unipessoal Lda	Vila Nova de Famalicão	AT4	25	92	309	11	10	-0,17	-0,049	-0,061	0,052	-0,057	-0,035	291	102	97	-3,28	0,82	-1,48	-5,65	-0,07
Manuel da Silva Bouças	Barcelos	AT4	26	46	482	12	14	-0,05	0,099	0,149	0,105	0,160	0,136	359	101	101	-3,34	0,82	-1,75	-5,72	-0,19
Soc Agric Grupo Pedros & Pedros, Lda	Murtosa	A4	27	105	521	16	17	-0,43	0,062	0,121	0,067	0,087	0,103	415	101	99	-3,32	0,81	-1,67	-5,27	-0,12
Fernando Fernandes Carvalho	Vila do Conde	AT4	28	6	265	-14	-4	-0,48	0,101	-0,005	0,135	0,142	0,102	92	94	97	-3,26	0,81	-0,75	-6,54	-0,20
Pedro Diogo Martins de Oliveira	Barcelos	AT4	29	43	139	20	0	-0,32	0,345	0,211	0,074	0,349	0,219	389	99	101	-3,06	0,80	-1,61	-6,21	-0,12
Maria Goreti Barroso Vasco Sobral	Barcelos	AT4	30	91	718	23	22	-0,23	0,160	0,067	0,110	0,090	0,107	487	98	100	-3,18	0,79	-1,40	-6,53	-0,15
José Ricardo Martins Borges	Praia da Vitória	A4	31	4	180	22	13	-0,02	0,252	0,098	0,140	0,069	0,142	361	80	77	-3,20	0,79	-0,43	-3,16	-0,11
Abilio Manuel Guerra Pereira	Ovar	AT4	32	6	490	-17	16	-0,48	-0,053	0,060	0,042	0,044	0,057	122	88	86	-3,13	0,78	-1,06	-2,38	-0,23
Nuno Miguel Padrão Azevedo	Vila do Conde	A4	33	72	355	24	13	-0,23	0,149	0,145	0,082	0,136	0,135	455	102	100	-3,10	0,76	-1,88	-5,71	-0,11
Guimarães & Silva, Soc Agrícola, Lda **	Barcelos	A4	34	13	248	15	7	-0,25	0,077	0,169	0,112	0,146	0,127	378	102	99	-3,00	0,75	-1,87	-7,14	-0,06
Casa Agrícola Outeiro do Moinho, Lda	Braga	A4	35	58	451	2	15	-0,15	0,068	-0,009	0,035	0,002	0,026	291	102	99	-2,99	0,75	-2,23	-6,62	-0,11
Laurinda Maria Lemos Costa	Barcelos	AT4	36	40	106	25	6	-0,19	0,136	0,121	0,066	0,114	0,131	415	101	101	-2,98	0,75	-1,93	-5,74	-0,20
Carlos Manuel Gonçalves Campelo	Vila do Conde	AT4	37	57	296	11	10	-0,29	0,094	0,075	0,044	0,020	0,074	318	98	100	-2,92	0,74	-1,38	-4,89	-0,13
Alice Costa Araújo, Unipessoal Lda	Barcelos	AT4	38	32	292	10	9	-0,06	0,118	0,076	0,088	0,049	0,077	262	100	100	-3,05	0,74	-1,00	-3,36	-0,12
Irmãos Ermida Sociedade Agrícola, Lda **	Barcelos	A4	39	32	684	23	19	-0,14	0,086	0,061	0,072	0,119	0,082	466	100	98	-2,89	0,74	-1,66	-7,14	-0,11
Bernardino Daniel Mendonça Maia	Vila do Conde	AT4	40	52	648	22	21	-0,39	0,171	0,149	0,083	0,163	0,156	481	101	99	-2,99	0,73	-1,69	-5,25	-0,14
João Álvaro Silva Arruda	Ponta Delgada	A4	41	4	-226	7	-7	-0,01	0,755	0,624	0,343	0,603	0,544	291	90	92	-2,97	0,72	0,06	-4,31	-0,08
J P R - Sociedade Agrícola, Lda	Vila Nova de Famalicão	AT4	42	30	-437	-3	-11	-0,04	-0,019	-0,203	0,027	-0,053	-0,078	74	96	94	-2,78	0,71	-2,31	-6,39	-0,15
Naturleite Soc Agro-Pecuária, Lda	Vila Nova de Famalicão	AT4	43	32	133	14	5	-0,22	0,150	0,030	0,077	0,215	0,086	319	100	101	-2,77	0,71	-1,79	-5,99	-0,03
António Nuno Ferreira Carvalho **	Barcelos	A4	44	106	15	5	1	-0,09	-0,049	0,090	0,130	0,048	0,057	181	97	99	-2,79	0,71	-1,22	-3,07	-0,04
Lactolaxia, Sociedade Agrícola Lda **	Barcelos	A4	45	84	1.092	36	34	-0,09	0,170	0,107	0,074	0,168	0,123	588	101	101	-2,86	0,70	-1,18	-4,01	-0,18
Daniel Francisco Alves Mendes	Vila Nova de Famalicão	AT4	46	10	311	10	14	-0,12	-0,008	0,025	0,030	0,056	0,035	321	95	90	-2,78	0,70	-1,72	-6,11	-0,24
Manuel Maia Gonçalves Moreira	Vila do Conde	AT4	47	37	-9	11	2	-0,07	-0,021	-0,036	-0,005	-0,042	-0,001	264	99	103	-2,65	0,69	-2,02	-6,88	-0,08
Sociedade Miranda Eiras, UnipessoaL, Lda	Barcelos	AT4	48	61	381	21	9	-0,05	0,214	0,165	0,161	0,163	0,169	396	101	99	-2,81	0,69	-1,65	-5,19	-0,10
Luis Fernando Lopes Moreira	Vila do Conde	AT4	49	66	328	11	13	-0,22	0,114	0,143	0,023	0,050	0,112	311	102	99	-2,77	0,69	-1,29	-3,51	-0,09
Soc Agro-Pecuária Irmãos Senra & Peixoto, Lda	Barcelos	AT4	50	128	217	22	10	-0,02	-0,044	-0,113	-0,029	-0,061	-0,046	327	99	97	-2,65	0,68	-0,74	-5,91	-0,08
Domingos António Sá Ferreira Santos	Maia	AT4	51	63	374	5	9	-0,10	0,069	0,058	0,051	0,096	0,068	254	100	101	-2,70	0,67	-1,79	-5,22	-0,06
Miguel Carlos Guimarães Silva Lemos	Barcelos	A4	52	48	14	8	-3	-0,33	0,090	0,105	0,072	0,114	0,079	217	100	99	-2,66	0,67	-1,51	-3,75	0,05
Maria Amelia Oliveira Santos	Matosinhos	AT4	53	9	319	22	20	-0,40	0,027	-0,122	0,090	-0,030	-0,028	399	76	75	-2,48	0,66	-1,12	-4,32	-0,18

Explorações – TOP 100 – Taxa de Prenhez

(continuação)

Proprietário	Concelho	Tipo Contraste	Nº	Nº de Vacas	Valores Genéticos médios																
					Leite	M.G.	M.P.	CCS	EC	SM	PP	CL	PF	**IPT**	Facilidade de Parto	Maternal Facilidade Parto	Dias em Aberto	Taxa de Prenhez	Dias Parto à 1ª IA	Intervalo entre Partos	Idade ao Parto
Domingos Fernandes Coutinho	Barcelos	AT4	54	51	433	17	15	-0,05	0,076	0,096	0,089	0,076	0,093	360	99	103	-2,70	0,66	-1,27	-4,92	-0,17
António Costa Faria Unipessoal,Lda	Barcelos	AT4	55	45	496	11	17	0,06	0,140	0,062	0,096	0,150	0,102	326	102	100	-2,66	0,66	-0,84	-6,06	-0,12
Glória Ramos, Unipessoal, Lda	Vila do Conde	AT4	56	26	522	14	17	-0,38	0,030	0,018	0,010	-0,002	0,039	351	98	97	-2,62	0,65	-1,09	-5,04	-0,16
Agrovia - Sociedade Agro Pecuária, SA *	Rio Maior	A4	57	75	413	38	18	-0,11	0,306	0,114	0,104	0,176	0,183	563	75	77	-2,69	0,65	-1,51	-5,99	-0,15
Filipe Miguel Durães Belchior	Barcelos	AT4	58	38	189	20	10	-0,15	0,208	0,089	0,073	0,170	0,125	374	99	102	-2,61	0,65	-1,71	-4,76	-0,12
David Sousa Figueiredo	Barcelos	AT4	59	64	225	17	8	-0,34	0,083	0,064	0,096	0,161	0,097	346	100	101	-2,62	0,65	-1,45	-5,13	-0,11
Joaquim Paulo da Silva Parente	Viana do Castelo	AT4	60	4	82	12	-5	-0,25	0,304	-0,003	0,066	0,045	0,080	199	95	93	-2,58	0,65	0,12	-4,27	-0,02
António Luís Cardoso Gonçalves	Barcelos	AT4	61	15	662	17	19	0,03	0,392	0,053	0,037	0,231	0,164	386	92	97	-2,66	0,65	-0,59	-6,09	-0,24
Ana Célia Campos Araújo	Vila do Conde	AT4	62	37	414	24	15	-0,08	0,199	0,079	0,070	0,063	0,113	429	90	90	-2,59	0,65	-1,24	-6,16	-0,18
Joaquim Costa Pereira Lopes	Vila Nova de Famalicão	AT4	63	38	395	24	12	-0,02	0,165	0,084	0,042	0,234	0,121	388	101	98	-2,57	0,64	-1,48	-4,58	-0,24
Fernando Nuno da Costa e Silva	Vila do Conde	AT4	64	38	480	8	21	-0,12	0,204	0,167	0,073	0,094	0,154	364	82	83	-2,62	0,64	-1,47	-5,92	-0,19
David Joaquim Rodrigues do Viso	Vila do Conde	AT4	65	58	414	22	13	-0,40	0,123	0,163	0,026	0,126	0,127	416	102	99	-2,60	0,64	-1,26	-5,25	-0,09
Silvestre Rebelo da Silva	Vila do Conde	A4	66	125	326	24	15	0,00	0,294	0,159	0,148	0,205	0,198	421	101	100	-2,55	0,64	-1,06	-4,76	-0,18
Nova Geração - Soc Agrícola, Lda	Barcelos	AT4	67	51	649	25	22	0,04	0,288	0,219	0,160	0,265	0,213	465	101	101	-2,61	0,63	-1,33	-3,68	-0,15
Rosa Jesus Oliveira Ferreira	Barcelos	AT4	68	77	586	23	16	-0,12	0,213	0,093	0,083	0,222	0,148	394	99	100	-2,58	0,63	-0,90	-3,67	-0,15
António Jorge Rebelo Miranda	Barcelos	AT4	69	39	372	15	12	-0,22	0,207	0,121	0,109	0,089	0,140	379	98	99	-2,49	0,63	-1,41	-6,94	-0,15
Gil & Ísmael, Soc Agrícola, Lda	Vila do Conde	AT4	70	55	350	8	12	-0,14	0,109	0,028	0,069	0,108	0,080	282	101	100	-2,47	0,63	-1,83	-4,47	-0,16
Soc Agrícola Agro-Pec Duarte & Filha, Lda	Barcelos	AT4	71	29	264	8	13	-0,25	0,047	0,022	0,058	0,059	0,057	288	101	99	-2,53	0,62	-1,61	-4,50	-0,14
Irmãos Arantes Sousa Agro-Pec Unip., Lda	Barcelos	AT4	72	58	931	33	32	-0,10	0,174	0,150	0,120	0,121	0,145	557	102	99	-2,49	0,62	-1,33	-3,63	-0,09
Rui Mateus Dias Félix	Barcelos	AT4	73	49	673	16	19	-0,06	0,224	0,067	0,048	0,175	0,138	350	100	102	-2,52	0,61	-0,59	-3,97	-0,21
Tiago Manuel de Almeida Melo	Praia da Vitória	A4	74	5	-83	10	2	-0,01	0,098	0,025	0,037	-0,137	0,043	206	76	81	-2,49	0,61	-1,28	-3,24	-0,04
Fonte Leite - Exp Agrícola e Pecuária, SA *	Azambuja	A4	75	849	526	30	19	-0,16	0,050	0,046	0,093	0,068	0,074	460	99	99	-2,46	0,60	-0,88	-5,16	-0,17
José Alves Gomes Unipessoal, Lda	Barcelos	AT4	76	21	753	22	18	-0,08	0,255	0,134	0,056	0,158	0,164	386	98	103	-2,46	0,60	-1,33	-1,55	-0,16
Soc Quinta de Agrifonso, Lda	Vila do Conde	AT4	77	50	545	21	18	-0,18	0,177	0,018	0,013	0,069	0,081	406	96	96	-2,39	0,60	-1,25	-5,52	-0,12
Matos & Azevedo, Lda **	Vila do Conde	A4	78	179	523	22	16	-0,03	0,319	0,185	0,160	0,218	0,217	418	100	102	-2,45	0,60	-1,10	-4,26	-0,13
Isabel Maria Dias Casa Nova	Vila do Conde	AT4	79	91	324	17	12	-0,24	0,218	0,201	0,100	0,185	0,186	368	102	99	-2,43	0,60	-1,42	-3,98	-0,16
Rosa Maria Freitas, Unipessoal Lda	Guimarães	AT4	80	59	272	12	9	-0,16	0,088	0,038	0,057	0,056	0,060	275	100	100	-2,36	0,60	-1,42	-3,81	-0,06
Faria & Rosas, Lda	Barcelos	AT4	81	50	195	1	5	-0,16	0,106	0,130	0,101	0,135	0,119	231	102	99	-2,42	0,59	-1,52	-6,18	-0,09
Rui Miguel Gomes Loureiro	Póvoa de Varzim	AT4	82	3	60	16	8	0,74	-0,071	-0,073	0,060	0,148	-0,027	106	100	99	-2,29	0,59	-0,91	3,87	-0,03
Paulo Sérgio Sousa Madruga	Lajes do Pico	A4	83	2	-227	-8	-12	0,22	-0,118	-0,181	-0,095	0,096	-0,129	15	78	73	-2,44	0,59	-3,75	-5,83	0,30
Adalberto Melo Soares	Angra do Heroísmo	A4	84	1	158	8	2	0,00	-0,053	-0,041	-0,105	0,111	-0,038	173	74	79	-2,32	0,59	-0,97	-4,73	-0,14
Luísa da Conceição Braga Amaral Paiva	Vila Franca do Campo	AT4	85	7	-436	-3	-17	-0,05	-0,100	-0,169	-0,009	-0,107	-0,117	-40	77	73	-2,41	0,59	-0,18	-3,29	-0,07
Arca da Cunha Sociedade Agrícola Lda **	Barcelos	A4	86	155	397	24	15	0,04	0,154	0,067	0,051	0,102	0,100	383	100	101	-2,35	0,59	-1,34	-3,92	-0,13
Carleite Soc Agrícola de Grupo, Lda	Vila Nova de Famalicão	AT4	87	20	264	21	14	-0,25	0,117	0,091	0,084	0,130	0,097	373	100	101	-2,37	0,59	-1,35	-3,09	-0,10
Adélio Gonçalves Letras	Barcelos	AT4	88	22	299	-2	3	-0,20	0,093	-0,008	0,046	0,122	0,056	168	100	100	-2,41	0,59	-1,72	-5,23	-0,22
Maria Beatriz Castro Alves Cruz **	Oliveira de Azeméis	A4	89	57	687	19	22	-0,09	-0,009	-0,045	-0,022	0,029	0,005	364	99	100	-2,31	0,58	-1,24	-4,16	-0,10
Domingos Freixo Novais, Unipessoal Lda	Barcelos	AT4	90	35	524	20	18	-0,21	0,013	0,069	0,132	0,111	0,086	382	100	99	-2,41	0,58	-2,08	-2,55	-0,11
António Oliveira da Costa Dias	Viana do Castelo	AT4	91	14	328	18	10	-0,13	0,171	0,179	0,044	0,191	0,161	391	95	93	-2,39	0,58	-2,16	-6,14	-0,24
Soc Agro-Pec Irmãos Vilas Boas Ferreira, Lda	Barcelos	AT4	92	11	91	-3	2	-0,07	-0,201	-0,173	-0,105	-0,255	-0,148	105	94	96	-2,23	0,58	-1,89	-4,76	-0,09
Soc Agr Qt Perlonga - SA Grupo,Lda	Santo Tirso	AT4	93	22	125	14	5	0,08	-0,121	-0,071	-0,016	-0,117	-0,059	223	97	95	-2,19	0,57	-1,62	-4,21	-0,13
Espreita Desafios, Lda **	Vila Nova de Famalicão	A4	94	36	298	13	9	-0,18	0,038	-0,084	-0,018	-0,002	-0,012	247	81	76	-2,32	0,57	-1,14	-3,58	-0,15
Quinta das Colmeias - Expl Agro Pecuária, Lda	Vagos	AT4	95	25	-595	-8	-17	-0,24	0,136	0,142	0,057	0,065	0,116	16	99	98	-2,25	0,57	-1,05	-3,29	-0,16
Carlos Manuel da Silva Azevedo **	Vila Nova de Famalicão	A4	96	38	678	23	24	-0,14	0,146	0,087	0,021	0,182	0,104	454	98	97	-2,26	0,56	-1,50	-5,11	-0,21
Soc Agrícola Casa Plácidos, Lda **	Póvoa de Varzim	A4	97	47	359	26	13	0,00	0,090	0,021	0,076	0,053	0,077	392	78	77	-2,23	0,56	-1,45	-4,56	-0,15
Paulo Jorge Sousa da Rosa	Lajes do Pico	A4	98	5	-118	-1	-6	-0,22	-0,033	-0,076	0,001	-0,159	-0,080	87	78	71	-2,39	0,55	-2,10	-3,39	0,06
Soc Agr Balazeiro do Sobrado, Lda **	Vila do Conde	A4	99	219	743	44	30	-0,07	0,465	0,331	0,186	0,356	0,325	663	101	102	-2,28	0,55	-0,64	-4,11	-0,20
Heitor dos Santos Rodrigues	Ponta Delgada	A4	100	4	-369	7	-7	-0,18	-0,016	0,099	-0,067	-0,080	0,039	139	74	78	-2,19	0,55	0,23	-5,07	-0,11

* — 3 ordenhas

** — ordenha robotizada

Gestante? Ou não?

Teste de Gestação no Leite a partir dos 28 dias



Teste IDEXX de Gestação no Leite, 28 dias após inseminação

Poupamos tempo e identificamos facilmente as vacas vazias sem stress para nós e para os animais.

- Identifica precocemente vacas não gestantes;
- Implementado facilmente na rotina do contraste leiteiro, oferecido pelo seu próprio laboratório;
- Baseado em análises laboratoriais fiáveis e precisas;
- Economiza tempo e dinheiro, aumentando a produção leiteira;
- Menor manuseamento sem stress suplementar para os seus animais.

Milhares de produtores já comprovaram os benefícios e a precisão do teste de gestação no leite

Saiba como tornar-se o próximo!

ALIP
Associação Interprofissional do Leite e Laticínios
Rua do Agreu, 302, 4620-471 Ordem Lousada
Telef.: (+351) 255 820 070 | E-mail: alip@alip.pt | Site: www.alip.pt

Siga-nos:

IPAC acreditação L0512 ISO/IEC 17025 Ensaios

PROGRAMA DE TRATAMENTO BAYER

		Estadios ➡	Sementeira	Emergência	1 folha	2 folhas	3 folhas	4 folhas	5 folhas	6 folhas
Infestantes	Pré-emergência e Pós-emergência precoce	Gramíneas e dicotiledôneas (ação com persistência)	AspecT (2,5 L/ha)							
		Gramíneas e dicotiledôneas (max. 2 folhas, ação foliar e residual)	ADENGO[1] (0,33 - 0,44 L/ha)							
	Pós-emergência	Gramíneas e dicotiledôneas (2-4 folhas, ação foliar e residual)				MONSOON active (1,5 - 2 L/ha)				
						Capreno (0,22 - 0,29 L/ha) + Mero (2L/ha)				
		Gramíneas e dicotiledôneas (ação foliar)					LAUDIS (1,7-2,25 L/ha)			
								Option (2 - 2,5 L/ha)		
		Gramíneas e dicotiledôneas (ação foliar)				Oizysa 480 SL (0,5 L/ha)				
				Fluva (0,3 L/ha)						
Pragas		Decis® Expert: Noctúas, Sesamina, Prial e Afídeos Coragen®: Brocas e Lagartas			decis 75 - 125 ml/ha) e CORAGEN (100 - 150 ml/ha)					

[1] Possibilidade de mistura de tanque complementar (consultar os serviços técnicos da Bayer)

FIELDVIEW ADENGO Capreno MONSOON active LAUDIS WG BAYER

Explorações – TOP 100 – Pontuação Final (PF)

Proprietário	Concelho	Tipo Contraste	Nº	Nº de Vacas	Valores Genéticos médios																
					Leite	M.G.	M.P.	CCS	EC	SM	PP	CL	PF	IPT	Facilidade de Parto	Maternal Facilidade Parto	Dias em Aberto	Taxa de Prenhez	Dias Parto à 1ª IA	Intervalo entre Partos	Idade ao 1º Parto
Soc Agro-Pec Vilas Boas & Pereira, Lda **	Ponte de Lima	A4	1	84	197	15	7	0,13	0,868	0,744	0,307	0,831	0,642	211	98	102	1,35	-0,38	0,71	5,37	-0,04
Octávio Fernando Galvão Amorim	Ribeira Grande	A4	2	10	-119	1	-6	-0,32	0,678	0,859	0,222	0,801	0,623	18	99	95	2,19	-0,56	2,51	6,09	0,00
João Luís da Cunha Oliveira	Santa Cruz da Graciosa	A4	3	1	-240	7	-16	-0,50	0,862	0,657	0,138	0,736	0,552	-230	102	99	7,78	-2,04	3,74	13,22	-0,13
João Álvaro Silva Arruda	Ponta Delgada	A4	4	4	-226	7	-7	-0,01	0,755	0,624	0,343	0,603	0,544	291	90	92	-2,97	0,72	0,06	-4,31	-0,08
Hilario Moniz Oliveira	Ponta Delgada	A4	5	5	70	12	0	-0,07	0,755	0,557	0,410	0,600	0,543	241	94	97	0,49	-0,16	0,94	-1,78	-0,06
António Filipe Estrela Toste	Praia da Vitória	A4	6	20	-55	-2	-6	-0,03	0,800	0,632	0,117	0,747	0,526	-100	91	90	3,66	-0,97	1,80	8,14	0,17
Miguel Artur da Cunha Oliveira	Santa Cruz da Graciosa	A4	7	1	-175	15	4	-0,39	0,628	0,579	0,274	0,717	0,516	225	73	74	0,54	-0,13	-0,09	4,82	0,00
Jorge Henrique Toledo Ávila	Praia da Vitória	A4	8	58	-32	1	-1	-0,13	0,722	0,617	0,197	0,666	0,515	-17	99	101	2,75	-0,74	1,65	7,49	0,05
Irmãos Correia Silva - S A G, Lda	Póvoa de Varzim	AT4	9	97	-47	6	-1	-0,01	0,656	0,612	0,271	0,594	0,502	124	98	101	0,83	-0,24	-0,09	3,69	0,00
João Eduardo Guerreiro Furtado	Vila Franca do Campo	A4	10	2	283	32	12	-0,03	0,742	0,464	0,224	0,647	0,496	252	101	94	2,85	-0,78	2,18	5,18	-0,21
Encanto Natural - Agro-Pecuária,Lda **	Ponte de Lima	A4	11	145	314	18	13	0,04	0,627	0,599	0,235	0,587	0,496	294	100	101	0,70	-0,21	0,12	1,86	-0,06
Maria Manuela Pereira Marinho **	Amarante	A4	12	153	489	31	20	0,02	0,684	0,494	0,323	0,533	0,485	467	101	101	0,27	-0,11	-0,13	-1,00	-0,16
Nelson Marco Barcelos	Angra do Heroísmo	A4	13	66	122	5	3	-0,15	0,721	0,537	0,212	0,609	0,480	43	99	100	2,41	-0,64	1,84	5,64	0,05
Óscar Manuel Cordeiro Ponte	Ribeira Grande	A4	14	67	90	12	7	-0,22	0,633	0,570	0,243	0,659	0,476	107	100	99	2,73	-0,71	1,64	6,73	0,05
Vale de Leandro - Agro Pecuária, Lda **	Maia	A4	15	203	352	19	13	-0,04	0,684	0,505	0,245	0,572	0,469	285	101	100	0,85	-0,25	0,60	1,78	-0,11
Agro Pecuária Rodrigues e Rebimbas	Murtosa	A4	16	128	-156	3	-3	-0,17	0,657	0,565	0,226	0,518	0,468	83	99	100	1,03	-0,28	0,47	3,36	0,08
Paulo Henrique Serpa Costa Rita	Ribeira Grande	A4	17	66	49	19	0	-0,09	0,653	0,568	0,229	0,653	0,467	135	100	101	2,79	-0,74	1,55	4,77	0,04
Roberto Manuel Cordeiro Ponte	Ribeira Grande	A4	18	61	65	19	8	-0,22	0,650	0,552	0,236	0,591	0,466	135	100	99	2,78	-0,73	1,47	8,84	0,02
Pedro Miguel Cordeiro Costa	Ponta Delgada	AT4	19	42	-3	17	3	-0,14	0,607	0,578	0,189	0,564	0,459	81	90	91	3,73	-1,00	1,86	7,19	0,05
Isidro de Azevedo Lima	Angra do Heroísmo	A4	20	4	50	6	2	0,02	0,705	0,432	0,201	0,531	0,442	178	78	75	-0,07	-0,01	0,29	-0,90	-0,04
Marco Paulo Gomes Avila	Calheta (São Jorge)	A4	21	22	256	11	9	-0,13	0,634	0,473	0,206	0,544	0,434	161	96	97	1,28	-0,36	0,82	4,00	-0,05
Tiago João de Medeiros Ferreira	Ponta Delgada	A4	22	22	-13	11	0	-0,21	0,579	0,512	0,203	0,593	0,431	113	89	89	1,79	-0,50	0,91	4,01	0,08
Maria Ascensão Melo Fonseca	Ponta Delgada	A4	23	78	161	15	8	-0,07	0,545	0,510	0,223	0,553	0,423	124	100	101	3,14	-0,83	1,56	4,45	0,03
Sociedade Melosfarm, Lda	Ponta Delgada	A4	24	232	-8	9	1	-0,08	0,558	0,522	0,201	0,553	0,422	29	101	99	3,00	-0,79	1,92	5,75	0,03
Fábio Manuel Freitas Gonçalves	Lajes do Pico	A4	25	15	56	6	-8	-0,09	0,652	0,456	0,192	0,597	0,420	-234	81	82	5,09	-1,33	3,43	15,45	0,19
Matias & Silva, Sociedade Agr Lda **	Póvoa de Varzim	A4	26	151	572	26	19	-0,09	0,578	0,486	0,205	0,468	0,418	413	99	100	-0,12	0,00	0,04	-0,25	-0,07
António José Borges Toste	Praia da Vitória	A4	27	5	154	6	-3	0,12	0,637	0,477	0,148	0,629	0,417	-82	86	83	3,65	-0,97	2,41	8,19	0,01
José Luís Tavares Amorim	Ribeira Grande	A4	28	9	-582	-10	-22	-0,42	0,622	0,415	0,210	0,479	0,404	-134	90	91	1,74	-0,47	0,81	3,28	-0,03
Gurgo & Filhos, Lda	Murtosa	A4	29	89	177	17	5	-0,23	0,541	0,478	0,185	0,479	0,403	234	101	100	0,66	-0,19	0,71	1,24	-0,11
José Luciano Fonseca O Rodrigues	Murtosa	A4	30	105	422	5	16	-0,21	0,565	0,464	0,197	0,466	0,400	236	100	101	0,18	-0,07	0,04	0,69	-0,16
Marília Conceição Almeida Câmara	Ponta Delgada	AT4	31	23	77	12	2	-0,08	0,553	0,430	0,209	0,537	0,398	112	87	88	1,56	-0,45	1,18	3,65	-0,01
Exploração Frisado - Agropecuária, Unip., Lda	Ponta Delgada	A4	32	17	-161	9	-3	-0,05	0,565	0,459	0,223	0,507	0,393	71	94	93	2,36	-0,63	0,89	3,20	0,01
Francisco Helvideo da Rocha Barcelos	Angra do Heroísmo	A4	33	179	114	14	6	-0,16	0,534	0,413	0,200	0,510	0,393	188	99	100	0,89	-0,25	0,80	2,07	-0,13
José Francisco Pereira Mateus	Ponta Delgada	A4	34	53	294	11	4	-0,08	0,567	0,446	0,131	0,569	0,392	13	98	99	3,91	-1,04	1,84	7,19	0,05
Montecurrupedrinho - Agro Pecuária, Lda **	Paredes de Coura	A4	35	116	348	19	15	0,09	0,520	0,429	0,203	0,456	0,389	320	100	101	-0,31	0,05	-0,02	-0,42	-0,13
Paraiso das Vacas- Sociedade Unipessoal, Lda	Ponta Delgada	A4	36	3	392	19	14	-0,02	0,603	0,401	0,255	0,451	0,389	390	75	75	-1,53	0,33	-1,80	-0,92	-0,02
Paulo Henrique Bettencourt Cunha	Santa Cruz da Graciosa	A4	37	3	125	10	-2	-0,24	0,523	0,485	0,177	0,510	0,386	9	99	100	3,83	-1,02	1,10	6,61	0,01
João Evangelho - Exploração Agrícola, Unip., Lda	Angra do Heroísmo	A4	38	6	-141	4	-6	-0,20	0,494	0,410	0,253	0,447	0,383	-50	80	75	2,18	-0,59	1,11	8,02	-0,15
SenrasDairy - Fabrico Artesanal de Queijo, Lda	Vila Nova de Famalicão	AT4	39	47	309	8	12	-0,28	0,576	0,397	0,216	0,533	0,382	291	100	102	-1,14	0,26	0,01	-1,68	-0,15
Irmãos Dinis Exploração AP LDA	Praia da Vitória	A4	40	82	89	7	1	-0,03	0,536	0,422	0,190	0,465	0,380	132	97	98	0,77	-0,22	0,33	0,93	-0,05
Soc. Agropecuária Francisco Ávila & Filhos, Lda.	Angra do Heroísmo	A4	41	147	58	11	3	-0,10	0,513	0,443	0,178	0,441	0,376	109	97	97	1,58	-0,43	0,90	4,24	0,02
André Filipe Mateus	Ponta Delgada	A4	42	14	85	13	-2	-0,14	0,546	0,408	0,148	0,582	0,375	81	98	99	2,40	-0,66	1,16	3,54	-0,01
Luís Carlos Moniz da Ponte	Ribeira Grande	AT4	43	1	-163	21	-3	-0,96	0,449	0,328	0,326	0,521	0,374	464	95	91	-4,17	1,10	-2,04	-3,58	-0,39
Deolinda de Fátima da Silva Pereira Oliveira	Ponta Delgada	A4	44	1	231	10	14	-0,03	0,371	0,475	0,174	0,438	0,371	97	66	87	2,90	-0,76	1,76	4,87	-0,21
Jorge Alberto Serpa Costa Rita	Ribeira Grande	A4	45	49	-242	3	-10	-0,12	0,518	0,475	0,149	0,577	0,366	-73	100	100	3,31	-0,86	1,64	5,49	0,09
Hélder Renato Correia Pereira	Ponta Delgada	A4	46	2	106	26	2	-0,11	0,461	0,352	0,311	0,468	0,366	239	74	76	1,09	-0,32	-0,21	3,03	-0,01
José Gabriel Gomes Silveira Gonçalves	Calheta (São Jorge)	A4	47	15	267	9	8	-0,07	0,456	0,443	0,152	0,484	0,365	80	97	101	2,52	-0,67	1,66	4,24	-0,08
Hugo Emiliano Coelho Aguiar	Praia da Vitória	A4	48	1	-281	29	0	-0,35	0,578	0,414	0,116	0,560	0,365	89	75	77	7,02	-1,87	0,28	6,89	-0,29
José da Silva Ribeiro	Felgueiras	AT4	49	102	403	19	10	-0,16	0,502	0,415	0,193	0,451	0,362	356	101	99	-1,05	0,22	-0,76	-1,77	-0,06
Herdeiros de Manuel Elias de Melo Moniz	Ribeira Grande	A4	50	62	169	19	9	-0,21	0,465	0,435	0,187	0,408	0,360	209	102	99	1,48	-0,41	1,12	2,82	-0,05
Luís Carlos Correia Moniz	Ribeira Grande	A4	51	32	252	8	6	-0,05	0,565	0,412	0,110	0,423	0,353	104	99	98	1,98	-0,53	0,51	3,07	0,04
Sílvio Viveiros Massa	Ponta Delgada	A4	52	44	-41	9	-1	-0,03	0,522	0,396	0,134	0,434	0,353	94	85	85	0,99	-0,29	0,58	2,79	-0,01
Carlos Alberto Correia Moniz (filho)	Ribeira Grande	A4	53	25	207	13	6	-0,15	0,474	0,432	0,161	0,490	0,353	119	100	99	1,67	-0,44	1,35	4,67	-0,04

Explorações – TOP 100 – Pontuação Final (PF)

(continuação)

Proprietário	Concelho	Tipo Contraste	Nº	Nº de Vacas	Valores Genéticos médios																
					Leite	M.G.	M.P.	CCS	EC	SM	PP	CL	PF	IPT	Facilidade de Parto	Maternal Facilidade Parto	Dias em Aberto	Taxa de Prenhez	Dias Parto à 1ª IA	Intervalo entre Partos	Idade ao Parto
Sociedade Agrícola Araújo & Barbosa, Lda **	Ponte de Lima	A4	54	99	439	19	14	-0,11	0,478	0,385	0,166	0,430	0,352	355	101	101	-1,28	0,30	-0,55	-0,81	-0,15
António Ferreira Jaques	Angra do Heroísmo	A4	55	15	248	11	8	-0,13	0,548	0,337	0,195	0,441	0,352	92	77	80	2,46	-0,66	1,21	4,70	-0,01
Muu Milk, Lda **	Águeda	A4	56	79	292	36	14	-0,22	0,469	0,372	0,231	0,363	0,351	479	102	100	-0,56	0,11	-0,49	-1,65	-0,14
José Luciano Marrinhas T Sousa	Murtosa	A4	57	136	362	10	15	-0,22	0,469	0,369	0,211	0,448	0,350	284	99	101	-0,54	0,12	-0,25	-0,63	-0,08
José Maria Sousa Pereira	Ponta Delgada	A4	58	3	3	10	2	0,08	0,570	0,266	0,199	0,468	0,348	212	77	83	-0,51	0,12	-0,29	-3,02	-0,28
António Estrela Rego, Unipessoal Lda.	Lagoa (São Miguel)	A4	59	459	543	22	15	-0,23	0,453	0,354	0,207	0,448	0,346	264	99	101	1,20	-0,34	0,52	3,21	-0,07
Carlos Manuel Silva Picanço	Santa Cruz da Graciosa	A4	60	20	197	17	7	-0,14	0,379	0,448	0,197	0,435	0,346	66	78	79	3,32	-0,85	2,20	7,38	-0,04
Soc Agrícola Jardim & Martins, Lda **	Penafiel	A4	61	329	267	16	10	-0,12	0,451	0,365	0,239	0,419	0,345	354	101	100	-1,68	0,40	-0,75	-3,11	-0,12
Domingos Manuel Goulart Azevedo	Horta	A4	62	1	-473	-4	-11	-0,23	0,452	0,382	0,306	0,653	0,343	157	98	103	-1,12	0,28	-2,07	-4,28	0,12
Tiago António Vieira Barcelos	Angra do Heroísmo	A4	63	11	-162	-1	-6	-0,04	0,547	0,416	0,048	0,479	0,341	-140	81	80	2,72	-0,70	2,98	7,39	0,07
Fábio Manuel Almeida Toste	Angra do Heroísmo	A4	64	9	141	18	10	-0,18	0,599	0,294	0,177	0,425	0,338	298	77	85	0,10	-0,04	-0,87	-0,17	-0,12
Lázaro Gabriel Cipriano Cordeiro	Ponta Delgada	A4	65	40	-74	14	-1	-0,13	0,434	0,394	0,199	0,405	0,336	192	80	82	-0,15	0,01	0,34	0,40	0,03
Vítor Bruno de Melo Galvão	Ponta Delgada	AT4	66	2	-503	-3	-17	0,00	0,668	0,389	-0,038	0,336	0,336	15	85	77	-0,71	0,17	-0,40	-0,36	0,06
Duarte Nuno Galante Couto *	Angra do Heroísmo	A4	67	1	271	8	5	0,18	0,253	0,492	0,299	0,191	0,335	80	80	75	2,75	-0,70	1,94	0,76	-0,20
Marcelo Correia Dias	Angra do Heroísmo	A4	68	7	-240	8	-7	-0,14	0,463	0,439	0,125	0,400	0,332	54	99	95	1,79	-0,48	1,17	1,92	-0,17
Nelson Manuel Quadros Azevedo	Velas	A4	69	17	389	16	12	-0,29	0,424	0,375	0,197	0,372	0,331	254	93	94	0,60	-0,19	0,24	1,62	-0,06
Luís Jorge Medeiros Soares	Nordeste	A4	70	20	352	24	11	-0,10	0,517	0,337	0,130	0,438	0,331	256	82	79	-0,01	-0,05	0,91	3,59	-0,12
José Francisco Câmara Arruda	Ribeira Grande	A4	71	67	27	16	1	-0,19	0,467	0,378	0,175	0,385	0,331	150	100	96	1,09	-0,32	1,07	2,70	-0,03
Eduíno Costa Almeida	Ponta Delgada	AT4	72	68	344	21	6	-0,10	0,482	0,402	0,148	0,420	0,330	178	100	100	2,17	-0,59	1,27	3,32	-0,02
Richard Nilton Silva Teixeira, Unip Lda **	Vagos	A4	73	2	189	68	18	-0,09	0,284	0,494	0,061	0,444	0,330	992	105	97	-4,99	1,27	-2,67	-13,61	-0,08
Miguel Filipe Mateus	Ponta Delgada	A4	74	16	16	14	2	-0,10	0,596	0,300	0,173	0,414	0,327	207	99	102	-0,28	0,04	0,81	-0,84	-0,06
José Manuel Soares Garcia	Horta	A4	75	28	254	7	5	-0,05	0,483	0,376	0,180	0,379	0,325	-96	79	81	4,75	-1,25	1,50	11,56	-0,03
Soc Agr Balazeiro do Sobrado, Lda **	Vila do Conde	A4	76	217	747	44	30	-0,07	0,467	0,331	0,186	0,357	0,325	663	101	102	-2,27	0,55	-0,63	-4,08	-0,20
José Alexandre Braga Pereira	Ribeira Grande	A4	77	42	226	18	1	-0,24	0,405	0,414	0,191	0,322	0,323	-8	101	98	4,40	-1,13	2,46	9,80	0,19
Marco Daniel Furtado Nogueira	Angra do Heroísmo	A4	78	15	245	4	5	-0,16	0,542	0,330	0,124	0,413	0,321	-146	88	88	5,29	-1,37	2,70	11,34	0,10
Francisco Natálio Mendonça Ventura	Praia da Vitória	A4	79	94	157	10	3	0,01	0,461	0,348	0,190	0,401	0,320	82	98	99	1,49	-0,41	0,73	3,77	-0,06
EPADRV - Escola Prof Agricultura D Rural Vagos	Vagos	AT4	80	54	-209	-1	-7	0,05	0,403	0,386	0,179	0,417	0,317	61	101	100	0,00	-0,02	-0,07	-0,68	-0,05
Soc Exp Agro Pecuária Agua Sobreiro, Lda *	Odemira	A4	81	68	423	19	14	-0,12	0,422	0,352	0,194	0,339	0,316	345	98	96	-0,66	0,14	-0,76	-1,03	-0,07
Encanto do Neiva Unipessoal, Lda **	Barcelos	A4	82	79	641	25	21	-0,04	0,430	0,302	0,183	0,390	0,312	448	100	101	-1,75	0,42	-1,07	-1,69	-0,14
Fábio Miguel tavares Rodrigues	Estarreja	AT4	83	37	230	14	8	-0,20	0,411	0,383	0,174	0,349	0,312	176	97	101	0,57	-0,17	0,90	3,55	-0,03
Rogério Manuel Leal Soares	Lajes do Pico	A4	84	2	206	22	9	0,01	0,313	0,489	0,200	0,434	0,312	22	76	75	4,99	-1,34	4,18	8,42	0,14
Rui Miguel da Silva Pereira	Ponta Delgada	A4	85	1	0	27	2	-0,24	0,404	0,350	0,246	0,224	0,311	278	74	79	1,59	-0,43	-0,41	0,17	0,36
Pedro António Silveira Gomes	Calheta (São Jorge)	A4	86	6	43	3	-5	-0,14	0,530	0,358	0,074	0,397	0,308	15	73	76	1,32	-0,37	0,36	3,53	-0,11
Hélder Carvalho Medeiros	Ponta Delgada	A4	87	38	229	11	4	-0,29	0,451	0,357	0,144	0,373	0,304	100	81	78	1,07	-0,32	1,13	5,24	0,03
José Dinis Sousa Ferreira	Ponta Delgada	A4	88	35	87	11	0	-0,21	0,449	0,363	0,139	0,420	0,303	67	87	86	1,85	-0,51	1,46	3,61	0,03
Sociedade Agrícola das Cambas, Lda	Vila Nova de Famalicão	AT4	89	122	516	34	17	-0,03	0,482	0,265	0,208	0,329	0,302	483	102	100	-1,56	0,38	-0,94	-2,18	-0,18
Francisco Emiliano Nunes Toste	Angra do Heroísmo	A4	90	6	-83	-6	-11	0,16	0,514	0,319	0,164	0,272	0,300	-55	76	74	1,06	-0,30	-0,42	1,22	0,00
Eusébio Pacheco Viana	Odemira	AT4	91	61	338	17	15	-0,06	0,434	0,367	0,123	0,410	0,297	264	99	99	0,18	-0,05	-0,14	1,99	0,00
Ferreira & Miranda, Exploração Agropecuária, Lda	Ponta Delgada	A4	92	135	-120	3	-6	-0,13	0,462	0,379	0,119	0,360	0,295	-82	100	99	3,10	-0,82	1,77	6,60	0,09
Carlos Alberto Victória Moniz	Ribeira Grande	A4	93	34	302	9	7	-0,10	0,377	0,376	0,129	0,339	0,293	10	99	98	3,09	-0,82	1,80	6,93	0,03
PucaroMilk - Agropecuária, Lda	Aveiro	A4	94	109	297	11	13	-0,25	0,376	0,333	0,197	0,288	0,291	330	100	100	-1,69	0,41	-0,83	-2,60	-0,08
Manuel Francisco Medeiros Pacheco	Povoação	AT4	95	38	-110	6	-5	-0,13	0,379	0,349	0,126	0,367	0,289	-62	82	82	2,58	-0,68	2,20	6,36	0,03
Manuel Marques Ruela	Murtosa	A4	96	113	257	16	10	-0,28	0,415	0,339	0,110	0,307	0,288	364	101	101	-1,77	0,43	-0,85	-4,06	-0,12
Rúben Filipe da Rocha Barcelos	Angra do Heroísmo	A4	97	25	-47	8	-3	-0,17	0,428	0,319	0,128	0,359	0,285	14	78	81	1,98	-0,55	1,47	4,54	-0,08
Maria de Fatima Tavares Cirne Cunha	Murtosa	AT4	98	68	279	24	13	-0,24	0,396	0,293	0,159	0,371	0,284	332	99	101	-0,17	0,01	-1,11	1,38	-0,16
Nuno Bernardo Araújo Amaral	Vila Franca do Campo	A4	99	130	111	21	5	-0,18	0,379	0,346	0,123	0,337	0,283	151	100	99	1,95	-0,54	1,47	3,81	0,08
Fernando Miguel Fulgencio Lopes	Moita	AT4	100	84	226	9	11	-0,15	0,366	0,349	0,114	0,336	0,281	208	100	101	0,15	-0,05	0,14	0,29	-0,07

* – 3 ordenhas

** – ordenha robotizada

Vacas – TOP 100 – IPT

Vaca	Nome	Proprietário	Concelho	Nº	Valores Genéticos																
					Leite	M.G.	M.P.	CCS	EC	SM	PP	CL	PF	**IPT**	Facilidade de Parto	Maternal Facilidade Parto	Dias em Aberto	Taxa de Prenhez	Dias Parto à 1ª IA	Intervalo entre Partos	Idade ao 1º Parto
PT633351713	1964	Soc Agr Balazeiro do Sobrado, Lda **	Vila do Conde	1	539	115	56	0,54	0,541	0,560	0,257	0,485	0,459	1.618	104	99	-8,79	2,25	-3,48	-15,12	-0,06
PT822736896	1756	Soc Agr Balazeiro do Sobrado, Lda **	Vila do Conde	2	2.011	111	75	-0,28	0,897	0,569	0,210	0,677	0,505	1.595	101	101	-6,59	1,66	-2,79	-6,49	0,00
PT624396730	2170	Sociedade Agro Pecuária Sá & Gonçalves **	Barcelos	3	1.643	98	65	-0,54	0,425	0,140	0,154	0,428	0,286	1.542	103	98	-6,82	1,73	-6,03	-14,81	-0,26
PT533354613	1952	Soc Agr Balazeiro do Sobrado, Lda **	Vila do Conde	4	1.657	97	64	-0,68	0,580	0,520	0,168	0,402	0,424	1.522	96	107	-7,58	1,95	-2,01	-11,80	-0,13
PT633382903	1975	Soc Agr Balazeiro do Sobrado, Lda **	Vila do Conde	5	891	113	60	-0,01	1,232	0,520	0,325	0,845	0,624	1.497	95	108	-3,27	0,80	-2,85	-8,69	-0,02
PT924323393	0130	Hugo Alexandre Moreira Jacinto	Matosinhos	6	1.548	86	52	-0,31	0,422	0,413	0,204	0,337	0,362	1.467	91	108	-9,91	2,55	-5,08	-15,14	0,01
PT624358511	00653	Soc Giesteira & Giesteira, Lda	Póvoa de Varzim	7	1.961	92	50	-0,44	0,464	0,612	0,410	0,571	0,470	1.453	106	96	-6,66	1,69	-3,75	-13,74	-0,05
PT633540629	00629	Manuel & Bogas, Lda **	Barcelos	8	2.112	111	80	-0,51	0,427	0,347	0,170	0,194	0,325	1.447	94	108	-2,75	0,67	-1,79	-3,70	-0,26
PT724309213	1146	Sociedade Agrícola Paulilena,Lda	Vila do Conde	9	1.237	86	45	-0,05	-0,122	0,394	0,221	-0,061	0,181	1.429	94	108	-10,15	2,57	-3,79	-20,33	-0,19
PT833354744	1956	Soc Agr Balazeiro do Sobrado, Lda **	Vila do Conde	10	1.925	88	70	-0,41	0,655	0,467	0,126	0,246	0,408	1.428	96	107	-6,91	1,77	-2,06	-10,36	-0,13
PT824335801	00182	Olivepereira Agro-Pecuária	Barcelos	11	1.446	82	67	-0,49	0,066	0,152	0,049	-0,119	0,065	1.425	107	95	-9,48	2,44	-1,17	-18,43	0,11
PT433418399	08399	Lactolaxia, Sociedade Agrícola Lda **	Barcelos	12	2.099	93	60	0,02	0,682	0,324	0,484	0,646	0,433	1.403	98	106	-4,90	1,21	-5,08	-10,72	-0,01
PT033351711	1962	Soc Agr Balazeiro do Sobrado, Lda **	Vila do Conde	13	1.409	90	59	0,62	0,654	0,513	0,277	0,681	0,450	1.398	104	99	-8,26	2,11	-1,77	-14,12	-0,06
PT433470873	2064	Soc Agr Balazeiro do Sobrado, Lda **	Vila do Conde	14	1.855	117	71	0,64	0,396	0,363	0,305	0,244	0,335	1.396	97	107	-3,50	0,86	-0,74	-6,40	-0,26
PT222671718	01718	Lactolaxia, Sociedade Agrícola Lda **	Barcelos	15	1.572	85	49	-0,34	0,480	0,515	0,142	0,120	0,338	1.390	108	93	-7,78	1,94	-4,33	-13,82	-0,08
PT822736891	1751	Soc Agr Balazeiro do Sobrado, Lda **	Vila do Conde	16	1.665	100	67	-0,62	0,582	0,097	0,044	0,165	0,184	1.385	101	101	-4,42	1,08	-3,01	-8,60	-0,08
PT324275480	00039	Soc Giesteira & Giesteira, Lda	Póvoa de Varzim	17	1.000	91	49	-0,23	0,548	0,468	0,323	0,497	0,378	1.380	107	95	-6,62	1,70	-3,51	-12,39	-0,12
PT233415325	0179	Hugo Alexandre Moreira Jacinto	Matosinhos	18	1.709	106	70	0,84	0,531	0,019	0,147	0,435	0,218	1.351	95	107	-3,57	0,84	-6,17	-7,33	-0,41
PT124337875	07875	Acção & Paixão Agro-Pecuária, Lda	Barcelos	19	314	48	31	-0,82	0,733	0,202	0,100	0,464	0,309	1.335	100	101	-13,54	3,45	-7,37	-23,74	-0,34
PT224189728	09728	Campos da Borgonha - Soc Agrícola, Lda **	Póvoa de Varzim	20	2.420	109	71	-0,06	0,158	0,243	-0,063	0,161	0,144	1.326	99	101	-3,68	0,90	-1,40	-4,43	-0,12
PT433407824	00150	Soc. Amorim Matos e Silva, Lda **	Vila do Conde	21	1.006	71	44	-0,68	0,365	0,697	0,403	0,525	0,478	1.310	96	105	-7,23	1,81	-4,99	-12,19	0,33
PT533355066	05066	David Joaquim Rodrigues do Viso	Vila do Conde	22	990	37	29	-0,67	0,433	0,043	-0,234	-0,652	-0,034	1.307	94	106	-16,72	4,29	-6,26	-30,53	-0,09
PT833451221	00675	Arca da Cunha Sociedade Agrícola Lda **	Barcelos	23	1.303	106	48	0,42	0,284	0,321	0,338	0,173	0,356	1.300	94	107	-5,19	1,33	-1,43	-10,33	-0,34
PT633405584	2030	Soc Agr Balazeiro do Sobrado, Lda **	Vila do Conde	24	317	90	47	-0,13	1,141	0,522	0,416	0,965	0,649	1.300	95	108	-3,87	0,96	-3,07	-9,27	-0,09
PT633382908	1978	Soc Agr Balazeiro do Sobrado, Lda **	Vila do Conde	25	1.195	84	54	-0,35	0,567	0,180	0,149	-0,095	0,254	1.299	96	107	-5,68	1,44	-3,94	-12,45	-0,14
PT333382174	00055	Luis Miguel Maia Dias da Silva	Vila do Conde	26	1.294	88	66	-0,22	0,289	0,392	0,297	0,457	0,325	1.292	95	106	-4,39	1,12	-1,56	-9,04	-0,11
PT724398323	08323	Acção & Paixão Agro-Pecuária, Lda	Barcelos	27	625	71	36	-1,17	-0,135	0,139	0,159	-0,336	0,067	1.285	105	97	-7,24	1,88	-5,68	-19,62	-0,26
PT733422088	0215	Olivepereira Agro-Pecuária	Barcelos	28	977	71	44	0,21	0,366	0,469	0,250	0,640	0,443	1.284	99	104	-9,30	2,39	-4,72	-15,61	-0,20
PT024629010	1075	Maria Manuela Pereira Marinho **	Amarante	29	977	82	44	0,65	0,624	0,354	0,350	0,372	0,393	1.284	97	106	-8,13	2,07	-4,67	-13,82	-0,24
PT633425049	05049	Manuel Soares Rocha	Ovar	30	1.266	65	52	-1,08	0,261	0,446	0,200	0,126	0,321	1.282	93	109	-6,29	1,63	-4,77	-13,74	-0,36
PT233335333	649	Formigaleite, Lda **	Ovar	31	634	76	51	-0,51	-0,134	0,157	0,237	-0,294	0,067	1.282	94	108	-8,04	2,06	-1,92	-17,66	-0,17
PT024215671	5671	Soc Agro-Pecuária Qta do Sobreiro, Lda **	Barcelos	32	1.659	73	54	-0,72	0,013	-0,216	0,213	-0,347	-0,079	1.281	101	100	-10,75	2,79	-1,80	-16,98	-0,01
PT424155760	05760	Soc Agrícola do Ouvedo, Lda	Águeda	33	456	91	19	-1,01	0,236	0,400	0,104	0,591	0,303	1.278	103	98	-5,35	1,34	-8,62	-10,65	0,13
PT333393644	03644	Manuel Marques Ruela	Murtosa	34	469	76	22	-0,78	0,466	0,432	0,420	0,740	0,480	1.275	105	97	-9,34	2,39	-3,15	-16,48	-0,34
PT034756862	2218	Soc Agr Balazeiro do Sobrado, Lda **	Vila do Conde	35	1.046	81	50	0,41	0,582	0,416	0,221	0,419	0,400	1.268	97	105	-7,75	1,99	-1,54	-14,17	-0,15
PT824269750	00086	Olivepereira Agro-Pecuária	Barcelos	36	1.354	68	40	-0,32	0,621	0,582	0,174	0,738	0,452	1.267	109	94	-8,29	2,12	-3,86	-15,10	-0,11
PT434671120	0823	Montecurrupedrinho - Agro Pecuária, Lda **	Paredes de Coura	37	1.794	85	74	0,14	0,460	0,338	0,196	0,377	0,354	1.262	94	107	-4,05	1,03	-1,43	-7,83	-0,28
PT333354614	1953	Soc Agr Balazeiro do Sobrado, Lda **	Vila do Conde	38	880	85	54	-0,47	0,671	0,092	0,143	0,099	0,235	1.262	100	103	-5,13	1,31	-3,57	-10,00	-0,22
PT122674793	00314	Domingos Manuel Gomes de Faria	Barcelos	39	1.068	69	45	-0,01	-0,464	-0,003	0,233	-0,142	-0,027	1.258	89	112	-6,62	1,70	-7,67	-22,69	-0,37
PT823124395	03657	Fonte Leite - Exp Agrícola e Pecuária, SA *	Azambuja	40	1.316	90	52	-0,72	0,256	0,188	0,384	0,406	0,258	1.257	103	98	-4,59	1,17	-1,76	-9,34	-0,04
PT133336710	1930	Soc Agr Balazeiro do Sobrado, Lda **	Vila do Conde	41	1.346	86	50	-0,47	0,660	0,341	0,218	0,505	0,395	1.255	96	107	-4,26	1,06	-2,89	-10,08	0,05
PT624269756	00092	Olivepereira Agro-Pecuária	Barcelos	42	91	53	21	-0,86	0,566	0,464	0,306	-0,040	0,346	1.252	107	94	-12,41	3,20	-3,05	-22,26	-0,10
PT233354629	04629	António Novais Barbosa, Unipessoal, Lda	Vila do Conde	43	956	98	55	-0,47	0,146	0,207	0,212	0,584	0,257	1.250	97	106	-2,18	0,54	-1,43	-10,52	-0,39
PT424313566	00100	Olivepereira Agro-Pecuária	Barcelos	44	1.779	64	53	-0,18	0,350	0,433	0,147	0,351	0,314	1.247	104	99	-6,84	1,74	-3,03	-17,91	-0,09
PT724358600	1906	Soc Agr Balazeiro do Sobrado, Lda **	Vila do Conde	45	1.145	101	65	1,06	0,819	0,566	0,243	0,811	0,493	1.245	103	99	-2,45	0,57	-2,85	-3,01	-0,17
PT933383246	1998	Soc Agr Balazeiro do Sobrado, Lda **	Vila do Conde	46	512	89	39	-0,08	0,547	0,336	0,100	0,028	0,299	1.244	96	107	-5,76	1,46	-2,99	-12,65	-0,17
PT724394028	04028	Manuel de Araújo Oliveira	Barcelos	47	1.665	78	57	0,38	0,692	0,513	0,248	0,680	0,484	1.244	95	108	-5,58	1,44	-3,48	-9,60	-0,54
PT733405314	2016	Soc Agr Balazeiro do Sobrado, Lda **	Vila do Conde	48	1.224	86	49	-0,43	0,576	0,708	0,372	0,721	0,565	1.243	103	99	-3,34	0,82	-1,75	-7,48	-0,18
PT223139781	03813	Fonte Leite - Exp Agrícola e Pecuária, SA *	Azambuja	49	1.159	89	52	-0,42	0,197	0,361	0,185	0,733	0,334	1.243	104	99	-2,90	0,67	-3,74	-9,61	-0,28
PT433458154	0542	Socied. Agrícola da Ponte das Tábuas, Lda **	Barcelos	50	1.407	69	38	-0,16	0,240	0,393	0,317	0,117	0,328	1.240	101	104	-8,81	2,25	-2,57	-18,26	-0,38
PT223141869	01869	Barão & Barão, Lda *	Benavente	51	1.778	66	50	0,04	0,112	0,027	0,083	0,236	0,100	1.237	104	97	-9,36	2,39	-3,31	-20,61	-0,30
PT824274327	00031	Soc Giesteira & Giesteira, Lda	Póvoa de Varzim	52	1.764	64	59	0,15	0,604	0,677	0,319	0,360	0,474	1.237	106	97	-6,08	1,53	-2,41	-13,56	-0,08
PT533548376	2101	Soc Agr Balazeiro do Sobrado, Lda **	Vila do Conde	53	1.763	90	68	0,31	0,438	0,366	0,171	0,579	0,359	1.234	99	105	-4,14	1,04	-1,28	-6,44	-0,34

Vacas – TOP 100 – IPT

(continuação)

Vaca	Nome	Proprietário	Concelho	Nº	Valores Genéticos																
					Leite	M.G.	M.P.	CCS	EC	SM	PP	CL	PF	**IPT**	Facilidade de Parto	Maternal Facilidade Parto	Dias em Aberto	Taxa de Prenhez	Dias Parto à 1ª IA	Intervalo entre Partos	Idade ao 1º Parto
PT524294718	04718	José Rodrigo Pinheiro Mendes	Guimarães	54	1.799	85	65	-0,77	0,463	0,261	0,312	0,228	0,315	1.233	92	106	-3,06	0,72	-5,82	-0,18	-0,22
PT122708740	08740	Francisco José Pereira Torres	Trofa	55	408	42	15	-0,27	0,658	0,513	0,351	0,764	0,504	1.232	103	97	-12,91	3,35	-7,42	-24,40	-0,14
PT833498592	00240	Soc Giesteira & Giesteira, Lda	Póvoa de Varzim	56	700	84	45	-0,39	0,386	0,305	0,298	0,573	0,369	1.231	97	104	-5,50	1,40	-3,01	-10,85	-0,17
PT633473224	500	Soc Agrícola Delfim Gomes, Lda	Vila do Conde	57	2.462	102	61	-0,28	0,220	0,085	0,268	0,454	0,208	1.230	97	106	-2,47	0,62	-1,02	-5,69	-0,18
PT222736993	1760	Soc Agr Balazeiro do Sobrado, Lda **	Vila do Conde	58	1.360	92	51	-0,44	0,594	0,188	0,139	0,193	0,254	1.230	101	101	-2,41	0,55	-4,75	-7,22	-0,01
PT122674392	04392	José Alves Gomes Unipessoal, Lda	Barcelos	59	1.632	57	52	-0,58	0,401	0,117	0,029	0,363	0,193	1.229	98	101	-8,27	2,12	-7,28	-14,75	0,27
PT024269193	09193	Maria Conceição Ribeiro Gomes **	Barcelos	60	823	80	55	0,68	0,118	0,270	0,245	0,440	0,229	1.228	98	104	-7,11	1,84	-2,52	-14,45	0,04
PT833426873	06873	Richard Nilton Silva Teixeira, Unip Lda **	Vagos	61	558	82	38	-0,06	0,521	0,563	0,168	0,656	0,448	1.228	104	99	-5,16	1,33	-1,99	-14,77	-0,12
PT724221188	1188	Soc Agro-Pecuária Moldes, Lda	Vila do Conde	62	1.369	82	67	-0,44	0,337	0,202	0,297	0,025	0,233	1.226	97	106	-3,09	0,82	-2,42	-7,93	-0,18
PT924220098	0010	Escola Profiss. Agrícola Conde de São Bento	Santo Tirso	63	1.629	99	67	-0,72	0,123	0,498	0,104	0,093	0,263	1.225	106	96	-3,49	0,89	-1,18	3,34	-0,47
PT224348057	0670	Soc Agrícola Oliveira & Silva, Lda	Barcelos	64	1.401	94	51	-0,32	0,012	0,229	0,307	0,465	0,196	1.224	107	96	-4,21	1,05	-1,87	-8,69	-0,17
PT833548181	2091	Soc Agr Balazeiro do Sobrado, Lda **	Vila do Conde	65	1.944	96	65	-0,20	0,380	-0,142	-0,083	0,104	0,030	1.223	99	104	-4,03	1,00	-2,24	-7,61	-0,26
PT633522267	2085	Soc Agr Balazeiro do Sobrado, Lda **	Vila do Conde	66	1.187	84	65	-0,31	0,425	0,184	0,012	0,151	0,212	1.217	97	105	-5,09	1,30	-0,95	-8,22	-0,31
PT424259635	0106	Hugo Alexandre Moreira Jacinto	Matosinhos	67	1.510	109	52	-0,86	-0,425	-0,141	-0,130	-0,351	-0,189	1.217	104	97	-2,35	0,60	-2,91	-6,51	-0,11
PT024207671	07671	Manuel Marques Ruela	Murtosa	68	730	59	36	-0,59	0,410	0,185	0,150	0,237	0,209	1.216	109	91	-11,13	2,80	-4,63	-17,00	-0,20
PT534705308	3574	Campos e Dias Soc Agrícola, Lda	Vila do Conde	69	1.314	83	51	-0,24	0,452	0,230	0,141	0,267	0,290	1.212	71	80	-5,77	1,48	-1,84	-10,50	-0,19
PT633347259	2626	Agro Pecuária Angejense, Lda *	Albergaria-a-Velha	70	1.364	74	45	-0,18	0,425	0,623	0,320	0,975	0,535	1.211	101	101	-5,04	1,29	-2,10	-13,48	-0,29
PT523176800	4255	Fonte Leite - Exp Agrícola e Pecuária, SA *	Azambuja	71	2.057	74	62	-0,56	0,647	0,049	0,337	0,383	0,271	1.206	102	100	-4,57	1,12	-3,00	-9,71	-0,23
PT724397154	07154	Manuel Ribeiro,Lda	Barcelos	72	877	69	38	-0,27	-0,074	0,210	0,300	-0,175	0,124	1.205	101	103	-9,72	2,48	-3,90	-15,81	-0,12
PT933473270	1245	Sociedade Agrícola Paulilena,Lda	Vila do Conde	73	1.873	75	53	-0,23	0,777	0,553	0,204	0,793	0,513	1.203	107	94	-4,65	1,13	-1,86	-9,48	-0,27
PT222629219	00570	Manuel Joaquim Novais Barbosa	Barcelos	74	502	57	13	-1,01	0,367	0,619	0,218	0,241	0,395	1.202	101	98	-10,74	2,78	-6,63	-16,12	-0,20
PT624285510	05510	Soc Agrícola Vale da Lama Atela, Lda	Chamusca	75	381	74	24	-0,73	0,463	0,405	0,210	0,179	0,290	1.202	108	97	-8,06	2,05	-3,12	-15,48	-0,24
PT833336301	06301	Manuel Amorim Santos	Vila do Conde	76	483	97	32	0,31	0,378	0,476	0,228	0,275	0,378	1.200	100	101	-6,29	1,56	-1,89	-8,74	-0,21
PT724396886	06886	Manuel de Araújo Oliveira	Barcelos	77	1.423	74	47	-0,18	0,778	0,123	0,051	0,325	0,274	1.199	94	106	-7,84	1,97	-4,90	-9,79	0,08
PT424378879	00678	Bernardino Daniel Mendonça Maia	Vila do Conde	78	975	85	39	-0,82	0,185	0,383	0,147	0,905	0,320	1.199	111	90	-8,26	2,04	-2,77	-4,75	0,02
PT823176856	4311	Fonte Leite - Exp Agrícola e Pecuária, SA *	Azambuja	79	907	95	42	-0,48	0,689	0,101	0,337	0,811	0,329	1.198	99	102	-4,68	1,20	-1,23	-7,28	-0,19
PT633354929	04929	Soc Agrícola de Bouça Nova, Lda	Vila do Conde	80	727	71	38	-0,62	0,303	0,422	0,359	0,178	0,393	1.194	104	98	-7,64	1,95	0,54	-16,88	-0,25
PT233522165	2078	Soc Agr Balazeiro do Sobrado, Lda **	Vila do Conde	81	788	89	51	0,42	0,514	0,410	0,031	0,326	0,329	1.193	97	106	-4,84	1,22	-2,09	-8,62	-0,21
PT233370525	0043	Soc Agrícola Rocha Ferreira,Lda	Barcelos	82	2.477	117	76	-0,22	0,198	0,559	0,370	0,188	0,400	1.192	104	101	2,88	-0,79	5,09	0,09	-0,22
PT533489310	2644	Agro Pecuária Angejense, Lda *	Albergaria-a-Velha	83	1.180	77	50	-0,87	0,218	0,164	0,125	0,421	0,217	1.190	103	101	-4,65	1,18	-1,69	-12,87	-0,14
PT324212558	02558	Filipe Miguel Durães Belchior	Barcelos	84	142	46	26	-0,36	0,004	-0,004	0,050	0,603	0,066	1.188	100	103	-14,59	3,72	-6,07	-24,45	-0,04
PT234718000	1351	Agro-pecuária Gândaras do Sobral, Lda **	Ovar	85	962	57	53	-0,59	0,553	0,310	0,407	0,375	0,405	1.186	104	99	-6,65	1,71	-3,51	-13,17	-0,23
PT633347254	2624	Agro Pecuária Angejense, Lda *	Albergaria-a-Velha	86	1.677	68	66	-0,96	0,297	0,562	0,240	0,179	0,388	1.182	104	99	-2,33	0,52	-1,85	-8,35	-0,38
PT724274238	4238	Soc Exp Agro Pecuária Agua Sobreiro, Lda *	Odemira	87	1.667	72	49	-0,19	0,561	0,513	0,349	0,782	0,451	1.181	102	99	-6,12	1,56	-2,44	-8,70	0,07
PT633349135	3635	Sementinfinita, Lda	Alcácer do Sal	88	1.906	56	45	-0,65	-0,232	0,241	-0,075	0,723	0,141	1.180	77	73	-8,53	2,19	-6,13	-16,41	-0,26
PT324279907	163	Manuel Ramos & Maia - Ativid. Agrícolas, Lda	Vila do Conde	89	1.610	56	45	-0,10	0,136	0,613	0,491	0,310	0,458	1.180	90	109	-8,53	2,14	-5,56	-11,92	-0,32
PT424398438	0823	Manuel Joaquim Novais Barbosa	Barcelos	90	1.069	96	55	-1,28	0,357	0,338	0,433	0,216	0,362	1.179	100	102	-0,75	0,15	0,76	-3,11	-0,37
PT624398130	08130	Lactolaxia, Sociedade Agrícola Lda **	Barcelos	91	367	85	40	0,38	0,091	0,120	0,085	0,209	0,127	1.178	96	105	-7,14	1,83	-1,29	-16,58	-0,46
PT924305790	1884	Soc Agr Balazeiro do Sobrado, Lda **	Vila do Conde	92	1.852	82	67	-0,47	0,147	0,157	-0,002	0,434	0,138	1.178	102	100	-3,28	0,85	-0,88	-9,18	-0,07
PT533563602	2315	Adalberto Povoa, Unip Lda **	Albergaria-a-Velha	93	955	73	39	-0,19	0,691	0,201	0,374	0,258	0,345	1.177	104	98	-6,44	1,67	-2,13	-15,09	-0,26
PT924268052	2045	Sociedade Agro Pecuária Sá & Gonçalves **	Barcelos	94	1.587	114	48	0,37	-0,109	-0,018	-0,181	-0,171	-0,123	1.175	107	95	-2,00	0,48	-2,75	-7,30	0,13
PT734286948	22146	Agrovia - Sociedade Agro Pecuária, SA *	Rio Maior	95	783	79	45	-0,74	0,667	0,348	-0,083	0,335	0,295	1.174	73	80	-4,08	1,01	-2,67	-9,82	-0,06
PT523176824	4279	Fonte Leite - Exp Agrícola e Pecuária, SA *	Azambuja	96	-21	94	33	-0,33	0,534	0,040	0,283	0,324	0,244	1.174	102	101	-5,32	1,36	-0,59	-12,12	-0,36
PT524357512	07512	Nuno Miguel Padrão Azevedo	Vila do Conde	97	225	34	25	-0,60	0,533	0,622	0,225	0,344	0,403	1.172	93	106	-13,85	3,55	-5,30	-19,85	0,00
PT033417221	07221	António Salvador Ferreira Soc Agr Unip.,Lda	Barcelos	98	1.001	80	47	-0,03	0,590	0,380	0,328	0,646	0,440	1.172	94	108	-5,18	1,33	-1,13	-10,17	-0,32
PT033506086	6086	S A Duarte Ferreira e Companhia,Lda	Guimarães	99	1.652	62	55	-0,14	0,679	0,262	0,356	0,380	0,374	1.170	107	97	-5,33	1,34	-3,93	-12,88	-0,22
PT833351953	00045	Luis Miguel Maia Dias da Silva	Vila do Conde	100	1.864	96	59	-0,37	0,659	0,388	0,163	0,802	0,434	1.170	98	103	-1,32	0,34	0,98	-4,46	-0,19

* – 3 ordenhas

** – ordenha robotizada

Vacas – TOP 100 – Leite

Vaca	Nome	Proprietário	Concelho	Nº	Valores Genéticos																
					Leite	M.G.	M.P.	CCS	EC	SM	PP	CL	PF	**IPT**	Facilidade de Parto	Maternal Facilidade Parto	Dias em Aberto	Taxa de Prenhez	Dias Parto à 1ª IA	Intervalo entre Partos	Idade ao 1º Parto
PT424265230	00067	Olivepereira Agro-Pecuária	Barcelos	1	3.129	-5	74	-0,30	0,566	0,179	0,063	0,093	0,196	131	100	100	6,45	-1,69	3,88	8,39	-0,23
PT924338427	8427	Soc Agro-Pecuária Qta do Sobreiro, Lda **	Barcelos	2	2.894	-17	62	-0,14	0,124	-0,012	0,137	0,115	0,067	220	105	98	0,61	-0,18	-0,67	0,27	-0,21
PT022624166	00135	Arca da Cunha Sociedade Agrícola Lda **	Barcelos	3	2.875	8	65	-0,13	0,008	0,144	0,032	-0,155	0,082	236	102	99	2,41	-0,67	-2,24	14,08	0,10
PT724214470	045	Olivepereira Agro-Pecuária	Barcelos	4	2.831	46	56	-0,61	0,279	0,182	-0,022	0,476	0,174	600	108	92	0,13	-0,04	1,13	5,56	0,37
PT333355128	00041	Luis Miguel Maia Dias da Silva	Vila do Conde	5	2.769	60	57	-0,62	0,095	0,331	0,324	0,436	0,346	867	99	103	-0,56	0,13	1,39	-3,40	-0,26
PT524395298	00142	Olivepereira Agro-Pecuária	Barcelos	6	2.769	58	51	-0,45	0,532	0,626	0,102	0,378	0,457	486	97	106	6,94	-1,83	1,14	14,22	-0,26
PT024162579	2579	Soc Agro-Pecuária Qta do Sobreiro, Lda **	Barcelos	7	2.724	31	78	-0,30	0,510	0,365	-0,069	0,091	0,238	548	104	101	3,48	-0,88	1,50	6,24	-0,22
PT224257477	0419	J A J - Sociedade Agrícola , Lda **	Maia	8	2.699	57	77	-0,18	0,045	0,216	0,106	0,162	0,114	1.053	90	110	-2,42	0,57	-7,76	-1,85	0,06
PT833356823	0929	Sociedade Agrícola de Taím, Lda **	Maia	9	2.627	41	75	0,11	0,733	0,219	0,176	0,407	0,317	669	104	98	2,66	-0,72	0,23	2,10	-0,36
PT624308573	08573	Carolina Silva Petejo Fernandes Alves	Vila do Conde	10	2.623	45	65	-0,51	-0,174	-0,251	-0,015	-0,385	-0,172	368	—	—	4,70	-1,31	2,46	9,49	0,04
PT224359485	09485	Carolina Silva Petejo Fernandes Alves	Vila do Conde	11	2.579	80	73	-0,60	0,169	0,092	0,014	-0,232	0,052	1.073	89	87	-2,27	0,52	1,62	-4,36	-0,15
PT522575012	0034	Quinta da Barcelas - Sociedade Agrícola, Unip., Lda *	Vila do Conde	12	2.576	29	51	-0,44	0,128	0,130	0,157	0,016	0,107	-38	97	102	6,50	-1,62	2,90	30,81	0,02
PT633363179	01133	Cornerica, Unip Lda *	Vidigueira	13	2.570	61	69	0,20	0,144	-0,172	0,046	0,266	-0,043	858	99	101	-3,20	0,82	-2,11	-0,65	-0,18
PT624279717	0127	Mendonça Cardeal, Agro-Pecuária, Lda **	Vila Verde	14	2.562	82	75	0,41	0,307	-0,106	-0,090	-0,124	-0,043	429	102	100	6,30	-1,67	3,51	23,57	-0,21
PT733341544	00919	LeiraLonga - Agro-Pecuária, Lda **	Paredes de Coura	15	2.561	25	64	-0,11	0,552	0,294	0,110	0,204	0,271	581	106	100	0,43	-0,13	1,76	-2,11	-0,42
PT133470563	86	Luis Miguel Maia Dias da Silva	Vila do Conde	16	2.557	15	47	-0,52	0,169	-0,419	0,040	0,045	-0,114	418	103	98	-0,69	0,14	-1,99	-2,80	-0,14
PT133333504	03504	Soc Agrícola Casa do Ricardo, Lda **	Vila do Conde	17	2.556	61	59	-0,87	0,260	0,280	0,089	0,727	0,243	713	101	100	5,95	-1,54	-2,51	5,23	-0,30
PT722744646	04646	Campos da Borgonha - Soc Agrícola, Lda **	Póvoa de Varzim	18	2.552	90	69	-0,16	0,355	0,029	0,009	0,233	0,133	1.082	101	100	-3,40	0,86	-1,77	2,24	-0,11
PT233374825	75	José Manuel de Sousa Torres	Trofa	19	2.551	55	48	-0,44	0,379	-0,105	0,010	0,124	0,025	515	97	103	3,82	-1,01	2,14	3,01	-0,01
PT333355123	00038	Luis Miguel Maia Dias da Silva	Vila do Conde	20	2.551	38	54	-0,32	0,557	0,190	0,268	0,747	0,357	540	101	102	2,88	-0,77	2,61	-0,05	-0,24
PT922688098	9101	Best Farmer - Actividades Agro Pecuárias, SA *	Portel	21	2.542	60	67	-0,49	-0,452	0,373	0,193	0,570	0,145	779	104	97	1,23	-0,35	-1,05	4,38	-0,14
PT333370190	00158	Olivepereira Agro-Pecuária	Barcelos	22	2.542	50	55	0,03	0,268	0,208	0,197	0,122	0,236	906	98	103	-3,25	0,75	-5,31	-5,12	-0,11
PT924333194	03194	José Luciano Marrinhas T Sousa	Murtosa	23	2.529	37	63	-0,83	0,446	0,679	0,557	0,460	0,555	1.004	101	96	-3,07	0,71	-2,08	-7,69	-0,10
PT924279942	00053	Soc Ag Carlos Gemica Silva & Silva, Lda	Vila do Conde	24	2.521	58	71	0,47	0,384	0,134	-0,032	0,012	0,118	738	109	92	2,05	-0,64	-0,87	0,87	-0,26
PT124256930	00052	António Azevedo Beirão & Filhos Soc. Agr. Grupo Lda	Estarreja	25	2.518	34	69	-0,22	0,065	0,087	0,164	-0,081	0,061	658	95	106	2,03	-0,53	-2,05	-1,85	-0,15
PT233505434	05434	Francisco José Pereira Torres	Trofa	26	2.513	14	52	-0,05	0,258	0,309	0,151	0,511	0,268	537	99	103	-1,32	0,29	-2,80	-1,29	-0,20
PT124162526	2526	Soc Agro-Pecuária Qta do Sobreiro, Lda **	Barcelos	27	2.512	25	57	-0,85	0,362	0,108	-0,084	-0,119	0,072	639	105	98	-1,33	0,34	0,63	-4,54	0,01
PT224174014	776	Manuel Marques Maia	Maia	28	2.506	24	69	0,72	-0,140	0,087	-0,079	-0,052	-0,026	617	103	99	-2,88	0,74	2,57	-10,41	0,20
PT433470717	2059	Soc Agr Balazeiro do Sobrado, Lda **	Vila do Conde	29	2.504	64	65	-0,60	0,435	0,462	0,203	0,514	0,409	925	102	100	-0,30	-0,01	-0,21	1,07	-0,25
PT133220984	002277	Maria Ascensão Melo Fonseca	Ponta Delgada	30	2.483	37	59	-0,16	0,521	0,589	0,142	0,295	0,407	276	101	102	6,82	-1,82	4,73	15,66	-0,18
PT324279808	00519	Sociedade Agrícola Irmãos Azevedo **	Vila do Conde	31	2.483	53	71	0,02	0,129	0,270	0,062	0,428	0,191	602	104	99	5,28	-1,42	1,31	4,08	0,08
PT233370525	0043	Soc Agrícola Rocha Ferreira,Lda	Barcelos	32	2.477	117	76	-0,22	0,198	0,559	0,370	0,188	0,400	1.192	104	101	2,88	-0,79	5,09	0,09	-0,22
PT633473224	500	Soc Agrícola Delfim Gomes, Lda	Vila do Conde	33	2.462	102	61	-0,28	0,220	0,085	0,268	0,454	0,208	1.230	97	106	-2,47	0,62	-1,02	-5,69	-0,18
PT823128916	08916	Agro Pecuária Dantas, Lda	Ponte de Lima	34	2.458	56	82	-0,47	-0,097	-0,153	-0,111	0,097	-0,120	792	98	104	-0,27	0,01	0,03	1,39	-0,22
PT924325712	0903	Sociedade Agrícola de Taím, Lda **	Maia	35	2.451	27	62	0,40	0,368	0,022	0,043	0,364	0,107	355	112	87	1,77	-0,48	2,52	5,36	0,75
PT424397165	0323	Qta Vale do Rio Unipessoal, Lda *	Barcelos	36	2.449	23	68	-0,60	0,266	0,353	-0,223	0,344	0,192	470	103	100	4,56	-1,21	0,02	3,66	-0,36
PT022171561	01561	Bernardino Graça, Lda *	Trofa	37	2.445	43	40	-0,89	-0,028	0,415	-0,016	-0,087	0,181	172	100	98	6,06	-1,53	1,75	23,68	-0,10
PT233381378	00906	Sérgio Manuel Santos Moninhas	Vila do Conde	38	2.443	43	81	0,11	-0,049	-0,241	-0,044	-0,234	-0,129	693	99	103	0,70	-0,24	-0,80	-2,40	-0,10
PT724399658	09658	Lactolaxia, Sociedade Agrícola Lda **	Barcelos	39	2.441	56	51	-0,98	0,091	-0,016	0,055	-0,259	-0,022	740	102	101	0,65	-0,21	-0,76	-0,87	-0,24
PT333453350	03350	Soc Agro-Pecuária Miranda & Martins, Lda	Barcelos	40	2.433	55	35	0,22	0,879	-0,420	-0,061	0,394	0,041	413	97	106	0,56	-0,16	1,92	5,36	-0,21
PT833351798	00676	Quinta do Sinal, Lda **	Vila do Conde	41	2.427	38	59	-0,12	0,158	0,240	0,190	0,482	0,182	610	100	100	2,65	-0,75	-3,06	1,84	-0,05
PT933343702	03702	Campos da Borgonha - Soc Agrícola, Lda **	Póvoa de Varzim	42	2.424	55	80	-0,69	0,180	-0,059	0,103	0,050	0,022	752	97	106	2,27	-0,63	0,68	3,02	-0,27
PT224189728	09728	Campos da Borgonha - Soc Agrícola, Lda **	Póvoa de Varzim	43	2.420	109	71	-0,06	0,158	0,243	-0,063	0,161	0,144	1.326	99	101	-3,68	0,90	-1,40	-4,43	-0,12
PT522692493	1057	Vale de Leandro - Agro Pecuária, Lda **	Maia	44	2.416	14	58	-0,22	0,247	0,187	-0,054	0,217	0,093	75	96	105	6,45	-1,69	2,22	16,19	-0,20
PT824300316	0316	Maria Amélia Gonçalves Maia Igreja da Silva **	Vila do Conde	45	2.410	38	59	0,57	0,282	0,289	0,246	0,453	0,305	532	102	101	2,07	-0,54	-0,05	2,64	-0,08
PT433421066	01066	Barbosa & Arantes Agro-Pecuária, Lda **	Barcelos	46	2.386	3	49	-0,07	0,058	0,082	0,061	0,061	0,071	587	101	101	-4,41	1,05	-2,56	-12,11	-0,03
PT124273500	03500	Alexandrina Torres, Unipessoal, Lda **	Póvoa de Varzim	47	2.382	14	49	0,05	0,001	0,252	-0,005	0,690	0,174	107	98	103	5,34	-1,45	2,02	10,05	0,03
PT333341688	00942	LeiraLonga - Agro-Pecuária, Lda **	Paredes de Coura	48	2.371	35	55	-0,26	0,316	-0,073	-0,022	-0,141	0,021	396	104	100	4,06	-1,13	0,14	5,15	-0,53
PT724173499	01886	Adalberto Povoa, Unip Lda **	Albergaria-a-Velha	49	2.369	43	58	-0,34	0,178	0,017	0,014	-0,155	0,062	480	104	97	5,00	-1,29	-0,35	4,71	-0,18
PT124397874	2228	Sociedade Agro Pecuária Sá & Gonçalves **	Barcelos	50	2.368	69	71	0,40	0,299	0,157	0,256	0,396	0,276	623	102	99	4,88	-1,28	2,26	9,34	-0,12
PT122554064	04064	Matias & Silva, Sociedade Agr Lda **	Póvoa de Varzim	51	2.366	24	54	-0,35	0,714	0,346	0,167	0,414	0,346	506	107	97	2,29	-0,65	0,93	0,56	-0,27
PT024279352	09352	Tratar com Perfeição - Agric e Pecuária, Unip Lda **	Oliveira de Azeméis	52	2.360	61	74	-0,18	-0,263	0,176	0,162	-0,229	0,000	857	68	82	-3,38	0,91	-2,41	7,69	-0,12
PT433490772	2244	Adalberto Povoa, Unip Lda **	Albergaria-a-Velha	53	2.356	90	62	0,24	-0,102	0,093	-0,100	0,093	0,067	1.096	109	95	-3,35	0,85	-0,65	-7,01	-0,14

Vacas – TOP 100 – Leite

(continuação)

Vaca	Nome	Proprietário	Concelho	Nº	Valores Genéticos																
					Leite	M.G.	M.P.	CCS	EC	SM	PP	CL	PF	**IPT**	Facilidade de Parto	Maternal Facilidade Parto	Dias em Aberto	Taxa de Prenhez	Dias Parto à 1ª IA	Intervalo entre Partos	Idade ao 1º Parto
PT933364894	02097	Adalberto Povoa, Unip Lda **	Albergaria-a-Velha	54	2.352	7	59	0,07	0,211	0,202	0,091	0,203	0,149	280	99	101	2,30	-0,62	2,38	2,27	-0,27
PT824197980	792	LeiraLonga - Agro-Pecuária, Lda **	Paredes de Coura	55	2.351	55	86	-0,52	0,437	0,091	-0,083	0,188	0,107	660	104	101	4,90	-1,29	4,55	4,55	-0,31
PT424325182	5182	Gen&al Agro-Pecuária, Unipessoal Lda	Maia	56	2.347	32	71	-0,44	0,296	0,398	0,489	0,426	0,395	451	78	75	5,20	-1,28	1,36	12,50	-0,08
PT233404954	204	Casa Agrícola Martins da Póvoa, Lda **	Vila do Conde	57	2.345	65	34	-0,52	0,471	0,543	0,238	0,677	0,443	697	98	103	0,92	-0,25	2,33	2,85	-0,25
PT922274739	03240	Frans Joseph Theodorus Elderink *	Redondo	58	2.342	31	43	0,28	0,075	0,261	0,303	0,291	0,175	357	101	99	1,87	-0,51	-0,66	7,78	-0,16
PT923139754	03786	Fonte Leite - Exp Agrícola e Pecuária, SA *	Azambuja	59	2.341	71	60	0,76	0,336	-0,040	-0,009	0,192	0,080	577	100	104	3,74	-1,00	2,93	4,28	-0,03
PT024269112	09112	Lactolaxia, Sociedade Agrícola Lda **	Barcelos	60	2.334	15	50	-0,58	0,168	0,324	0,208	0,439	0,220	381	104	94	-1,91	0,43	-1,32	11,78	-0,01
PT418951595	0401	Amaro Martins Torre da Silva	Barcelos	61	2.333	33	50	-0,08	-0,051	-0,006	0,075	0,431	0,082	519	96	104	-0,73	0,21	-2,89	3,03	-0,09
PT624371107	02042	Adalberto Povoa, Unip Lda **	Albergaria-a-Velha	62	2.327	62	68	-0,29	0,195	0,065	0,111	0,165	0,118	731	97	105	1,88	-0,54	2,25	1,34	0,03
PT633364268	01087	Agro-pecuária Gândaras do Sobral, Lda **	Ovar	63	2.315	40	61	-0,61	0,939	0,703	0,365	1,053	0,622	839	100	99	-0,03	0,00	0,97	-2,01	0,02
PT922395595	02724	António Estrela Rego, Unipessoal LDA.	Lagoa (São Miguel)	64	2.312	83	60	-0,41	0,445	0,341	0,294	0,695	0,395	757	75	78	6,71	-1,75	1,65	7,25	-0,44
PT433487722	4456	Frans Joseph Theodorus Elderink *	Redondo	65	2.310	44	56	-0,29	0,693	-0,169	0,076	0,313	0,128	515	104	98	2,53	-0,71	-0,26	5,76	-0,19
PT024297771	0052	Mendonça Cardeal, Agro-Pecuária, Lda **	Vila Verde	66	2.309	60	69	-0,01	0,576	0,027	0,021	0,414	0,175	738	100	102	3,29	-0,90	-1,68	3,05	-0,30
PT624313683	0816	Bertelina Costa - Soc Agrícola	Viana do Castelo	67	2.303	46	77	0,77	0,234	0,549	-0,119	0,790	0,317	1.093	105	97	-6,51	1,64	-0,95	-15,27	-0,05
PT424251493	00059	Soc Ag Carlos Gemica Silva & Silva, Lda	Vila do Conde	68	2.301	-17	55	0,08	-0,152	0,287	-0,039	-0,127	0,113	211	109	92	-2,26	0,49	-1,32	3,44	-0,33
PT022657398	07398	José Manuel Azevedo Inácio	Vila do Conde	69	2.300	49	42	-1,08	-0,281	-0,251	-0,033	-0,161	-0,168	128	105	98	6,63	-1,76	0,54	23,73	-0,25
PT922673827	03827	Quinta da Costa, Lda **	Barcelos	70	2.300	86	64	-0,32	—	—	—	—	—	652	102	101	4,74	-1,21	1,97	13,13	-0,10
PT224399146	09146	Lactolaxia, Sociedade Agrícola Lda **	Barcelos	71	2.292	57	61	-0,05	-0,192	0,173	0,010	0,080	0,020	410	100	101	7,94	-2,13	0,49	11,79	-0,15
PT124346204	613	Formigaleite, Lda **	Ovar	72	2.287	71	50	-0,72	-0,100	0,037	-0,165	-0,258	-0,047	758	100	101	-0,37	0,03	1,60	0,17	-0,36
PT924395550	05550	Henrique Reis Martins da Silva	Barcelos	73	2.286	17	54	-0,53	0,304	0,047	0,188	0,340	0,183	903	98	102	-8,98	2,27	-3,66	-14,95	-0,26
PT524345557	02011	Adalberto Povoa, Unip Lda **	Albergaria-a-Velha	74	2.286	62	53	-0,60	-0,117	0,277	-0,021	0,020	0,082	758	103	101	-0,59	0,10	1,44	0,15	-0,23
PT124339751	22	Espreita Desafios, Lda **	Vila Nova Famalicão	75	2.286	16	42	-0,58	0,492	-0,144	-0,202	0,116	-0,016	451	79	68	-2,38	0,57	1,52	-5,70	-0,14
PT922529532	00637	Soc Agrícola de Bouça Nova, Lda	Vila do Conde	76	2.284	23	63	0,14	0,853	0,639	0,316	0,423	0,550	306	102	99	7,22	-1,87	4,16	9,80	-0,19
PT723084173	02789	Fonte Leite - Exp Agrícola e Pecuária, SA *	Azambuja	77	2.284	64	23	-0,30	0,249	0,083	-0,010	0,255	0,128	715	98	103	-3,81	0,98	-0,37	-2,08	-0,22
PT424197987	797	LeiraLonga - Agro-Pecuária, Lda **	Paredes de Coura	78	2.283	38	65	-0,07	0,260	0,329	0,110	0,128	0,227	451	105	100	4,53	-1,20	2,32	7,44	-0,20
PT724338546	08546	Lactolaxia, Sociedade Agrícola Lda **	Barcelos	79	2.280	44	52	-0,18	0,026	0,103	0,080	0,146	0,091	884	98	105	-4,56	1,13	-5,38	-6,76	0,07
PT324336044	0506	Sociedade Agrícola da Ponte das Tábuas, Lda **	Barcelos	80	2.280	55	44	-0,50	0,082	0,293	-0,020	0,314	0,187	478	109	90	1,52	-0,44	0,15	13,91	0,15
PT924292231	00073	Agrocartucho, Lda **	Ponte de Lima	81	2.274	25	67	0,12	0,342	-0,048	0,025	-0,208	0,048	388	93	105	0,29	-0,10	-2,44	13,77	-0,07
PT023089198	09198	Barão & Barão, Lda *	Benavente	82	2.273	35	49	-0,04	-0,086	0,032	0,008	0,309	0,036	1.039	78	74	-12,45	3,17	-1,95	-20,49	-0,18
PT124275481	00040	Soc Giesteira & Giesteira, Lda	Póvoa de Varzim	83	2.271	24	48	-0,16	-0,140	0,320	-0,069	0,282	0,114	784	109	93	-5,41	1,35	-3,58	-11,71	-0,01
PT733451194	00041	Filipe Agostinho Rosa de Brito	Barcelos	84	2.270	78	67	0,50	0,245	0,111	-0,049	0,241	0,105	1.032	106	96	-2,09	0,54	-1,68	-6,24	-0,19
PT233394502	0210	Alexandrina Torres, Unipessoal, Lda **	Póvoa de Varzim	85	2.270	84	76	0,14	0,857	0,237	0,410	0,919	0,460	963	97	100	-0,36	0,02	2,24	6,26	-0,06
PT519005954	00557	Francisco José Pereira Torres	Trofa	86	2.267	9	63	0,07	-0,038	0,044	0,210	0,197	0,091	11	95	103	2,57	-0,64	-2,47	30,08	-0,06
PT722708587	08587	Soc Agrícola do Outeiral, Lda	Trofa	87	2.260	70	57	-0,28	-0,165	-0,468	-0,047	0,254	-0,230	411	99	105	4,51	-1,17	1,04	15,35	0,22
PT133343942	00953	Soc Agro-Pecuária Campos e Campos, Lda **	Barcelos	88	2.259	22	49	-0,26	0,257	0,038	-0,011	0,252	0,084	461	105	99	-1,03	0,22	2,23	-3,19	-0,03
PT322692239	00801	Sociedade Agrícola de Taím, Lda **	Maia	89	2.254	64	55	0,59	0,111	-0,304	0,168	0,188	-0,095	408	93	106	6,11	-1,55	1,52	7,86	-0,32
PT824268307	0717	Manuel Joaquim Novais Barbosa	Barcelos	90	2.252	11	38	-0,63	0,478	1,024	0,326	0,562	0,660	128	102	100	6,61	-1,80	2,72	16,91	-0,26
PT724204297	00115	Agrocartucho, Lda **	Ponte de Lima	91	2.249	62	56	-0,28	0,070	0,250	-0,081	0,579	0,134	513	100	103	5,26	-1,40	1,71	9,55	-0,19
PT924357336	0003	Teresa Maria Maia Gomes	Vila do Conde	92	2.249	69	55	0,36	0,973	0,537	0,252	0,808	0,496	978	102	98	-0,61	0,10	-0,51	-5,25	-0,10
PT522628879	08879	Encanto do Neiva Unipessoal, Lda **	Barcelos	93	2.247	38	52	0,01	0,823	0,254	0,141	0,610	0,385	479	100	98	-0,49	0,11	-1,08	13,89	-0,01
PT233356722	6722	Gen&al Agro-Pecuária, Unipessoal Lda	Maia	94	2.246	36	71	-0,23	0,108	0,167	-0,143	-0,298	0,027	478	78	75	0,21	-0,08	1,45	11,38	-0,04
PT324165439	05439	Soc Agrícola Irmãs Pena, Lda	Barcelos	95	2.245	-16	60	0,97	-0,263	-0,036	0,010	0,202	-0,075	-316	98	103	5,88	-1,57	4,52	17,58	-0,19
PT733341445	904	LeiraLonga - Agro-Pecuária, Lda **	Paredes de Coura	96	2.244	25	74	0,58	0,015	-0,035	-0,029	-0,183	-0,026	412	105	101	2,69	-0,73	0,30	3,08	-0,09
PT522674017	0472	Sociedade Agrícola da Ponte das Tábuas, Lda **	Barcelos	97	2.240	49	61	0,00	0,121	-0,105	-0,133	0,126	-0,023	877	100	102	-4,12	1,07	-2,13	-9,34	-0,05
PT424336539	0855	Soc Agro-Pecuária Campos e Campos, Lda **	Barcelos	98	2.239	33	48	0,75	-0,078	0,498	0,196	0,588	0,276	177	102	100	3,25	-0,85	0,42	20,37	-0,08
PT833544183	0427	Qta Vale do Rio Unipessoal, Lda *	Barcelos	99	2.239	28	47	-0,92	0,189	0,092	-0,117	0,112	0,089	662	100	101	-1,00	0,21	-3,42	-5,08	-0,29
PT133378210	08210	Soc Vale de Poiares, Lda	Ponte de Lima	100	2.234	49	59	-0,56	0,510	0,595	0,118	0,672	0,465	798	88	91	-0,85	0,19	0,18	2,05	-0,21

* — 3 ordenhas

** — ordenha robotizada

Vacas – TOP 100 – Matéria Gorda (MG)

Vaca	Nome	Proprietário	Concelho	Nº	Valores Genéticos																
					Leite	**M.G.**	M.P.	CCS	EC	SM	PP	CL	PF	**IPT**	Facilidade de Parto	Maternal Facilidade Parto	Dias em Aberto	Taxa de Prenhez	Dias Parto à 1ª IA	Intervalo entre Partos	Idade ao 1º Parto
PT233370525	0043	Soc Agrícola Rocha Ferreira,Lda	Barcelos	1	2.477	117	76	-0,22	0,198	0,559	0,370	0,188	0,400	1.192	104	101	2,88	-0,79	5,09	0,09	-0,22
PT923139679	03711	Fonte Leite - Exp Agrícola e Pecuária, SA *	Azambuja	2	1.475	117	66	-0,95	-0,017	-0,147	0,048	-0,338	-0,062	950	76	75	7,06	-1,90	0,74	7,13	-0,19
PT433470873	2064	Soc Agr Balazeiro do Sobrado, Lda **	Vila do Conde	3	1.855	117	71	0,64	0,396	0,363	0,305	0,244	0,335	1.396	97	107	-3,50	0,86	-0,74	-6,40	-0,26
PT633351713	1964	Soc Agr Balazeiro do Sobrado, Lda **	Vila do Conde	4	539	115	56	0,54	0,541	0,560	0,257	0,485	0,459	1.618	104	99	-8,79	2,25	-3,48	-15,12	-0,06
PT924268052	2045	Sociedade Agro Pecuária Sá & Gonçalves **	Barcelos	5	1.587	114	48	0,37	-0,109	-0,018	-0,181	-0,171	-0,123	1.175	107	95	-2,00	0,48	-2,75	-7,30	0,13
PT524379298	00633	Soc Agro Pecuária Martinhães, Lda	Vila do Conde	6	1.373	113	65	-0,09	0,248	0,420	0,295	0,281	0,315	1.006	106	95	4,66	-1,27	0,61	9,04	-0,10
PT633382903	1975	Soc Agr Balazeiro do Sobrado, Lda **	Vila do Conde	7	891	113	60	-0,01	1,232	0,520	0,325	0,845	0,624	1.497	95	108	-3,27	0,80	-2,85	-8,69	-0,02
PT633540629	00629	Manuel & Bogas, Lda **	Barcelos	8	2.112	111	80	-0,51	0,427	0,347	0,170	0,194	0,325	1.447	94	108	-2,75	0,67	-1,79	-3,70	-0,26
PT924300608	00602	Soc Agro Pecuária Martinhães, Lda	Vila do Conde	9	367	111	27	-0,17	-0,451	-0,080	-0,007	-1,066	-0,175	819	103	99	0,43	-0,12	0,50	3,69	-0,01
PT822736896	1756	Soc Agr Balazeiro do Sobrado, Lda **	Vila do Conde	10	2.011	111	75	-0,28	0,897	0,569	0,210	0,677	0,505	1.595	101	101	-6,59	1,66	-2,79	-6,49	0,00
PT424259635	0106	Hugo Alexandre Moreira Jacinto	Matosinhos	11	1.510	109	52	-0,86	-0,425	-0,141	-0,130	-0,351	-0,189	1.217	104	97	-2,35	0,60	-2,91	-6,51	-0,11
PT224189728	09728	Campos da Borgonha - Soc Agrícola, Lda **	Póvoa de Varzim	12	2.420	109	71	-0,06	0,158	0,243	-0,063	0,161	0,144	1.326	99	101	-3,68	0,90	-1,40	-4,43	-0,12
PT833528669	008669	Luís Neves Alves	Esposende	13	1.533	109	28	-0,08	-0,060	-0,045	-0,244	0,060	-0,057	1.027	102	100	-2,76	0,68	-1,18	-6,00	-0,47
PT524358342	1898	Soc Agr Balazeiro do Sobrado, Lda **	Vila do Conde	14	1.331	106	53	0,26	0,706	-0,056	0,093	0,032	0,129	922	100	104	2,93	-0,87	1,20	1,35	-0,26
PT233415325	0179	Hugo Alexandre Moreira Jacinto	Matosinhos	15	1.709	106	70	0,84	0,531	0,019	0,147	0,435	0,218	1.351	95	107	-3,57	0,84	-6,17	-7,33	-0,41
PT033213583	03201	António Estrela Rego, Unipessoal Lda.	Lagoa (São Miguel)	16	1.108	106	42	0,11	-0,003	0,193	0,153	0,450	0,165	947	99	103	-0,30	0,01	4,65	-3,74	-0,01
PT833451221	00675	Arca da Cunha Sociedade Agrícola Lda **	Barcelos	17	1.303	106	48	0,42	0,284	0,321	0,338	0,173	0,356	1.300	94	107	-5,19	1,33	-1,43	-10,33	-0,34
PT924335976	05976	Lactolaxia, Sociedade Agrícola Lda **	Barcelos	18	1.842	105	69	-0,12	0,007	0,346	0,166	0,085	0,131	874	106	93	5,31	-1,41	3,26	9,34	0,03
PT724305739	05739	David Joaquim Rodrigues do Viso	Vila do Conde	19	1.328	105	44	-0,92	0,023	0,103	-0,005	-0,101	0,019	938	99	100	0,19	-0,07	0,49	6,57	0,14
PT923858056	00107	José Carlos Medeiros Correia	Nordeste	20	796	105	41	-0,36	0,483	0,610	0,328	0,561	0,526	1.124	81	71	-0,16	0,02	-0,82	0,02	0,14
PT524343497	00433	Qt do Vilar e Bernaldo Soc Agr, Lda	Paredes	21	1.403	104	44	-0,38	0,169	0,117	-0,034	-0,264	0,108	698	101	100	2,20	-0,60	1,46	17,70	-0,32
PT518981162	0917	Maria Manuela Pereira Marinho **	Amarante	22	1.293	103	43	-0,38	0,530	0,130	0,043	0,816	0,203	557	100	98	9,53	-2,47	6,41	12,27	-0,11
PT923693461	00044	José Carlos Medeiros Correia	Nordeste	23	1.658	103	36	-0,37	0,255	-0,183	0,054	0,115	-0,022	671	73	78	2,51	-0,69	0,32	14,68	0,04
PT119330096	02710	Fonte Leite - Exp Agrícola e Pecuária, SA *	Azambuja	24	1.183	103	48	-0,64	-0,242	0,503	0,173	0,222	0,217	637	—	—	10,39	-2,69	1,93	15,72	0,25
PT633473224	500	Soc Agrícola Delfim Gomes, Lda	Vila do Conde	25	2.462	102	61	-0,28	0,220	0,085	0,268	0,454	0,208	1.230	97	106	-2,47	0,62	-1,02	-5,69	-0,18
PT633424479	04479	Soc Agrícola Paulo & Marisa Lda	Barcelos	26	1.911	102	53	-0,69	0,207	0,137	-0,025	0,116	0,119	865	96	106	5,88	-1,54	-0,32	6,78	-0,21
PT724379198	1912	Soc Agr Balazeiro do Sobrado, Lda **	Vila do Conde	27	1.239	102	56	0,71	0,410	0,293	0,134	0,208	0,278	1.135	100	104	-1,63	0,38	-1,46	-4,21	-0,25
PT123139814	03846	Fonte Leite - Exp Agrícola e Pecuária, SA *	Azambuja	28	1.575	101	48	-0,74	0,207	-0,342	-0,266	-0,373	-0,193	932	100	103	-2,56	0,64	0,18	4,21	-0,06
PT224335489	05489	Manuel & Bogas, Lda **	Barcelos	29	1.737	101	65	-0,83	0,344	0,376	0,175	0,230	0,300	1.097	101	103	1,74	-0,53	-2,25	6,83	-0,27
PT724358600	1906	Soc Agr Balazeiro do Sobrado, Lda **	Vila do Conde	30	1.145	101	65	1,06	0,819	0,566	0,243	0,811	0,493	1.245	103	99	-2,45	0,57	-2,85	-3,01	-0,17
PT224630206	0206	Soc Agrícola Rocha Ferreira,Lda	Barcelos	31	1.438	101	67	-0,12	0,618	-0,063	-0,026	0,392	0,173	1.141	97	103	2,55	-0,71	-4,11	-3,39	-0,21
PT124630179	0179	Soc Agrícola Rocha Ferreira,Lda	Barcelos	32	1.891	101	23	-0,39	0,352	0,214	0,365	0,309	0,278	1.030	104	100	-1,94	0,47	0,07	-5,84	-0,27
PT822736891	1751	Soc Agr Balazeiro do Sobrado, Lda **	Vila do Conde	33	1.665	100	67	-0,62	0,582	0,097	0,044	0,165	0,184	1.385	101	101	-4,42	1,08	-3,01	-8,60	-0,08
PT823107522	03283	Fonte Leite - Exp Agrícola e Pecuária, SA *	Azambuja	34	1.422	100	50	-0,69	0,141	-0,307	0,107	0,481	-0,025	1.046	106	97	-2,49	0,60	0,89	-3,58	-0,14
PT033204555	4555-1426	Altiprado, SA	Ribeira Grande	35	1.193	100	51	0,82	0,449	0,648	0,196	0,574	0,462	554	101	100	9,57	-2,55	6,52	13,52	-0,06
PT434503995	01014	Eugénio Quental Medeiros Câmara	Ponta Delgada	36	857	100	15	0,52	0,234	-0,165	0,053	0,237	-0,020	590	105	97	2,71	-0,73	1,14	4,42	-0,05
PT923104141	03170	Fonte Leite - Exp Agrícola e Pecuária, SA *	Azambuja	37	1.733	100	56	0,37	0,543	0,091	0,165	0,527	0,240	960	80	70	-1,32	0,30	4,06	0,49	-0,03
PT124203002	18	Rio Este - Agropecuária, Lda	Vila Nova Famalicão	38	748	100	32	-0,54	0,332	-0,052	-0,158	0,243	0,038	262	109	94	13,57	-3,55	7,43	17,56	-0,43
PT533572871	2109	Soc Agr Balazeiro do Sobrado, Lda **	Vila do Conde	39	1.431	99	57	0,17	0,608	0,131	0,129	0,095	0,239	1.158	95	108	-2,15	0,50	-0,06	-6,44	-0,26
PT724380144	436	Soc Agrícola Delfim Gomes, Lda	Vila do Conde	40	954	99	36	0,13	-0,195	0,180	0,110	0,284	0,112	1.143	97	105	-4,98	1,24	-1,27	-10,45	-0,31
PT924220098	0010	Escola Profiss. Agrícola Conde de São Bento	Santo Tirso	41	1.629	99	67	-0,72	0,123	0,498	0,104	0,093	0,263	1.225	106	96	-3,49	0,89	-1,18	3,34	-0,47
PT922574902	00272	Soc Agrícola Delfim Gomes, Lda	Vila do Conde	42	762	98	42	0,05	-0,075	-0,164	-0,095	0,189	-0,107	884	100	99	0,54	-0,15	0,63	-3,54	-0,16
PT024190572	0620	Esc Prof Agric Desenv Rural Ponte de Lima **	Ponte de Lima	43	1.933	98	51	-0,58	-0,405	-0,231	0,007	0,131	-0,122	832	98	102	-0,51	0,12	-0,97	9,32	-0,08
PT923139792	03824	Fonte Leite - Exp Agrícola e Pecuária, SA *	Azambuja	44	1.672	98	62	-0,63	0,317	0,005	0,207	-0,286	0,089	1.159	102	97	-1,51	0,34	0,28	-4,30	0,09
PT624396730	2170	Sociedade Agro Pecuária Sá & Gonçalves **	Barcelos	45	1.643	98	65	-0,54	0,425	0,140	0,154	0,428	0,286	1.542	103	98	-6,82	1,73	-6,03	-14,81	-0,26
PT733431856	01856	Rita Maria Amorim da Costa Ferreira	Valença	46	410	98	28	0,36	0,171	0,232	-0,044	0,313	0,173	1.038	106	94	-5,04	1,26	-1,30	-5,85	0,02
PT633503174	279	Olivepereira Agro-Pecuária	Barcelos	47	880	98	42	0,71	-0,037	0,315	-0,286	0,276	0,124	937	99	104	-2,16	0,54	1,29	-3,46	-0,09
PT824223837	02382	Agro Pecuária Angejense, Lda *	Albergaria-a-Velha	48	1.274	98	48	0,13	0,483	0,155	-0,073	0,231	0,173	967	101	102	-0,83	0,16	-0,57	1,64	-0,16
PT424251054	395	Soc Agrícola Delfim Gomes, Lda	Vila do Conde	49	964	98	69	-0,61	0,343	0,206	-0,053	-0,250	0,124	1.033	103	98	3,92	-1,10	-1,88	3,45	0,33
PT733769867	955	Eugénio Quental Medeiros Câmara	Ponta Delgada	50	2.010	98	48	0,00	0,014	-0,330	0,258	-0,080	-0,065	995	77	77	-0,88	0,20	0,05	-6,87	-0,22
PT533540073	313	Olivepereira Agro-Pecuária	Barcelos	51	1.578	98	55	0,24	0,442	0,439	0,417	0,836	0,479	1.027	103	99	0,13	-0,06	-1,22	4,60	-0,15
PT233354629	04629	António Novais Barbosa, Unipessoal, Lda	Vila do Conde	52	956	98	55	-0,47	0,146	0,207	0,212	0,584	0,257	1.250	97	106	-2,18	0,54	-1,43	-10,52	-0,39
PT233481184	2207	Adalberto Povoa, Unip Lda **	Albergaria-a-Velha	53	1.280	97	60	0,35	-0,013	-0,089	-0,102	0,296	-0,018	1.086	97	103	-2,29	0,61	-1,41	-5,57	-0,02

Vacas – TOP 100 – Matéria Gorda (MG)

(continuação)

Vaca	Nome	Proprietário	Concelho	Nº	Valores Genéticos																
					Leite	**M.G.**	M.P.	CCS	EC	SM	PP	CL	PF	**IPT**	Facilidade de Parto	Maternal Facilidade Parto	Dias em Aberto	Taxa de Prenhez	Dias Parto à 1ª IA	Intervalo entre Partos	Idade ao 1º Parto
PT833336301	06301	Manuel Amorim Santos	Vila do Conde	54	483	97	32	0,31	0,378	0,476	0,228	0,275	0,378	1.200	100	101	-6,29	1,56	-1,89	-8,74	-0,21
PT533354613	1952	Soc Agr Balazeiro do Sobrado, Lda **	Vila do Conde	55	1.657	97	64	-0,68	0,580	0,520	0,168	0,402	0,424	1.522	96	107	-7,58	1,95	-2,01	-11,80	-0,13
PT133461318	01318	Promilker - Pecuária de Leite, Unip Lda *	Estarreja	56	-266	97	33	0,38	-0,326	-0,330	0,119	-0,027	-0,152	857	98	103	-0,74	0,17	0,09	-7,02	-0,16
PT533562919	02919	Soc Agrícola do Ouvedo, Lda	Águeda	57	1.141	97	43	-0,81	0,300	-0,132	0,041	-0,082	0,035	784	98	103	2,47	-0,64	0,74	8,32	-0,28
PT334692241	02241	António Manuel Aguiar Pinheiro	Vila Nova Famalicão	58	1.323	97	31	0,21	0,609	0,281	0,251	0,227	0,330	752	99	103	2,38	-0,65	3,18	3,98	-0,30
PT724350043	0264	Soc A Grupo Irmãos Moreira da Ponte, Lda **	Barcelos	59	1.065	96	52	-0,12	0,441	0,349	0,465	0,372	0,431	795	107	95	6,92	-1,81	2,35	6,48	-0,29
PT724376562	00025	Nathalie Fátima Alves Marinho Castro	Fafe	60	1.202	96	35	-0,46	0,513	0,424	0,370	0,661	0,446	996	91	85	1,12	-0,32	1,46	-3,37	-0,21
PT324204657	04657	Luis Portela Afonso	Esposende	61	1.840	96	69	0,90	0,284	-0,064	-0,089	-0,131	-0,029	969	98	104	-1,36	0,38	-0,60	2,82	0,18
PT124358387	00620	Soc Agro Pecuária Martinhães, Lda	Vila do Conde	62	645	96	32	0,08	-0,015	-0,456	-0,097	-0,442	-0,240	577	105	97	4,21	-1,12	-0,65	7,43	0,19
PT933354970	0445	Ana Célia Campos Araújo	Vila do Conde	63	754	96	35	-0,79	0,068	0,179	-0,062	0,272	0,127	1.039	106	96	-0,84	0,22	1,21	-8,75	-0,29
PT423084368	02986	Fonte Leite - Exp Agrícola e Pecuária, SA *	Azambuja	64	910	96	43	0,50	0,115	0,140	-0,050	0,036	0,049	397	101	101	8,57	-2,27	3,44	19,22	-0,03
PT424398438	0823	Manuel Joaquim Novais Barbosa	Barcelos	65	1.069	96	55	-1,28	0,357	0,338	0,433	0,216	0,362	1.179	100	102	-0,75	0,15	0,76	-3,11	-0,37
PT833548181	2091	Soc Agr Balazeiro do Sobrado, Lda **	Vila do Conde	66	1.944	96	65	-0,20	0,380	-0,142	-0,083	0,104	0,030	1.223	99	104	-4,03	1,00	-2,24	-7,61	-0,26
PT833351953	00045	Luis Miguel Maia Dias da Silva	Vila do Conde	67	1.864	96	59	-0,37	0,659	0,388	0,163	0,802	0,434	1.170	98	103	-1,32	0,34	0,98	-4,46	-0,19
NL613970277	00206	Soc Agrícola Delfim Gomes, Lda	Vila do Conde	68	630	96	45	-0,69	-0,522	-0,357	-0,143	-0,373	-0,273	780	100	100	0,14	-0,03	2,67	1,29	0,13
PT523862338	00364	Nuno Bernardo Araújo Amaral	Vila Franca do Campo	69	1.154	96	51	0,61	0,318	0,511	0,292	0,504	0,320	834	100	102	4,82	-1,34	0,40	4,45	0,17
PT633375653	0171	Avelino dos Santos Pinto	Maia	70	1.520	96	45	0,34	0,570	0,661	0,383	0,632	0,532	1.018	102	99	0,12	-0,04	-0,06	1,26	-0,09
PT033336602	1925	Soc Agr Balazeiro do Sobrado, Lda **	Vila do Conde	71	1.084	95	41	-0,13	0,349	-0,453	-0,139	0,060	-0,141	959	101	101	-3,76	0,93	-0,09	-4,88	-0,19
PT323076934	02786	António Estrela Rego, Unipessoal LDA.	Lagoa (São Miguel)	72	1.471	95	44	-0,45	0,081	0,279	0,175	0,317	0,250	586	97	103	8,82	-2,32	4,38	10,56	0,08
PT924359311	119	Casa Agrícola Martins da Póvoa, Lda **	Vila do Conde	73	939	95	37	-0,06	-0,063	-0,307	0,009	0,171	-0,110	852	100	102	-0,03	-0,07	-0,25	-3,84	-0,10
PT233538963	08963	Manuel & Bogas, Lda **	Barcelos	74	1.685	95	53	0,96	0,569	0,320	0,108	0,307	0,347	1.102	94	107	-4,52	1,13	-0,66	-3,42	-0,26
PT823176856	4311	Fonte Leite - Exp Agrícola e Pecuária, SA *	Azambuja	75	907	95	42	-0,48	0,689	0,101	0,337	0,811	0,329	1.198	99	102	-4,68	1,20	-1,23	-7,28	-0,19
PT633363919	03919	Soc Agrícola Vale da Lama Atela, Lda	Chamusca	76	1.320	95	61	-0,16	-0,079	-0,307	-0,111	-0,305	-0,242	888	103	98	0,30	-0,13	2,50	-1,47	-0,17
PT924297908	07908	Quinta do Alto de Barros, Lda *	Vila do Conde	77	1.075	95	28	-0,99	-0,655	0,105	0,239	0,433	0,009	520	102	100	8,45	-2,28	4,13	7,56	-0,13
PT624203670	1074	Sociedade Agrícola Paulilena,Lda	Vila do Conde	78	1.247	94	40	0,13	0,157	0,018	0,109	-0,064	0,081	1.052	99	102	-3,25	0,82	-2,21	-6,12	-0,11
PT224348057	0670	Soc Agrícola Oliveira & Silva, Lda	Barcelos	79	1.401	94	51	-0,32	0,012	0,229	0,307	0,465	0,196	1.224	107	96	-4,21	1,05	-1,87	-8,69	-0,17
PT334516634	3619	António Estrela Rego, Unipessoal LDA.	Lagoa (São Miguel)	80	1.881	94	62	-0,21	0,512	0,451	0,075	0,581	0,400	919	98	106	2,81	-0,76	0,63	8,49	-0,28
PT033513336	03336	Soc Agrícola Pascoal, Lda	Estarreja	81	1.223	94	49	-0,16	0,094	0,109	0,091	0,344	0,154	1.129	105	99	-2,85	0,71	-1,36	-7,86	-0,25
PT233175750	111 | Montanha	Délio Fernando Ferraz Sales	Praia da Vitória	82	1.669	94	69	-0,59	0,555	0,090	0,109	0,248	0,230	1.106	78	73	0,10	-0,10	-0,72	0,52	0,08
PT833887926	4531	Fonte Leite - Exp Agrícola e Pecuária, SA *	Azambuja	83	1.443	94	36	-0,64	0,069	-0,052	-0,153	-0,268	-0,040	994	97	106	-3,64	0,91	-0,59	-3,35	-0,14
PT624238269	08269	Luis Portela Afonso	Esposende	84	932	94	44	-0,13	0,248	-0,293	-0,135	-0,149	-0,141	919	98	104	-1,27	0,38	-1,85	-0,65	-0,20
PT523176824	4279	Fonte Leite - Exp Agrícola e Pecuária, SA *	Azambuja	85	-21	94	33	-0,33	0,534	0,040	0,283	0,324	0,244	1.174	102	101	-5,32	1,36	-0,59	-12,12	-0,36
PT133547529	4129	Sementinfinita, Lda	Alcácer do Sal	86	1.715	94	55	-0,06	—	0,055	0,151	0,061	0,089	1.064	79	74	-2,10	0,51	-1,40	-3,33	-0,14
PT433418399	08399	Lactolaxia, Sociedade Agrícola Lda **	Barcelos	87	2.099	93	60	0,02	0,682	0,324	0,484	0,646	0,433	1.403	98	106	-4,90	1,21	-5,08	-10,72	-0,01
PT122591255	1255	Soc Agro-Pecuária Qta do Sobreiro, Lda **	Barcelos	88	1.176	93	37	0,07	0,076	0,128	0,247	0,262	0,167	741	103	98	2,53	-0,69	2,33	3,04	-0,22
PT224381462	1462	Soc Agro-Pecuária Moldes, Lda	Vila do Conde	89	1.949	93	61	-0,75	0,213	0,415	0,298	0,661	0,346	1.064	98	104	2,52	-0,69	-1,54	1,87	-0,24
PT923097061	03089	Fonte Leite - Exp Agrícola e Pecuária, SA *	Azambuja	90	1.856	93	78	0,21	-0,704	-0,280	-0,227	-0,129	-0,262	753	—	—	4,24	-1,13	0,99	6,03	-0,09
PT833363951	03951	Soc Agrícola Vale da Lama Atela, Lda	Chamusca	91	639	93	23	-0,20	0,359	0,145	0,240	0,132	0,172	892	104	96	-2,83	0,72	2,07	-2,87	-0,12
PT233481320	1320	Muu Milk, Lda **	Águeda	92	1.773	93	68	-0,05	0,965	0,449	0,180	0,710	0,505	1.143	97	105	-0,56	0,11	-0,09	0,72	-0,19
PT933560376	0376	Paulo Canastra Agro-Pecuária, Lda	Matosinhos	93	772	93	47	1,20	0,353	0,285	0,359	0,146	0,343	1.042	97	106	-4,25	1,10	-1,34	-3,32	-0,22
PT233576064	1313	Sociedade Agrícola Paulilena,Lda	Vila do Conde	94	977	92	33	-0,13	0,480	0,346	0,185	0,075	0,333	1.029	95	105	-1,84	0,43	0,03	-6,24	-0,37
PT222736993	1760	Soc Agr Balazeiro do Sobrado, Lda **	Vila do Conde	95	1.360	92	51	-0,44	0,594	0,188	0,139	0,193	0,254	1.230	101	101	-2,41	0,55	-4,75	-7,22	-0,01
PT524299843	0068	Soc. Amorim Matos e Silva, Lda **	Vila do Conde	96	796	92	33	0,26	0,276	0,223	-0,003	0,337	0,230	816	100	103	0,94	-0,28	0,22	0,23	-0,15
PT624358511	00653	Soc Giesteira & Giesteira, Lda	Póvoa de Varzim	97	1.961	92	50	-0,44	0,464	0,612	0,410	0,571	0,470	1.453	106	96	-6,66	1,69	-3,75	-13,74	-0,05
PT724337575	07575	Henrique Reis Martins da Silva	Barcelos	98	601	92	33	-0,11	0,169	0,227	0,183	0,548	0,256	927	98	104	-1,82	0,39	-2,76	1,99	-0,05
PT933346098	02136	Victor Domingos Pinho Rocha	Ovar	99	1.003	92	48	0,62	0,931	0,173	0,157	0,414	0,345	996	101	100	2,23	-0,61	-5,24	-0,89	-0,45
PT534285756	22121	Agrovia - Sociedade Agro Pecuária, SA *	Rio Maior	100	1.061	92	41	0,33	-0,060	-0,011	-0,029	0,193	0,054	898	74	78	-1,46	0,34	-0,69	-3,06	-0,10

* — 3 ordenhas

** — ordenha robotizada

Vacas – TOP 100 – Matéria Protéica (MP)

Vaca	Nome	Proprietário	Concelho	Nº	Valores Genéticos																
					Leite	M.G.	**M.P.**	CCS	EC	SM	PP	CL	PF	**IPT**	Facilidade de Parto	Maternal Facilidade Parto	Dias em Aberto	Taxa de Prenhez	Dias Parto à 1ª IA	Intervalo entre Partos	Idade ao 1º Parto
PT824197980	792	LeiraLonga - Agro-Pecuária, Lda **	Paredes de Coura	1	2.351	55	86	-0,52	0,437	0,091	-0,083	0,188	0,107	660	104	101	4,90	-1,29	4,55	4,55	-0,31
PT424282881	2881	Maria Amélia Gonçalves Maia Igreja da Silva **	Vila do Conde	2	1.903	36	83	0,14	0,585	0,255	0,102	0,170	0,262	842	104	96	-2,24	0,58	0,84	-4,86	-0,22
PT823128916	08916	Agro Pecuária Dantas, Lda	Ponte de Lima	3	2.458	56	82	-0,47	-0,097	-0,153	-0,111	0,097	-0,120	792	98	104	-0,27	0,01	0,03	1,39	-0,22
PT233381378	00906	Sérgio Manuel Santos Moninhas	Vila do Conde	4	2.443	43	81	0,11	-0,049	-0,241	-0,044	-0,234	-0,129	693	99	103	0,70	-0,24	-0,80	-2,40	-0,10
PT933343702	03702	Campos da Borgonha - Soc Agrícola, Lda **	Póvoa de Varzim	5	2.424	55	80	-0,69	0,180	-0,059	0,103	0,050	0,022	752	97	106	2,27	-0,63	0,68	3,02	-0,27
PT633540629	00629	Manuel & Bogas, Lda **	Barcelos	6	2.112	111	80	-0,51	0,427	0,347	0,170	0,194	0,325	1.447	94	108	-2,75	0,67	-1,79	-3,70	-0,26
PT923097061	03089	Fonte Leite - Exp Agrícola e Pecuária, SA *	Azambuja	7	1.856	93	78	0,21	-0,704	-0,280	-0,227	-0,129	-0,262	753	—	—	4,24	-1,13	0,99	6,03	-0,09
PT024162579	2579	Soc Agro-Pecuária Qta do Sobreiro, Lda **	Barcelos	8	2.724	31	78	-0,30	0,510	0,365	-0,069	0,091	0,238	548	104	101	3,48	-0,88	1,50	6,24	-0,22
PT624313683	0816	Bertelina Costa - Soc Agrícola	Viana do Castelo	9	2.303	46	77	0,77	0,234	0,549	-0,119	0,790	0,317	1.093	105	97	-6,51	1,64	-0,95	-15,27	-0,05
PT224257477	0419	J A J - Sociedade Agrícola , Lda **	Maia	10	2.699	57	77	-0,18	0,045	0,216	0,106	0,162	0,114	1.053	90	110	-2,42	0,57	-7,76	-1,85	0,06
PT424166834	0038	Martins Rodrigues & Irmão Soc Agrícola, Lda	Barcelos	11	1.825	79	76	-0,45	-0,421	-0,388	-0,060	-0,353	-0,330	519	101	99	5,61	-1,40	4,23	14,34	-0,21
PT233394502	0210	Alexandrina Torres, Unipessoal, Lda **	Póvoa de Varzim	12	2.270	84	76	0,14	0,857	0,237	0,410	0,919	0,460	963	97	100	-0,36	0,02	2,24	6,26	-0,06
PT233370525	0043	Soc Agrícola Rocha Ferreira,Lda	Barcelos	13	2.477	117	76	-0,22	0,198	0,559	0,370	0,188	0,400	1.192	104	101	2,88	-0,79	5,09	0,09	-0,22
PT822736896	1756	Soc Agr Balazeiro do Sobrado, Lda **	Vila do Conde	14	2.011	111	75	-0,28	0,897	0,569	0,210	0,677	0,505	1.595	101	101	-6,59	1,66	-2,79	-6,49	0,00
PT833340228	00470	Qt do Vilar e Bernaldo Soc Agr, Lda	Paredes	15	1.825	74	75	-0,53	0,649	0,428	0,305	0,528	0,420	885	105	94	3,76	-1,05	0,77	6,56	-0,10
PT624279717	0127	Mendonça Cardeal, Agro-Pecuária, Lda **	Vila Verde	16	2.562	82	75	0,41	0,307	-0,106	-0,090	-0,124	-0,043	429	102	100	6,30	-1,67	3,51	23,57	-0,21
PT833356823	0929	Sociedade Agrícola de Taím, Lda **	Maia	17	2.627	41	75	0,11	0,733	0,219	0,176	0,407	0,317	669	104	98	2,66	-0,72	0,23	2,10	-0,36
PT024279352	09352	Tratar com Perfeição - Agric e Pec., Unip Lda **	Oliveira de Azeméis	18	2.360	61	74	-0,18	-0,263	0,176	0,162	-0,229	0,000	857	68	82	-3,38	0,91	-2,41	7,69	-0,12
PT924628691	01148	Agroleite de Canha - Soc Agro Pecuária, Lda	Montijo	19	2.210	80	74	-0,85	0,502	0,451	0,022	0,661	0,319	1.058	103	98	1,80	-0,51	0,05	0,18	-0,11
PT424265230	00067	Olivepereira Agro-Pecuária	Barcelos	20	3.129	-5	74	-0,30	0,566	0,179	0,063	0,093	0,196	131	100	100	6,45	-1,69	3,88	8,39	-0,23
PT724393991	0018	Soc Agrícola Rocha Ferreira,Lda	Barcelos	21	1.911	89	74	0,21	0,122	0,240	0,410	-0,237	0,223	947	107	95	2,81	-0,77	1,10	2,39	-0,05
PT733341445	904	LeiraLonga - Agro-Pecuária, Lda **	Paredes de Coura	22	2.244	25	74	0,58	0,015	-0,035	-0,029	-0,183	-0,026	412	105	101	2,69	-0,73	0,30	3,08	-0,09
PT434671120	0823	Montecurrupedrinho - Agro Pecuária, Lda **	Paredes de Coura	23	1.794	85	74	0,14	0,460	0,338	0,196	0,377	0,354	1.262	94	107	-4,05	1,03	-1,43	-7,83	-0,28
PT933358874	170	Casa Agrícola Policarpo, Lda *	Moita	24	1.657	6	74	-0,43	0,991	0,527	0,172	0,544	0,520	608	100	99	-2,65	0,70	3,86	-1,03	-0,31
PT024380614	00102	Soc de Agríc de Grupo Aldeia, Lda	Vila do Conde	25	1.334	8	74	-0,42	0,458	0,136	0,281	-0,219	0,209	394	75	78	-0,19	0,04	-0,11	11,35	-0,09
PT022688243	9147	Best Farmer - Activid. Agro Pecuárias, SA *	Portel	26	1.995	85	74	0,13	-0,999	-0,286	-0,075	-0,584	-0,343	522	105	98	7,12	-1,88	3,40	9,87	-0,14
PT423863239	03239	Carlos Alberto Rego Silva	Ribeira Grande	27	1.966	-6	74	0,56	0,267	0,138	-0,033	0,198	0,149	197	76	72	1,88	-0,49	3,61	2,77	-0,17
PT224359485	09485	Carolina Silva Petejo Fernandes Alves	Vila do Conde	28	2.579	80	73	-0,60	0,169	0,092	0,014	-0,232	0,052	1.073	89	87	-2,27	0,52	1,62	-4,36	-0,15
PT424202827	00470	Sociedade Agrícola Irmãos Azevedo **	Vila do Conde	29	2.182	44	73	-0,45	0,509	0,486	0,172	0,367	0,377	584	104	99	2,94	-0,81	2,14	11,66	-0,35
PT333773668	000224 casete	Vítor Medeiros Pacheco	Lagoa (São Miguel)	30	1.470	54	73	-1,00	-0,082	0,081	0,097	0,035	0,064	868	99	103	-1,60	0,39	0,16	-0,12	-0,04
PT822727863	7863	Soc Agro-Pecuária Qta do Sobreiro, Lda **	Barcelos	31	2.198	23	73	-1,05	0,078	0,286	0,037	-0,168	0,116	251	104	102	8,39	-2,18	3,11	14,69	-0,25
PT023141803	01803	Barão & Barão, Lda *	Benavente	32	1.868	91	72	-0,60	0,053	0,357	0,177	-0,061	0,244	1.149	77	74	-1,04	0,20	-0,48	-0,47	-0,14
PT133523689	003689	Soc Quinta de Agrifonso, Lda	Vila do Conde	33	1.788	41	72	-0,52	0,493	0,361	0,174	0,471	0,330	967	103	95	-1,30	0,32	-3,19	-7,53	-0,03
PT022668561	08561	Quinta da Costa, Lda **	Barcelos	34	2.034	62	72	-0,24	0,117	0,119	0,182	0,442	0,141	792	105	97	2,94	-0,76	0,73	-0,75	-0,01
PT924282855	228	Soc Quinta de Agrifonso, Lda	Vila do Conde	35	2.043	32	72	-0,70	0,680	0,434	0,106	0,799	0,367	679	100	101	6,01	-1,55	-2,02	-0,14	0,30
PT124397874	2228	Sociedade Agro Pecuária Sá & Gonçalves **	Barcelos	36	2.368	69	71	0,40	0,299	0,157	0,256	0,396	0,276	623	102	99	4,88	-1,28	2,26	9,34	-0,12
PT924279942	00053	Soc Ag Carlos Gemica Silva & Silva, Lda	Vila do Conde	37	2.521	58	71	0,47	0,384	0,134	-0,032	0,012	0,118	738	109	92	2,05	-0,64	-0,87	0,87	-0,26
PT934654906	2350	Adalberto Povoa, Unip Lda **	Albergaria-a-Velha	38	1.966	49	71	-0,58	-0,102	0,033	0,250	-0,014	0,097	1.015	102	101	-4,18	1,07	-0,59	-12,33	-0,23
PT433470873	2064	Soc Agr Balazeiro do Sobrado, Lda **	Vila do Conde	39	1.855	117	71	0,64	0,396	0,363	0,305	0,244	0,335	1.396	97	107	-3,50	0,86	-0,74	-6,40	-0,26
PT024397803	07803	Quinta da Costa, Lda **	Barcelos	40	2.040	54	71	-0,62	-0,062	0,086	0,014	-0,012	0,033	847	104	99	-2,90	0,73	-3,37	5,18	0,14
PT224189728	09728	Campos da Borgonha - Soc Agrícola, Lda **	Póvoa de Varzim	41	2.420	109	71	-0,06	0,158	0,243	-0,063	0,161	0,144	1.326	99	101	-3,68	0,90	-1,40	-4,43	-0,12
PT622572377	02377	Campos da Borgonha - Soc Agrícola, Lda **	Póvoa de Varzim	42	2.149	45	71	-0,41	0,136	-0,191	0,037	0,393	0,022	593	103	100	1,78	-0,46	0,81	4,03	-0,37
PT424325182	5182	Gen&al Agro-Pecuária, Unipessoal Lda	Maia	43	2.347	32	71	-0,44	0,296	0,398	0,489	0,426	0,395	451	78	75	5,20	-1,28	1,36	12,50	-0,08
PT022667255	09178	Agroleite de Canha - Soc Agro Pecuária, Lda	Montijo	44	2.115	82	71	-1,24	-0,089	-0,080	0,026	0,354	-0,010	848	102	97	1,26	-0,35	5,73	2,34	-0,14
PT233356722	6722	Gen&al Agro-Pecuária, Unipessoal Lda	Maia	45	2.246	36	71	-0,23	0,108	0,167	-0,143	-0,298	0,027	478	78	75	0,21	-0,08	1,45	11,38	-0,04
PT422692323	00805	Sociedade Agrícola de Taím, Lda **	Maia	46	2.103	29	71	-0,15	0,147	0,580	0,506	0,292	0,392	529	107	92	4,09	-1,13	1,14	5,75	0,13
PT324279808	00519	Sociedade Agrícola Irmãos Azevedo **	Vila do Conde	47	2.483	53	71	0,02	0,129	0,270	0,062	0,428	0,191	602	104	99	5,28	-1,42	1,31	4,08	0,08
PT933471394	001394	Carolina Silva Petejo Fernandes Alves	Vila do Conde	48	2.127	77	70	0,41	0,119	0,167	-0,038	0,196	0,139	956	—	—	-0,42	0,07	0,71	-4,73	-0,20
PT633046898	0447	Best Farmer - Actividades Agro Pecuárias, SA *	Portel	49	1.452	57	70	-0,26	-0,292	0,259	0,262	-0,058	0,128	610	95	107	4,98	-1,36	0,15	8,15	-0,08
PT233415325	0179	Hugo Alexandre Moreira Jacinto	Matosinhos	50	1.709	106	70	0,84	0,531	0,019	0,147	0,435	0,218	1.351	95	107	-3,57	0,84	-6,17	-7,33	-0,41
PT522253045	01045	Jorge Manuel Jacinto Silva **	Alcobaça	51	1.797	16	70	-0,65	0,302	0,186	0,300	0,402	0,232	537	101	100	1,36	-0,38	1,02	0,19	-0,08
PT833354744	1956	Soc Agr Balazeiro do Sobrado, Lda **	Vila do Conde	52	1.925	88	70	-0,41	0,655	0,467	0,126	0,246	0,408	1.428	96	107	-6,91	1,77	-2,06	-10,36	-0,13
PT033085289	0570	Best Farmer - Actividades Agro Pecuárias, SA *	Portel	53	1.333	73	70	-0,85	0,257	0,365	0,381	-0,151	0,214	852	97	104	3,96	-1,06	2,85	3,30	-0,13

Vacas – TOP 100 – Matéria Protéica (MP)

(continuação)

Vaca	Nome	Proprietário	Concelho	Nº	Valores Genéticos																
					Leite	M.G.	**M.P.**	CCS	EC	SM	PP	CL	PF	**IPT**	Facilidade de Parto	Maternal Facilidade Parto	Dias em Aberto	Taxa de Prenhez	Dias Parto à 1ª IA	Intervalo entre Partos	Idade ao 1º Parto
PT024315104	5104	Soc Agro-Pecuária Qta do Sobreiro, Lda **	Barcelos	54	1.799	22	70	-0,61	-0,042	-0,042	0,176	-0,285	0,020	434	105	98	2,72	-0,72	-0,31	5,75	0,01
PT233421241	1241	Soc Agro-Pecuária Qta do Sobreiro, Lda **	Barcelos	55	2.054	42	70	-1,20	0,277	0,326	0,130	0,163	0,241	686	104	99	3,13	-0,84	1,47	2,90	-0,08
PT324204657	04657	Luis Portela Afonso	Esposende	56	1.840	96	69	0,90	0,284	-0,064	-0,089	-0,131	-0,029	969	98	104	-1,36	0,38	-0,60	2,82	0,18
PT724283704	03704	Luis Portela Afonso	Esposende	57	1.502	73	69	0,76	0,183	0,026	0,058	0,064	0,051	562	98	104	-0,26	0,08	2,15	18,14	-0,20
PT633512904	2250	Adalberto Povoa, Unip Lda **	Albergaria-a-Velha	58	1.805	9	69	-0,09	0,185	0,228	-0,029	0,212	0,155	317	105	99	2,98	-0,81	2,40	4,11	-0,19
PT133340113	00449	Qt do Vilar e Bernaldo Soc Agr, Lda	Paredes	59	1.700	56	69	-0,92	-0,200	0,100	0,122	0,042	0,075	963	103	99	-2,04	0,49	0,69	-8,54	-0,12
PT424251054	395	Soc Agrícola Delfim Gomes, Lda	Vila do Conde	60	964	98	69	-0,61	0,343	0,206	-0,053	-0,250	0,124	1.033	103	98	3,92	-1,10	-1,88	3,45	0,33
PT124256930	00052	António Azevedo Beirão & Filhos Soc. Agr. Grupo Lda	Estarreja	61	2.518	34	69	-0,22	0,065	0,087	0,164	-0,081	0,061	658	95	106	2,03	-0,53	-2,05	-1,85	-0,15
PT233175750	111 | Montanha	Délio Fernando Ferraz Sales	Praia da Vitória	62	1.669	94	69	-0,59	0,555	0,090	0,109	0,248	0,230	1.106	78	73	0,10	-0,10	-0,72	0,52	0,08
PT822711768	00958	Soc. Amorim Matos e Silva, Lda **	Vila do Conde	63	2.017	39	69	-0,58	0,291	0,419	0,177	0,917	0,331	616	102	100	4,50	-1,19	1,25	2,91	0,05
PT124315335	5335	Soc Agro-Pecuária Qta do Sobreiro, Lda **	Barcelos	64	1.918	-3	69	-0,38	0,056	0,032	0,033	-0,121	-0,025	217	96	107	4,00	-1,09	2,23	2,72	-0,29
PT833597337	876	Eusébio Pacheco Viana	Odemira	65	1.785	64	69	-0,06	-0,013	-0,457	-0,128	-0,114	-0,224	633	105	96	4,07	-1,07	-2,39	4,14	0,00
PT922687928	00281	Pronk & Derks, Lda	Odemira	66	1.270	30	69	0,32	-0,334	-0,172	0,091	-0,200	-0,188	444	103	98	0,48	-0,13	1,04	2,11	-0,15
PT924335976	05976	Lactolaxia, Sociedade Agrícola Lda **	Barcelos	67	1.842	105	69	-0,12	0,007	0,346	0,166	0,085	0,131	874	106	93	5,31	-1,41	3,26	9,34	0,03
PT024297771	0052	Mendonça Cardeal, Agro-Pecuária, Lda **	Vila Verde	68	2.309	60	69	-0,01	0,576	0,027	0,021	0,414	0,175	738	100	102	3,29	-0,90	-1,68	3,05	-0,30
PT633363179	01133	Cornerica, Unip Lda *	Vidigueira	69	2.570	61	69	0,20	0,144	-0,172	0,046	0,266	-0,043	858	99	101	-3,20	0,82	-2,11	-0,65	-0,18
PT533392455	2455	Adrenaline Wings - Produção Leite, Unip. Lda *	Montemor-o-Novo	70	1.600	67	69	-0,05	-0,155	-0,283	-0,151	-0,317	-0,214	492	94	105	7,07	-1,83	3,41	4,90	-0,12
PT324335059	05059	Maria de Fatima Tavares Cirne Cunha	Murtosa	71	1.596	23	69	-0,83	0,134	0,062	0,164	0,200	0,135	889	99	102	-5,97	1,52	-0,52	-12,23	-0,42
PT033511592	055	António Azevedo Beirão & Filhos Soc. Agr. Grupo Lda	Estarreja	72	1.200	12	69	-0,85	0,420	0,389	0,189	0,363	0,330	517	98	101	0,85	-0,23	1,09	3,26	0,07
PT224174014	776	Manuel Marques Maia	Maia	73	2.506	24	69	0,72	-0,140	0,087	-0,079	-0,052	-0,026	617	103	99	-2,88	0,74	2,57	-10,41	0,20
PT722744646	04646	Campos da Borgonha - Soc Agrícola, Lda **	Póvoa de Varzim	74	2.552	90	69	-0,16	0,355	0,029	0,009	0,233	0,133	1.082	101	100	-3,40	0,86	-1,77	2,24	-0,11
PT233481320	1320	Muu Milk, Lda **	Águeda	75	1.773	93	68	-0,05	0,965	0,449	0,180	0,710	0,505	1.143	97	105	-0,56	0,11	-0,09	0,72	-0,19
PT424282565	02565	Soc Agrícola Casa do Ricardo, Lda **	Vila do Conde	76	1.484	45	68	-0,22	0,031	0,169	0,143	-0,096	0,098	455	100	100	6,12	-1,63	2,56	7,57	0,01
PT624371107	02042	Adalberto Povoa, Unip Lda **	Albergaria-a-Velha	77	2.327	62	68	-0,29	0,195	0,065	0,111	0,165	0,118	731	97	105	1,88	-0,54	2,25	1,34	0,03
PT424397165	0323	Qta Vale do Rio Unipessoal, Lda *	Barcelos	78	2.449	23	68	-0,60	0,266	0,353	-0,223	0,344	0,192	470	103	100	4,56	-1,21	0,02	3,66	-0,36
PT522716960	00040	Agro Fidalgos, Unip Lda	Montemor-o-Velho	79	1.876	-12	68	-0,41	0,093	-0,212	-0,200	-0,094	-0,137	-108	72	78	8,35	-2,17	3,21	11,00	-0,10
PT924215766	05766	Soc Agro-Pecuária Irmãos Arantes, Lda **	Barcelos	80	1.765	73	68	-0,96	-0,045	0,051	0,068	-0,496	-0,056	945	100	102	-2,55	0,65	-0,33	3,71	-0,21
PT124345696	05696	Maria Beatriz Castro Alves Cruz **	Oliveira de Azeméis	81	1.851	10	68	0,69	-0,184	-0,215	-0,223	-0,198	-0,201	396	91	108	-1,74	0,46	-1,18	-2,22	-0,12
PT722672173	02173	Soc Agro-Pecuária Irmãos Arantes, Lda **	Barcelos	82	1.776	41	68	-0,87	-0,154	-0,065	-0,021	-0,052	-0,025	946	101	98	-4,81	1,20	-5,25	-6,32	0,20
PT533548376	2101	Soc Agr Balazeiro do Sobrado, Lda **	Vila do Conde	83	1.763	90	68	0,31	0,438	0,366	0,171	0,579	0,359	1.234	99	105	-4,14	1,04	-1,28	-6,44	-0,34
PT933520719	00662	Moreira e Fernandes Sociedade Agrícola, Lda	Vila do Conde	84	2.077	72	68	0,84	0,105	0,106	0,078	0,230	0,150	1.049	99	103	-4,35	1,09	-0,98	-10,15	-0,43
PT224202281	01053	Manuel Rodrigues Balazeiro	Vila do Conde	85	1.503	-8	68	0,45	0,376	0,018	-0,050	0,141	0,098	60	106	100	4,91	-1,32	1,72	7,22	-0,41
PT233391995	203	Silva & Rocha, Lda **	Oliveira de Azeméis	86	2.178	71	68	-0,07	0,374	-0,116	0,096	0,154	0,077	384	—	—	10,85	-2,84	3,51	15,15	-0,14
PT733444429	165	Soc. Amorim Matos e Silva, Lda **	Vila do Conde	87	2.109	6	68	-0,30	0,128	0,375	0,096	-0,026	0,215	728	94	105	-5,18	1,32	0,30	-11,07	-0,09
PT224352035	02035	Campos da Borgonha - Soc Agrícola, Lda **	Póvoa de Varzim	88	2.105	89	68	-0,25	-0,425	0,250	-0,019	-0,370	0,008	1.105	102	101	-4,53	1,15	-1,23	0,14	-0,17
PT733476208	006208	Maria Isabel Ferreira da Fonte **	Póvoa de Varzim	89	1.605	41	68	-0,13	0,025	0,004	-0,019	-0,004	0,043	605	76	78	0,31	-0,08	-0,39	3,11	-0,09
PT033365176	5176	Maria Fernanda Rios Silva Pinho	Oliveira de Azeméis	90	2.232	27	67	-0,49	0,465	0,231	0,242	0,010	0,264	701	98	103	-0,42	0,12	-1,67	-0,96	0,41
PT833471724	0035	Maria José Carreira Martins	Vila do Conde	91	2.085	68	67	-0,29	0,347	0,628	0,244	0,392	0,443	1.103	103	99	-2,33	0,55	1,25	-8,42	-0,36
PT333420420	00420	Lactolaxia, Sociedade Agrícola Lda **	Barcelos	92	1.935	54	67	-0,57	0,368	0,392	0,176	0,123	0,280	787	105	98	1,82	-0,52	0,31	2,28	-0,28
PT924292231	00073	Agrocartucho, Lda **	Ponte de Lima	93	2.274	25	67	0,12	0,342	-0,048	0,025	-0,208	0,048	388	93	105	0,29	-0,10	-2,44	13,77	-0,07
PT924220098	0010	Escola Profiss. Agrícola Conde de São Bento	Santo Tirso	94	1.629	99	67	-0,72	0,123	0,498	0,104	0,093	0,263	1.225	106	96	-3,49	0,89	-1,18	3,34	-0,47
PT024399142	09142	Lactolaxia, Sociedade Agrícola Lda **	Barcelos	95	2.190	41	67	1,19	0,353	-0,004	0,006	0,086	0,062	522	100	103	-1,02	0,20	3,51	-0,10	-0,44
PT522704740	04740	Manuel Marques Ruela	Murtosa	96	1.765	67	67	1,13	0,700	0,406	0,057	0,629	0,344	836	96	105	0,01	-0,06	-3,02	4,14	0,11
PT922688098	9101	Best Farmer - Actividades Agro Pecuárias, SA *	Portel	97	2.542	60	67	-0,49	-0,452	0,373	0,193	0,570	0,145	779	104	97	1,23	-0,35	-1,05	4,38	-0,14
PT224630206	0206	Soc Agrícola Rocha Ferreira,Lda	Barcelos	98	1.438	101	67	-0,12	0,618	-0,063	-0,026	0,392	0,173	1.141	97	103	2,55	-0,71	-4,11	-3,39	-0,21
PT733576359	2124	Soc Agr Balazeiro do Sobrado, Lda **	Vila do Conde	99	1.449	66	67	0,19	0,769	0,459	0,274	0,604	0,479	1.090	107	96	-2,95	0,72	-1,97	-5,91	-0,20
PT333355906	05906	Rita Maria Amorim da Costa Ferreira	Valença	100	1.808	54	67	0,70	-0,230	-0,240	-0,050	-0,505	-0,163	543	102	97	-1,72	0,43	1,00	6,73	-0,13

* — 3 ordenhas

** — ordenha robotizada

Vacas – TOP 100 – Células Somáticas (CCS)

Vaca	Nome	Proprietário	Concelho	Nº	Valores Genéticos																
					Leite	M.G.	M.P.	**CCS**	EC	SM	PP	CL	PF	**IPT**	Facilidade de Parto	Maternal Facilidade Parto	Dias em Aberto	Taxa de Prenhez	Dias Parto à 1ª IA	Intervalo entre Partos	Idade ao 1º Parto
PT523141834	01834	Barão & Barão, Lda *	Benavente	1	768	27	30	-1,67	-0,007	0,368	0,169	-0,144	0,143	632	97	104	-0,32	0,05	-2,30	-4,51	-0,07
PT624361887	01201	Manuel Santos Miranda *	Moita	2	44	3	1	-1,65	-0,069	0,057	0,074	-0,993	-0,034	160	100	100	-0,98	0,27	1,48	-0,99	0,02
PT223061476	000186 Margarida	Mário José Pacheco	Lagoa (São Miguel)	3	890	-15	20	-1,57	-0,207	0,301	0,132	0,055	0,057	24	—	—	3,10	-0,91	-3,36	9,65	0,38
PT023142119	002119	Barão & Barão, Lda *	Benavente	4	-585	10	-9	-1,50	0,265	0,108	0,086	-0,179	0,132	208	103	96	-0,88	0,20	-1,69	0,31	-0,04
PT322686837	06837	Albino Martins Ferreira **	Oliveira de Azeméis	5	918	12	32	-1,49	-0,966	-0,252	-0,287	-0,156	-0,328	-134	96	105	3,31	-0,86	1,72	21,24	-0,13
PT723142200	002200	Barão & Barão, Lda *	Benavente	6	-1.073	14	-25	-1,48	-0,014	-0,108	-0,014	0,051	-0,025	247	—	—	-3,95	1,01	-1,66	-6,64	-0,06
PT924211763	1763	Soc Agro-Pecuária Balazeiros	Barcelos	7	1.299	-47	37	-1,46	0,214	0,376	0,294	0,308	0,287	62	101	99	1,15	-0,33	-0,47	-1,36	-0,06
PT824368755	2110	Victor Domingos Pinho Rocha	Ovar	8	681	6	5	-1,46	0,303	-0,036	0,197	-0,095	0,087	193	102	99	0,80	-0,20	-3,03	3,03	-0,29
PT533883557	003557	Barão & Barão, Lda *	Benavente	9	285	41	15	-1,46	0,223	—	—	0,115	—	598	99	103	-1,36	0,31	-1,54	-5,78	-0,22
PT933359604	187	Casa Agrícola Policarpo, Lda *	Moita	10	378	13	18	-1,45	0,139	0,233	0,073	-0,211	0,094	512	103	97	-2,22	0,58	-2,57	-6,52	-0,21
PT723110365	00365	Barão & Barão, Lda *	Benavente	11	138	52	26	-1,45	-0,810	0,289	0,045	-0,450	-0,033	861	76	74	-4,14	1,05	-1,90	-11,41	-0,09
PT524312344	2344	Soc Agro-Pecuária Balazeiros	Barcelos	12	1.520	-32	43	-1,44	0,344	0,305	0,140	0,330	0,275	374	108	92	-3,35	0,80	-1,38	-8,01	-0,24
PT433333918	01080	Cornerica, Unip Lda *	Vidigueira	13	1.278	25	35	-1,42	0,104	0,252	0,172	0,102	0,164	646	98	101	-1,45	0,33	-1,74	-6,38	-0,17
PT622713546	03546	David Joaquim Rodrigues do Viso	Vila do Conde	14	1.687	61	55	-1,40	0,143	0,012	0,026	0,299	0,078	308	109	89	12,78	-3,33	-0,20	20,25	-0,06
PT024166671	0155	Soc A Grupo Irmãos Moreira da Ponte, Lda **	Barcelos	15	1.268	51	59	-1,40	0,291	0,255	0,142	0,202	0,235	754	103	100	4,12	-1,08	-1,91	1,46	0,09
PT233347091	02534	Agro Pecuária Angejense, Lda *	Albergaria-a-Velha	16	910	30	21	-1,39	0,470	0,444	0,150	0,094	0,327	548	104	99	-3,33	0,79	1,00	1,43	-0,28
PT524338221	8221	Marco Manuel de Sá Oliveira	Barcelos	17	1.270	-6	20	-1,39	-0,054	0,306	0,239	0,398	0,211	137	99	102	3,73	-1,00	-3,04	4,81	0,08
PT024257317	0453-7317	Domingos António Sá Ferreira Santos	Maia	18	1.104	0	16	-1,38	0,056	0,390	0,315	0,086	0,254	413	107	93	-2,78	0,68	-1,99	-5,00	0,39
PT133344838	3042	NCMILK, Lda *	Soure	19	827	74	21	-1,38	0,067	0,151	-0,046	0,215	0,099	838	105	98	-2,35	0,60	0,56	-4,74	-0,18
PT623142192	002192	Barão & Barão, Lda *	Benavente	20	1.791	59	44	-1,38	0,372	0,500	0,292	0,595	0,410	1.008	102	98	-3,10	0,78	-1,37	-5,46	-0,03
PT724218478	00319	Joaquim Pereira da Silva	Santo Tirso	21	296	14	9	-1,38	-0,673	0,198	0,189	-0,488	-0,065	99	104	99	2,54	-0,64	1,77	4,89	0,37
PT123142029	02029	Barão & Barão, Lda *	Benavente	22	1.853	61	41	-1,37	-0,415	0,105	-0,041	0,102	-0,038	479	—	—	3,72	-1,00	0,60	12,10	-0,34
PT422651516	01516	SAG Irmãos Balazeiro, Lda	Vila do Conde	23	992	63	48	-1,37	-0,116	0,199	-0,004	0,362	0,131	659	75	77	4,47	-1,15	0,99	3,05	0,05
PT223089178	09178	Barão & Barão, Lda *	Benavente	24	585	17	6	-1,36	-0,072	0,171	-0,209	-1,354	-0,106	781	—	—	-10,95	2,80	-2,31	-21,31	-0,09
PT123110127	1850	Soc Agro-Pec Pintor & Carneiro, Lda	Chaves	25	-242	25	-5	-1,36	0,239	0,356	0,038	0,604	0,254	247	100	103	2,66	-0,68	-1,70	3,70	-0,12
PT823142191	002191	Barão & Barão, Lda *	Benavente	26	391	9	11	-1,35	0,378	-0,140	-0,081	-0,155	-0,037	289	104	95	-0,64	0,19	0,13	-5,07	-0,02
PT322217265	07265	Joaquim Oliveira Duarte	Ovar	27	-559	-37	-18	-1,35	-0,046	0,012	-0,179	-0,133	-0,050	-611	—	—	8,55	-2,26	0,53	12,46	-0,08
PT024333160	03160	José Luciano Marrinhas T Sousa	Murtosa	28	475	-5	4	-1,35	0,298	0,257	-0,088	0,209	0,179	311	98	102	-4,72	1,22	-0,73	-5,26	-0,07
PT223104130	03159	Fonte Leite - Exp Agrícola e Pecuária, SA *	Azambuja	29	-224	3	5	-1,35	0,314	-0,001	0,217	0,154	0,115	212	101	102	-0,26	-0,02	-1,95	-0,37	-0,01
PT223142199	002199	Barão & Barão, Lda *	Benavente	30	228	31	12	-1,35	-0,033	-0,084	0,061	0,032	0,001	545	—	—	-3,68	0,96	-1,23	-6,71	-0,12
PT323142103	002103	Barão & Barão, Lda *	Benavente	31	1.096	14	9	-1,35	-0,119	0,295	-0,183	0,108	0,063	11	—	—	5,03	-1,34	-1,19	13,49	-0,18
PT823142110	002110	Barão & Barão, Lda *	Benavente	32	-476	-6	-18	-1,34	0,165	0,144	0,101	0,293	0,140	298	88	86	-6,82	1,73	-1,96	-10,30	-0,16
PT133883417	003417	Barão & Barão, Lda *	Benavente	33	-327	-45	-13	-1,34	0,125	-0,225	0,182	-0,269	-0,004	-141	108	91	-3,30	0,87	-1,83	-4,70	-0,11
PT424346076	6076 Nina	José Carlos Fernandes Manco	Mira	34	-38	18	5	-1,34	0,328	-0,190	0,291	0,265	0,095	423	106	96	-4,39	1,10	-1,34	-4,89	-0,26
PT624166951	0219	Soc A Grupo Irmãos Moreira da Ponte, Lda **	Barcelos	35	1.322	32	47	-1,33	0,531	0,354	0,132	0,376	0,329	560	104	97	3,06	-0,78	0,41	2,06	0,03
PT024154579	04579	Agro Fonseca, Unip Lda	Ovar	36	-230	7	2	-1,33	0,289	-0,382	-0,150	-0,321	-0,166	88	109	94	2,17	-0,62	-3,08	1,25	-0,05
PT124298478	00599	Gaspar Guimarães Lopes	Vila do Conde	37	816	29	25	-1,33	0,160	0,185	-0,039	0,306	0,079	604	97	101	-4,58	1,20	0,45	-4,57	-0,07
PT823056528	06528	José Dinis Sousa Ferreira	Ponta Delgada	38	196	-1	-3	-1,33	0,567	0,207	0,180	0,505	0,256	238	77	71	-1,91	0,46	1,48	-6,42	0,01
PT724215668	5668	Soc Agro-Pecuária Qta do Sobreiro, Lda **	Barcelos	39	273	43	21	-1,33	-0,492	0,055	0,058	-0,131	-0,071	673	102	100	-3,61	0,97	-0,43	-8,24	-0,06
PT933353126	145	Casa Agrícola Martins da Póvoa, Lda **	Vila do Conde	40	404	-16	-28	-1,33	0,079	0,084	0,263	0,259	0,141	307	102	97	-8,23	2,08	-2,85	-17,14	0,13
PT224370577	0577	Salviano Carlos Oliveira Pinho	Ovar	41	533	28	30	-1,33	-0,647	-0,377	-0,004	-0,514	-0,284	94	98	103	5,20	-1,36	-1,41	13,57	0,15
PT733391327	068	António Azevedo Beirão & Filhos Soc. Agr. Grupo Lda	Estarreja	42	-29	-45	-28	-1,33	0,122	0,111	0,175	-0,198	0,078	-222	96	102	-0,67	0,16	-2,97	-3,28	-0,03
PT724166328	06328	Soc Agropecuária Irmãos Ribeiro de Courel, Lda	Barcelos	43	186	0	-1	-1,32	-0,006	0,056	0,161	-0,079	0,075	-111	102	102	3,32	-0,90	3,15	7,32	0,08
PT433352105	566	Faria de Lavadores, Casa Agrícola, Lda	Vila do Conde	44	-282	-18	-11	-1,32	0,056	-0,041	0,135	-0,100	0,055	227	94	109	-4,89	1,23	-3,08	-12,27	-0,34
PT824262060	02060	SenrasDairy - Fabrico Artesanal de Queijo, Lda	Vila Nova Famalicão	45	672	-6	19	-1,32	0,633	0,504	0,367	0,716	0,504	178	97	104	0,43	-0,14	2,18	4,82	-0,23
PT322624674	4674	Paulo Canastra Agro-Pecuária, Lda	Matosinhos	46	504	28	6	-1,32	-0,104	0,323	0,181	0,088	0,122	350	97	101	1,26	-0,34	0,92	-1,72	0,00
PT424242861	02861	Joaquim Oliveira Duarte	Ovar	47	-477	-27	-9	-1,31	-0,249	-0,008	0,020	0,016	-0,020	-30	74	77	-3,09	0,78	-0,94	-3,67	-0,23
PT324268475	0733	Manuel Joaquim Novais Barbosa	Barcelos	48	595	43	16	-1,31	0,376	0,683	0,449	0,310	0,492	518	100	104	0,01	-0,03	2,69	5,23	-0,24
PT424153761	02076	Soc Agro-Pec da Veiga do Penso	Braga	49	-840	-4	-5	-1,31	0,212	-0,229	0,165	-0,098	0,015	39	111	89	-0,50	0,13	-2,99	3,91	-0,31
PT922621182	00533	Esmeralda Figueiredo Lopes - Cab. Casal Herança	Oliveira de Azeméis	50	320	-9	10	-1,31	0,493	0,409	0,167	0,427	0,348	-173	103	99	10,55	-2,66	2,15	8,75	-0,35
PT824275473	00369	Alberto Ferreira dos Santos	Póvoa de Varzim	51	451	-9	6	-1,30	0,007	-0,094	0,189	0,154	-0,074	-141	95	106	2,46	-0,65	2,18	8,40	0,18
PT322714202	04202	Soc Agrícola Casa do Ricardo, Lda **	Vila do Conde	52	571	22	24	-1,30	0,076	-0,229	0,071	0,098	-0,041	34	101	99	4,04	-1,09	0,40	17,09	-0,32
PT124321270	01270	Olaf Maat	Redondo	53	780	22	48	-1,30	-0,060	0,216	0,126	-0,070	0,066	893	104	96	-6,08	1,48	-1,75	-16,64	0,00

Vacas – TOP 100 – Células Somáticas (CCS)

(continuação)

Vaca	Nome	Proprietário	Concelho	Nº	Valores Genéticos																
					Leite	M.G.	M.P.	**CCS**	EC	SM	PP	CL	PF	**IPT**	Facilidade de Parto	Maternal Facilidade Parto	Dias em Aberto	Taxa de Prenhez	Dias Parto à 1ª IA	Intervalo entre Partos	Idade ao 1º Parto
PT333401931	01931	Agro Fonseca, Unip Lda	Ovar	54	1.071	-33	33	-1,30	-0,012	-0,171	0,144	-0,213	-0,055	438	109	92	-9,77	2,45	-2,14	-15,03	0,04
PT533346137	2213	Victor Domingos Pinho Rocha	Ovar	55	810	13	28	-1,29	0,751	0,036	0,166	0,020	0,216	695	100	99	-3,52	0,91	-2,84	-14,43	-0,13
PT933340133	08719	José da Silva Ribeiro	Felgueiras	56	370	21	5	-1,29	0,194	0,280	0,187	0,028	0,203	379	99	101	-0,02	-0,06	-0,46	-3,69	-0,30
PT319291877	07677	Barão & Barão, Lda *	Benavente	57	778	71	40	-1,29	-0,390	-0,095	-0,135	-0,876	-0,241	748	—	—	-2,30	0,63	-1,95	6,24	-0,08
PT224212389	0214	Qta Vale do Rio Unipessoal, Lda *	Barcelos	58	768	27	-4	-1,29	-0,091	0,414	0,110	0,151	0,200	62	103	96	0,70	-0,18	4,09	13,46	-0,37
PT722686458	02010	Agro Pecuária Angejense, Lda *	Albergaria-a-Velha	59	876	47	16	-1,29	-0,237	0,154	-0,128	0,057	0,032	436	102	98	2,85	-0,76	-3,83	5,76	-0,14
PT122176969	06969	Joaquim Tavares Santos	Murtosa	60	-1.309	2	-26	-1,29	-0,445	-0,767	-0,246	-0,944	-0,597	-301	97	101	2,73	-0,70	3,62	-1,23	0,25
PT033346088	06088	Colheita Natural - Agro Pecuária, Lda	Oliveira de Azeméis	61	165	40	40	-1,28	0,058	0,345	0,417	-0,011	0,249	1.106	99	102	-8,31	2,14	-5,93	-13,60	-0,26
PT334679070	09070	Manuel Alexandre Rodrigues Duarte, Unip Lda	Oliveira de Azeméis	62	456	-3	23	-1,28	0,468	0,530	0,376	0,430	0,457	584	75	77	-4,84	1,20	-2,46	-9,28	0,47
PT722708827	00003	Irmãos Ferreira Gomes, Soc Agr,Lda	Paços de Ferreira	63	-1.121	-5	-19	-1,28	-0,706	-0,514	-0,054	-0,849	-0,443	147	99	103	-6,49	1,65	-0,86	-13,71	0,00
PT023107625	03386	Fonte Leite - Exp Agrícola e Pecuária, SA *	Azambuja	64	1.834	79	42	-1,28	0,393	-0,020	0,234	0,676	0,159	1.142	100	103	-4,80	1,23	-2,95	-7,86	-0,17
PT424398438	0823	Manuel Joaquim Novais Barbosa	Barcelos	65	1.069	96	55	-1,28	0,357	0,338	0,433	0,216	0,362	1.179	100	102	-0,75	0,15	0,76	-3,11	-0,37
PT633693622	132 | Glória	Délio Fernando Ferraz Sales	Praia da Vitória	66	286	34	26	-1,27	0,549	0,692	0,314	0,846	0,556	397	89	86	6,08	-1,58	2,96	3,90	-0,14
PT623142135	002135	Barão & Barão, Lda *	Benavente	67	1.094	18	17	-1,27	-0,343	-0,232	0,003	-0,722	-0,179	354	81	69	-2,41	0,65	-0,36	-4,18	-0,09
PT424308697	00929	Maria José Carreira Martins	Vila do Conde	68	381	48	15	-1,27	0,431	0,362	0,126	0,212	0,317	975	105	95	-8,69	2,15	-2,18	-14,11	-0,23
PT024268684	0010	Alice Costa Araújo, Unipessoal Lda	Barcelos	69	652	47	15	-1,27	-0,588	-0,076	-0,031	-0,472	-0,208	453	94	102	-1,62	0,42	-0,97	2,87	-0,18
PT924173016	03016	Manuel Marques Ruela	Murtosa	70	588	53	31	-1,26	0,152	0,328	0,046	0,133	0,204	1.158	107	93	-9,17	2,32	-3,01	-19,17	-0,20
PT924223860	02394	Agro Pecuária Angejense, Lda *	Albergaria-a-Velha	71	966	55	20	-1,26	-0,327	0,146	-0,041	-0,259	-0,007	494	105	96	0,28	-0,09	-2,19	8,71	-0,45
PT924269967	09967	Soc Agro-Pec Carvalho & Carvalho,Lda	Barcelos	72	790	31	35	-1,26	0,241	0,042	0,225	0,118	0,101	430	99	103	2,23	-0,61	-0,68	4,51	0,16
PT023142010	02010	Barão & Barão, Lda *	Benavente	73	-595	-7	-28	-1,26	0,174	0,103	0,236	0,271	0,170	196	100	99	-5,31	1,36	-1,47	-10,17	-0,10
PT222668503	08503	Maria da Conceição Figueiredo da Costa e Silva	Barcelos	74	315	11	-1	-1,26	0,116	-0,022	0,317	0,062	0,085	12	98	105	0,97	-0,29	-5,87	20,04	-0,10
PT222231870	0400-1870	Domingos António Sá Ferreira Santos	Maia	75	677	-26	-7	-1,26	-0,394	-0,242	-0,137	-0,575	-0,250	219	97	103	-7,03	1,81	-5,01	-14,52	0,40
PT622621995	01995	Soc Agric Grupo Pedros & Pedros, Lda	Murtosa	76	31	25	10	-1,26	-0,371	0,190	0,039	-0,144	0,045	386	95	104	-2,13	0,55	-2,18	1,55	-0,12
PT423862688	02925	António Estrela Rego, Unipessoal LDA.	Lagoa (São Miguel)	77	1.643	-14	20	-1,25	0,807	0,665	-0,038	0,597	0,482	165	95	104	2,77	-0,72	0,87	0,45	-0,19
PT733487858	4594	Frans Joseph Theodorus Elderink *	Redondo	78	-535	10	7	-1,25	-0,242	0,270	-0,054	-0,447	0,029	507	104	99	-5,44	1,38	-1,68	-11,88	-0,07
PT124368763	02115	Victor Domingos Pinho Rocha	Ovar	79	981	36	30	-1,25	-0,499	-0,025	0,334	-0,008	-0,046	363	109	91	2,61	-0,74	1,22	2,90	0,12
PT722580541	00626	Agro-pecuária Gândaras do Sobral, Lda **	Ovar	80	-84	17	-11	-1,25	0,165	0,459	-0,094	0,322	0,235	330	104	96	-3,56	0,91	-2,70	0,70	-0,31
PT423818845	1281	Soc. Agropecuária Francisco Ávila & Filhos, Lda.	Angra do Heroísmo	81	-367	53	19	-1,24	0,524	0,418	0,235	0,261	0,342	539	102	98	1,59	-0,47	0,23	6,68	0,03
PT324323259	03259	José Fernando da Silva Hora Santos	Matosinhos	82	1.320	-8	39	-1,24	-0,179	0,237	-0,083	-0,020	0,014	311	99	103	-2,89	0,74	0,39	-0,61	-0,49
PT622702330	02330	Joaquim Ferreira Martins	Barcelos	83	524	6	1	-1,24	0,027	0,158	0,103	0,070	0,107	87	96	104	1,38	-0,35	0,86	2,97	0,17
PT423141825	01825	Barão & Barão, Lda *	Benavente	84	744	6	3	-1,24	-0,839	-0,137	-0,200	-0,249	-0,253	-152	—	—	2,93	-0,79	0,04	12,15	-0,25
PT124334701	04701	Joaquim Tavares Santos	Murtosa	85	-103	36	5	-1,24	-0,020	-0,105	-0,140	-0,455	-0,154	498	102	98	-1,98	0,49	-0,49	-8,72	-0,02
PT024233854	00106	Manuel Santos Miranda *	Moita	86	272	32	13	-1,24	0,089	0,449	0,004	0,339	0,226	895	100	102	-8,11	2,09	-3,84	-16,62	0,07
PT822566597	06597	Terras Arca - SAG, Lda **	Estarreja	87	-250	2	8	-1,24	-0,096	0,351	0,139	0,374	0,180	-77	97	104	2,51	-0,68	0,24	17,17	0,12
PT423142174	002174	Barão & Barão, Lda *	Benavente	88	1.808	35	37	-1,24	0,029	-0,467	-0,308	0,004	-0,240	400	106	93	1,40	-0,35	-0,36	0,47	-0,09
PT522688434	9233	Best Farmer - Actividades Agro Pecuárias, SA *	Portel	89	1.435	47	58	-1,24	-0,015	0,229	0,016	0,097	0,089	693	103	99	1,61	-0,45	-0,81	3,09	-0,08
PT133392810	02810	Quinta das Colmeias - Expl Agro Pecuária, Lda	Vagos	90	-506	-14	-14	-1,24	0,216	0,520	0,262	0,287	0,358	313	101	101	-5,87	1,50	-3,58	-7,85	-0,01
PT024155125	09347	Agroleite de Canha - Soc Agro Pecuária, Lda	Montijo	91	1.850	39	58	-1,24	0,115	0,263	0,208	0,406	0,185	490	103	98	5,67	-1,52	1,00	7,36	0,13
PT022667255	09178	Agroleite de Canha - Soc Agro Pecuária, Lda	Montijo	92	2.115	82	71	-1,24	-0,089	-0,080	0,026	0,354	-0,010	848	102	97	1,26	-0,35	5,73	2,34	-0,14
PT724630954	3007	Agroleite de Canha - Soc Agro Pecuária, Lda	Montijo	93	951	56	40	-1,24	-0,014	0,149	0,218	-0,115	0,123	784	100	100	-2,16	0,53	0,77	-2,81	-0,14
PT624309464	09464	Rui Manuel da Silva Furtado	Vila do Conde	94	303	33	19	-1,24	-0,434	-0,222	-0,120	-0,389	-0,255	328	76	75	-2,12	0,51	1,74	1,99	0,20
PT733443293	1229	Sociedade Agrícola Paulilena,Lda	Vila do Conde	95	-343	13	-14	-1,23	0,393	0,647	0,201	0,500	0,461	586	102	100	-6,51	1,62	-1,98	-14,08	0,10
PT933535046	3042	Manuel Santos Miranda *	Moita	96	1.414	31	37	-1,23	-0,289	0,378	0,098	0,107	0,137	569	99	102	-0,38	0,08	-1,67	0,76	-0,37
PT724266875	00841	Soc Agro-Pecuária Campos e Campos, Lda **	Barcelos	97	1.388	35	18	-1,23	-0,393	-0,025	0,243	0,000	-0,017	577	102	97	-3,58	0,84	0,92	-9,13	0,11
PT723140046	4079	Fonte Leite - Exp Agrícola e Pecuária, SA *	Azambuja	98	-37	-9	-6	-1,23	0,100	-0,173	0,255	0,093	0,034	502	103	100	-9,69	2,48	-2,66	-21,01	-0,34
PT322626937	6937	Soc Agro-Pecuária Balazeiros	Barcelos	99	88	-50	-17	-1,23	0,450	0,151	0,147	0,147	0,240	-289	102	99	3,36	-0,87	-4,79	1,32	-0,27
PT124263983	3983	Soc Agro-Pecuária Balazeiros	Barcelos	100	-456	2	-16	-1,23	-0,391	-0,045	-0,077	-0,138	-0,118	-107	105	95	1,14	-0,31	0,28	4,64	0,31

* — 3 ordenhas

** — ordenha robotizada

Vacas – TOP 100 – Taxa de Prenhez

Vaca	Nome	Proprietário	Concelho	Nº	Valores Genéticos																
					Leite	M.G.	M.P.	CCS	EC	SM	PP	CL	PF	IPT	Facilidade de Parto	Maternal Facilidade Parto	Dias em Aberto	Taxa de Prenhez	Dias Parto à 1ª IA	Intervalo entre Partos	Idade ao 1º Parto
PT533355066	05066	David Joaquim Rodrigues do Viso	Vila do Conde	1	990	37	29	-0,67	0,433	0,043	-0,234	-0,652	-0,034	1.307	94	106	-16,72	4,29	-6,26	-30,53	-0,09
PT022544358	0413-4358	Domingos António Sá Ferreira Santos	Maia	2	-408	-13	-26	0,10	-0,398	-0,365	-0,194	-0,269	-0,304	463	87	115	-15,61	4,05	-8,87	-24,75	-0,10
PT624358493	00036	Ana Cristina Azevedo Santos	Vila do Conde	3	-1.124	-21	-35	0,98	0,033	0,290	-0,054	-0,004	0,105	370	100	101	-15,24	3,86	-4,97	-26,15	0,04
PT433381211	01211	Nuno Miguel Padrão Azevedo	Vila do Conde	4	-14	-2	-3	-0,44	0,700	0,499	0,156	-0,061	0,359	884	103	98	-15,06	3,81	-6,80	-26,07	-0,04
PT724337339	00117	Olivepereira Agro-Pecuária	Barcelos	5	-987	-43	-32	0,14	0,317	0,501	0,126	0,148	0,328	310	106	93	-14,64	3,73	-5,85	-22,60	-0,35
PT722364900	000228	Miguel Alves Medeiros Diogo e Filhos, Lda - Marinho	Ribeira Grande	6	-319	-4	-25	0,00	-0,506	0,097	-0,220	-0,343	-0,144	489	—	—	-14,34	3,72	-4,87	-23,44	0,08
PT324212558	02558	Filipe Miguel Durães Belchior	Barcelos	7	142	46	26	-0,36	0,004	-0,004	0,050	0,603	0,066	1.188	100	103	-14,59	3,72	-6,07	-24,45	-0,04
PT224214227	00042	Olivepereira Agro-Pecuária	Barcelos	8	-372	19	-6	-0,55	-0,036	0,233	0,265	-0,069	0,156	871	105	97	-14,25	3,68	-4,14	-25,11	-0,09
PT622727463	0581	Soc Agrícola Oliveira & Silva, Lda	Barcelos	9	-275	-4	-4	-0,60	-0,032	0,113	0,040	0,070	0,040	711	97	103	-14,18	3,65	-6,09	-24,23	-0,26
PT319831059	00241 Barcelona	Quinta do Gargaludo, Lda.	Ponta Delgada	10	-1.206	-1	-46	0,09	-0,341	-0,074	-0,225	0,045	-0,150	276	99	101	-14,06	3,64	-1,77	-20,53	0,58
PT833354725	00359	Soc Ag Carlos Gemica Silva & Silva, Lda	Vila do Conde	11	113	15	18	-0,56	0,662	0,696	0,396	0,460	0,478	1.146	92	108	-14,24	3,64	-6,44	-26,33	-0,32
PT833341459	1459	Américo Fernando Peres Alves, Unip., Lda	Valença	12	-419	-46	-35	-0,46	-0,326	-0,075	-0,003	-0,151	-0,106	198	95	102	-14,13	3,64	-7,06	-22,68	-0,15
PT833443165	03165	Soc Agrícola de Bouça Nova, Lda	Vila do Conde	13	-331	-10	-1	0,12	-0,451	-0,149	0,025	-0,436	-0,197	538	99	103	-14,06	3,60	-6,50	-21,24	-0,43
PT323879707	00154	Luísa da Conceição Braga Amaral Paiva	Vila Franca Campo	14	-577	-20	-32	-0,34	-0,180	-0,041	-0,023	-0,104	-0,089	356	75	73	-13,77	3,60	-6,24	-20,66	0,11
PT333331905	00619	Gaspar Guimarães Lopes	Vila do Conde	15	166	-4	5	0,95	0,470	0,440	0,113	0,236	0,303	850	101	101	-13,92	3,58	-10,99	-26,47	-0,07
PT733375006	05006	Francisco José Pereira Torres	Trofa	16	451	11	1	-0,15	0,341	0,635	0,216	0,962	0,490	1.024	104	96	-13,88	3,58	-8,61	-28,77	-0,47
PT722692072	0430-2072	Domingos António Sá Ferreira Santos	Maia	17	-210	5	-6	0,64	-0,210	-0,324	-0,043	-0,421	-0,240	611	87	115	-13,82	3,57	-9,29	-21,69	-0,08
PT524357512	07512	Nuno Miguel Padrão Azevedo	Vila do Conde	18	225	34	25	-0,60	0,533	0,622	0,225	0,344	0,403	1.172	93	106	-13,85	3,55	-5,30	-19,85	0,00
PT533381522	01522	David Joaquim Rodrigues do Viso	Vila do Conde	19	1.414	13	29	-0,71	0,631	0,539	0,078	0,146	0,365	1.123	103	98	-13,99	3,54	-5,41	-26,09	-0,17
PT023107569	03330	Fonte Leite - Exp Agrícola e Pecuária, SA *	Azambuja	20	436	35	-6	-0,84	-0,099	0,135	0,184	-0,160	0,080	960	98	104	-13,77	3,53	-6,01	-21,50	-0,23
PT719929860	09860	Soc Agrícola Vale da Lama Atela, Lda	Chamusca	21	-290	-23	-9	-0,54	0,107	0,208	0,106	0,130	0,181	470	98	101	-13,47	3,50	-4,56	-18,55	-0,50
PT722635265	0715	Paula Carla Azevedo Maia	Vila do Conde	22	-189	-20	-19	-0,52	-0,252	0,027	-0,016	-0,122	-0,040	228	99	102	-13,61	3,47	-1,53	-11,49	-0,01
PT424381305	0025	Fernando Manuel Moreira Mendonça	Vila do Conde	23	211	-5	18	0,47	0,871	0,371	0,128	-0,032	0,341	771	97	106	-13,63	3,47	-5,70	-19,66	-0,19
PT823839195	00573	José Manuel Pavão Medeiros	Ponta Delgada	24	-715	6	-22	-0,28	-0,028	0,058	0,052	0,079	0,039	643	99	104	-13,55	3,46	-7,79	-21,95	-0,13
PT124262110	02110	Sociedade Agrícola Lima & Sá, Lda	Esposende	25	140	-1	-8	-0,66	0,205	0,018	0,092	-0,110	0,098	615	99	103	-13,45	3,46	-4,85	-18,90	-0,29
PT733329948	09948	Adriano Fonseca Pereira Silva	Vila do Conde	26	-197	-19	-4	-0,71	-0,157	0,228	-0,131	0,413	0,052	596	94	106	-13,41	3,45	-6,71	-22,96	-0,45
PT124337875	07875	Acção & Paixão Agro-Pecuária, Lda	Barcelos	27	314	48	31	-0,82	0,733	0,202	0,100	0,464	0,309	1.335	100	101	-13,54	3,45	-7,37	-23,74	-0,34
PT024359382	96	António Augusto Belchior Campelo	Vila do Conde	28	-37	28	18	-0,50	-0,465	-0,118	-0,100	0,072	-0,139	923	104	96	-13,28	3,43	-4,87	-23,44	-0,16
PT733339447	09447	José Mário Moreira Portela	Trofa	29	-990	-28	-28	0,59	-0,548	-0,424	-0,253	-0,453	-0,390	224	96	103	-12,97	3,37	-7,32	-25,36	0,02
PT623140032	4065	Fonte Leite - Exp Agrícola e Pecuária, SA *	Azambuja	30	-432	-4	-7	-0,42	0,032	-0,080	0,106	-0,375	0,008	616	75	78	-13,12	3,36	-6,74	-21,44	-0,37
PT122708740	08740	Francisco José Pereira Torres	Trofa	31	408	42	15	-0,27	0,658	0,513	0,351	0,764	0,504	1.232	103	97	-12,91	3,35	-7,42	-24,40	-0,14
PT133353021	778	António Maia Azevedo Teixeira	Vila do Conde	32	795	-32	27	0,56	0,275	0,424	0,051	-0,002	0,226	644	99	100	-13,03	3,35	-6,73	-23,12	-0,20
PT533336718	00056	Ana Cristina Azevedo Santos	Vila do Conde	33	328	33	18	-0,31	-0,218	0,321	-0,076	-0,749	0,015	1.013	100	101	-13,34	3,35	-4,48	-23,20	0,06
PT722499607	00026	Filipe Miguel Durães Belchior	Barcelos	34	-288	40	8	-0,60	-0,066	-0,110	-0,166	0,684	-0,013	877	102	99	-13,04	3,33	-2,50	-19,51	-0,08
PT124340962	00962	Anabela Loureiro Fajardo	Figueira da Foz	35	-271	-15	-11	-0,79	0,061	0,280	0,129	0,220	0,170	647	95	102	-12,79	3,31	-3,68	-29,11	-0,15
PT433351790	01790	Sociedade Agrícola Os Maias	Vila do Conde	36	50	18	9	-0,65	-0,433	-0,171	-0,253	-0,237	-0,225	828	77	74	-12,99	3,30	-7,33	-22,83	0,03
PT122674632	04632	Joaquim Ferreira Martins	Barcelos	37	628	28	37	-0,76	0,393	-0,015	0,107	0,059	0,064	1.066	102	98	-12,94	3,30	-4,95	-20,28	-0,29
PT333529760	09760	Agro Ramalho, Lda	Cantanhede	38	-374	-37	-17	-0,01	0,084	-0,066	0,100	0,612	0,034	327	99	100	-12,81	3,27	-7,61	-22,03	-0,22
PT022652102	00526	Carlos Manuel Gonçalves Campelo	Vila do Conde	39	-177	5	-11	-0,50	0,131	-0,019	0,139	0,006	0,068	608	96	105	-12,65	3,26	-6,37	-16,99	0,00
PT733202326	164	Luísa da Conceição Braga Amaral Paiva	Vila Franca Campo	40	-313	8	-11	-0,18	0,063	-0,148	0,101	-0,163	-0,019	623	87	67	-12,66	3,26	-6,84	-19,58	-0,12
PT622151287	0897	Sociedade Agrícola Paulilena,Lda	Vila do Conde	41	507	7	13	0,61	0,229	0,171	0,013	0,215	0,146	648	94	106	-12,84	3,24	-4,58	-16,03	0,11
PT733451939	01939	Pedro Diogo Martins de Oliveira	Barcelos	42	-1.059	11	-23	-0,23	0,101	-0,457	0,070	0,097	-0,150	575	110	88	-12,38	3,23	-6,70	-23,24	0,33
PT023089179	09179	Barão & Barão, Lda *	Benavente	43	596	13	28	-0,31	-0,409	0,252	-0,296	-0,038	-0,088	837	101	99	-12,52	3,22	-2,41	-22,85	0,18
PT133391707	1707 Pingarena	José Carlos Fernandes Manco	Mira	44	-253	14	3	-0,41	-0,661	-0,235	0,214	-0,399	-0,204	648	98	100	-12,67	3,22	-5,06	-17,76	-0,34
PT833443561	00199	Soc Ag Carlos Gemica Silva & Silva, Lda	Vila do Conde	45	334	27	11	0,44	-0,284	0,308	0,199	0,003	0,113	889	93	107	-12,40	3,22	-5,73	-22,00	-0,20
PT124162588	02588	José António Martins da Costa	Barcelos	46	1.322	11	44	-0,17	0,023	-0,098	0,152	-0,328	-0,029	1.004	94	108	-12,52	3,21	-7,86	-23,68	-0,34
PT933381242	0043	Fernando Manuel Moreira Mendonça	Vila do Conde	47	-535	-45	-15	-0,88	-0,089	0,368	0,059	-0,150	0,133	302	97	104	-12,59	3,21	-4,31	-19,47	0,01
PT533418402	08402	Lactolaxia, Sociedade Agrícola Lda **	Barcelos	48	386	17	18	-0,13	0,113	-0,009	-0,330	0,110	-0,024	791	98	101	-12,62	3,21	-4,37	-20,55	-0,12
PT624269756	00092	Olivepereira Agro-Pecuária	Barcelos	49	91	53	21	-0,86	0,566	0,464	0,306	-0,040	0,346	1.252	107	94	-12,41	3,20	-3,05	-22,26	-0,10
PT822726953	06953	Imapecuária, Lda	Barcelos	50	90	3	4	0,27	-0,126	-0,023	-0,039	-0,006	-0,034	344	103	98	-12,42	3,19	-4,19	-1,13	-0,26
PT424167744	07744	Encanto do Neiva Unipessoal, Lda **	Barcelos	51	358	14	27	0,44	-0,841	-0,145	0,066	-0,270	-0,174	586	99	106	-12,42	3,18	-4,01	-10,06	-0,22
PT333452544	00661	Arca da Cunha Sociedade Agrícola Lda **	Barcelos	52	467	23	18	0,01	-0,265	0,345	0,464	0,724	0,246	1.003	104	97	-12,51	3,18	-6,45	-25,28	0,02
PT933562639	02639	José Mário Moreira Portela	Trofa	53	-1.019	-36	-23	-0,29	-0,267	0,025	0,048	-0,191	-0,050	308	98	100	-12,28	3,18	-5,47	-24,76	-0,17

Vacas – TOP 100 – Taxa de Prenhez

(continuação)

Vaca	Nome	Proprietário	Concelho	Nº	Valores Genéticos																
					Leite	M.G.	M.P.	CCS	EC	SM	PP	CL	PF	**IPT**	Facilidade de Parto	Maternal Facilidade Parto	Dias em Aberto	Taxa de Prenhez	Dias Parto à 1ª IA	Intervalo entre Partos	Idade ao 1º Parto
PT433330141	772	António Maia Azevedo Teixeira	Vila do Conde	54	-21	10	29	-0,54	0,592	0,245	0,049	-0,506	0,143	985	103	97	-12,39	3,18	-5,98	-23,10	-0,26
PT224155445	00139	Agroleite de Canha - Soc Agro Pecuária, Lda	Montijo	55	400	35	21	-0,42	-0,847	0,089	-0,249	-0,587	-0,220	765	100	100	-12,40	3,18	-4,37	-8,99	-0,37
PT023089198	09198	Barão & Barão, Lda *	Benavente	56	2.273	35	49	-0,04	-0,086	0,032	0,008	0,309	0,036	1.039	78	74	-12,45	3,17	-1,95	-20,49	-0,18
PT133353465	0833	Soc Agr Conde Branco & Filha, Lda	Vila do Conde	57	-493	-24	-16	-0,02	0,408	0,267	0,018	-0,043	0,161	477	99	102	-12,60	3,17	-6,64	-22,98	-0,10
PT422588893	08893	Vitor Paulo Miranda Campos	Barcelos	58	202	17	7	-0,55	-0,562	-0,083	-0,156	-0,335	-0,221	697	98	102	-12,22	3,17	-4,92	-17,92	-0,41
PT233352342	1204	Sociedade Agrícola Paulilena,Lda	Vila do Conde	59	282	27	15	0,52	0,134	0,410	0,083	-0,025	0,235	919	97	106	-12,57	3,16	-3,58	-23,87	-0,22
PT023140059	4092	Fonte Leite - Exp Agrícola e Pecuária, SA *	Azambuja	60	-649	0	-11	-0,84	0,450	0,095	0,283	0,305	0,230	666	102	102	-12,36	3,15	-5,49	-20,65	-0,40
PT133529785	09785	Agro Ramalho, Lda	Cantanhede	61	-375	-26	-3	-0,56	0,247	0,034	0,199	-0,005	0,101	589	102	98	-12,43	3,15	-7,45	-26,05	-0,17
PT422625555	5555	Soc Agrícola Rocha Ferreira,Lda	Barcelos	62	-464	-18	-8	-0,16	-0,545	0,028	-0,122	-0,610	-0,198	476	98	101	-12,13	3,15	-6,74	-23,28	-0,15
PT324309111	1098	Manuel Rodrigues Balazeiro	Vila do Conde	63	570	41	4	-0,68	0,040	0,372	-0,158	0,783	0,205	1.054	103	98	-12,24	3,14	-7,81	-21,37	-0,38
PT523140028	4061	Fonte Leite - Exp Agrícola e Pecuária, SA *	Azambuja	64	-284	18	0	-0,37	0,064	0,095	0,153	0,054	0,127	778	101	103	-12,29	3,13	-4,73	-21,13	-0,23
PT122160147	0147	Casa Agrícola Família Ramos, Lda	Maia	65	22	1	10	-0,90	-0,052	-0,647	-0,213	-0,335	-0,403	567	96	104	-11,87	3,13	-3,97	-19,29	0,37
PT033405082	0078	Fernando Manuel Moreira Mendonça	Vila do Conde	66	-814	-4	-6	-0,02	-0,072	0,139	-0,036	-0,272	0,050	611	99	101	-12,31	3,12	-5,84	-24,06	0,01
PT624192559	02559	António Oliveira Rodrigues	Murtosa	67	869	-25	20	-1,01	-0,381	-0,110	-0,010	-0,014	-0,123	459	97	101	-12,10	3,12	-8,22	-8,75	-0,07
PT224356359	06359	Maria Isabel Carneiro Costa Peniche **	Vila do Conde	68	120	-1	12	-0,53	0,536	0,170	0,010	-0,439	0,139	805	99	102	-12,27	3,12	-7,32	-21,87	0,14
PT633473941	0438	Ana Célia Campos Araújo	Vila do Conde	69	654	25	29	-0,45	-0,299	0,229	0,168	-0,015	0,108	984	75	76	-12,22	3,12	-5,20	-20,67	-0,45
PT124164667	04667	Maria Conceição Ribeiro Gomes **	Barcelos	70	402	30	27	-0,58	0,173	0,010	0,098	0,239	0,081	943	102	101	-12,16	3,12	-3,28	-18,72	-0,19
PT224379785	0041	Fernando Manuel Moreira Mendonça	Vila do Conde	71	-517	-37	6	-0,87	0,389	0,200	0,136	-0,301	0,162	563	101	100	-12,30	3,11	-5,68	-25,14	-0,16
PT124278734	00147	Pronk & Derks, Lda	Odemira	72	514	41	19	-0,04	0,152	-0,641	-0,074	0,000	-0,290	819	101	98	-12,02	3,11	-3,41	-18,18	-0,26
PT924336829	0254	Maria Goreti Barroso Vasco Sobral	Barcelos	73	903	-20	3	-0,45	-0,119	0,199	0,240	0,010	0,114	560	105	96	-12,25	3,11	-4,45	-22,92	0,19
PT033444937	0024	Fernando Manuel Moreira Mendonça	Vila do Conde	74	126	-4	7	0,52	-0,093	0,178	-0,117	-0,290	0,021	540	102	99	-12,24	3,10	-5,97	-15,96	-0,09
PT024283071	03071	Maria Noémia Silva Ramos - Unipessoal, Lda	Vila do Conde	75	143	12	4	-1,00	0,024	-0,061	-0,107	-0,006	-0,060	766	99	101	-11,95	3,09	-3,07	-24,65	-0,30
PT324291664	01664	Rutratex - Imp Exp Agr Com ,Lda	Santo Tirso	76	-50	2	-2	-0,96	-0,274	-0,459	0,191	-0,172	-0,235	767	97	100	-11,99	3,08	-8,69	-29,68	0,09
PT433572848	163	Ana Cristina Azevedo Santos	Vila do Conde	77	-246	-3	0	0,70	0,251	0,266	0,003	0,084	0,200	608	108	96	-12,26	3,08	-3,59	-24,79	-0,09
PT122217520	00468	Agro-pecuária Gândaras do Sobral, Lda **	Ovar	78	178	-49	4	0,24	-0,400	-0,041	0,006	-0,054	-0,119	32	97	103	-11,70	3,07	-2,53	-9,43	-0,29
PT324338444	0266	Maria Goreti Barroso Vasco Sobral	Barcelos	79	670	11	22	-0,72	0,011	0,028	0,201	0,107	0,038	920	102	97	-12,06	3,07	-4,75	-26,56	-0,07
PT533344898	04898	Maria Beatriz Castro Alves Cruz **	Oliveira de Azeméis	80	707	5	24	-0,48	0,403	0,357	0,185	0,085	0,269	922	94	106	-11,83	3,06	-5,80	-23,17	-0,31
PT333425031	05031	Manuel Soares Rocha	Ovar	81	-42	41	-2	-0,65	-0,179	0,157	-0,227	-0,125	-0,011	929	101	99	-11,97	3,05	-6,59	-19,98	-0,22
PT924347238	07238	Maria José Silva Campos	Barcelos	82	956	-16	32	-0,32	0,245	0,127	0,223	0,067	0,174	605	99	77	-11,90	3,05	-7,26	-9,06	0,09
PT424357862	7862	Luis Fernando Lopes Moreira	Vila do Conde	83	801	25	25	-0,04	0,311	0,295	0,121	-0,274	0,219	871	98	102	-12,16	3,05	-6,24	-11,39	-0,23
PT224378375	424	Soc Agrícola Delfim Gomes, Lda	Vila do Conde	84	335	20	29	-0,10	0,006	-0,390	-0,338	-0,369	-0,271	843	98	103	-11,93	3,04	-6,66	-21,40	0,05
PT133228249	8249-1495	Altiprado, SA	Ribeira Grande	85	-623	48	6	-0,19	0,466	0,180	-0,123	0,181	0,134	1.030	100	101	-11,87	3,04	-8,46	-17,01	-0,12
PT724399238	09238	Carlos Manuel Campos Miranda Padrão	Barcelos	86	358	6	-5	-0,27	0,352	0,197	0,229	0,229	0,198	701	104	95	-11,82	3,04	-3,47	-23,92	0,03
PT433434295	0486-4295	Domingos António Sá Ferreira Santos	Maia	87	409	11	13	-0,55	-0,135	-0,203	0,151	-0,156	-0,083	791	99	104	-11,77	3,03	-5,62	-23,26	-0,32
PT333418446	08446	Encanto do Neiva Unipessoal, Lda **	Barcelos	88	76	7	10	0,80	-0,375	0,250	0,039	0,111	0,108	632	102	99	-11,91	3,03	-6,13	-17,83	-0,38
PT522712146	2146	Sociedade Agrícola Mariz Azevedo, Lda	Vila do Conde	89	775	-1	16	-0,36	0,100	0,330	0,234	-0,001	0,198	506	100	100	-11,83	3,02	-4,60	-1,01	-0,19
PT433333456	00962	Maria José Carreira Martins	Vila do Conde	90	-56	28	20	0,38	0,412	-0,115	0,010	-0,128	0,027	859	100	101	-11,92	3,02	-5,81	-18,99	-0,25
PT434685788	0179	Mandim & Mandim - Soc. Agrícola,Lda	Vila do Conde	91	43	25	7	-0,21	0,200	0,219	0,278	0,039	0,215	911	113	90	-11,68	3,01	-4,23	-24,05	-0,10
PT433475663	5663	Quinta Casanova HHA - Produção de Leite, Unip., Lda	Póvoa de Varzim	92	-256	-7	-15	-0,22	0,226	0,248	-0,067	0,229	0,130	524	99	103	-11,79	3,01	-4,40	-21,34	0,05
PT433405467	0984	Mandim & Mandim - Soc. Agrícola, Lda	Vila do Conde	93	5	13	4	-0,07	0,368	0,229	0,202	0,226	0,233	816	112	89	-11,65	3,00	-5,38	-23,41	-0,07
PT724305673	00008	Maria Amélia Gonçalves Maia Igreja da Silva **	Vila do Conde	94	335	11	15	-0,13	0,130	-0,116	-0,028	-0,069	-0,048	751	106	98	-11,61	2,99	-5,23	-21,44	-0,12
PT322634376	04376	Olaf Maat	Redondo	95	260	-49	16	-1,16	-0,320	0,031	0,075	-0,440	-0,105	447	103	98	-11,84	2,99	-5,09	-23,93	0,06
PT033393174	03174	Manuel Oliveira Gomes Pinho	Ovar	96	667	30	25	-0,57	0,040	-0,342	0,112	0,125	-0,092	834	99	100	-11,65	2,98	-4,03	-15,45	-0,23
PT133404506	0015	Maria José Carreira Martins	Vila do Conde	97	814	50	43	-0,54	-0,057	0,419	0,189	0,458	0,259	1.156	106	96	-11,80	2,98	-2,80	-15,38	-0,29
PT822574832	0983	Sociedade Agrícola Paulilena,Lda	Vila do Conde	98	-49	36	5	-0,41	0,140	0,562	0,076	0,800	0,338	898	98	102	-11,70	2,97	-5,03	-13,65	0,03
PT724174243	00132	Francisco António Cunha **	Vila do Conde	99	-1.018	7	-29	-0,19	-0,376	-0,189	0,099	-0,347	-0,148	408	103	99	-11,44	2,97	-3,66	-19,29	-0,02
PT324274099	04099	Campos da Borgonha - Soc Agrícola, Lda **	Póvoa de Varzim	100	-914	-24	-39	-0,37	0,668	-0,115	0,149	-0,227	0,123	225	104	95	-11,48	2,97	-5,16	-16,64	0,24

* — 3 ordenhas

** — ordenha robotizada

Vacas – TOP 100 – Pontuação Final (PF)

Vaca	Nome	Proprietário	Concelho	Nº	Valores Genéticos																
					Leite	M.G.	M.P.	CCS	EC	SM	PP	CL	PF	IPT	Facilidade de Parto	Maternal Facilidade Parto	Dias em Aberto	Taxa de Prenhez	Dias Parto à 1ª IA	Intervalo entre Partos	Idade ao 1º Parto
PT833405309	2013	Soc Agr Balazeiro do Sobrado, Lda **	Vila do Conde	1	-1.379	-11	-41	0,58	1,578	1,184	0,512	1,530	1,110	-29	99	101	-0,63	0,13	-0,43	1,99	0,01
PT133505982	05982	Moisés Gomes Moreira **	Barcelos	2	328	26	22	0,22	1,497	1,362	0,371	1,248	1,095	275	102	97	3,53	-0,94	4,49	14,08	0,04
PT924296833	0422	Soc Agro-Pec Vilas Boas & Pereira, Lda **	Ponte de Lima	3	-449	-8	-17	0,29	1,745	1,210	0,237	1,125	1,050	-210	101	97	5,36	-1,44	1,94	16,35	0,07
PT524300662	01870	Moisés Gomes Moreira **	Barcelos	4	129	20	16	-0,03	1,554	1,168	0,333	1,359	1,036	-30	102	94	6,06	-1,59	6,60	23,73	0,09
PT124296771	0423	Soc Agro-Pec Vilas Boas & Pereira, Lda **	Ponte de Lima	5	-219	2	1	0,12	1,407	1,301	0,497	1,065	1,010	50	94	104	3,55	-0,95	0,45	15,26	0,40
PT924282992	1846	Soc Agr Balazeiro do Sobrado, Lda **	Vila do Conde	6	-1.513	-64	-40	0,03	1,477	1,315	0,403	0,844	1,001	-417	94	104	2,06	-0,57	-3,10	7,70	0,45
PT734441854	3717	António Estrela Rego, Unipessoal Lda.	Lagoa (São Miguel)	7	577	17	16	-0,16	1,272	1,126	0,566	1,337	0,988	382	101	101	3,43	-0,93	1,01	2,43	-0,14
PT833206715	00414	Nuno Bernardo Araújo Amaral	Vila Franca Campo	8	-91	-17	-2	0,02	1,229	1,252	0,579	0,905	0,983	154	94	104	-0,33	0,07	-1,49	4,81	0,40
PT633495122	0512	Soc Agro-Pec Vilas Boas & Pereira, Lda **	Ponte de Lima	9	264	23	15	0,09	1,170	1,222	0,534	1,028	0,967	395	93	108	1,98	-0,56	0,11	6,75	0,01
PT833526344	0308	Matias & Silva, Sociedade Agr Lda **	Póvoa de Varzim	10	-1.374	-41	-49	0,02	1,128	1,217	0,514	0,985	0,961	-390	100	100	2,26	-0,64	-0,07	7,31	0,29
PT224293050	03050	Irmãos Correia Silva - S A G, Lda	Póvoa de Varzim	11	313	-8	9	-0,56	1,065	1,212	0,554	1,162	0,950	-3	101	99	7,04	-1,88	1,49	12,05	-0,13
PT934089135	09135	José Manuel Moniz Oliveira	Ponta Delgada	12	629	63	24	0,11	1,302	1,164	0,394	1,239	0,946	645	92	107	2,79	-0,75	2,45	7,43	-0,06
PT734451518	Lee	Paulo Henrique Serpa Costa Rita	Ribeira Grande	13	237	6	7	0,23	1,219	1,100	0,378	1,220	0,932	186	102	98	1,59	-0,44	1,38	6,55	0,01
PT834455926	002076	Socied.Agro-Pecuária Irmãos Italianos - SV	Ponta Delgada	14	-20	16	5	0,28	1,219	1,100	0,378	1,220	0,932	242	103	98	1,59	-0,44	1,38	6,55	0,01
PT024629058	1122	Maria Manuela Pereira Marinho **	Amarante	15	385	16	16	-0,58	0,712	1,117	0,494	1,355	0,927	426	98	103	1,41	-0,41	0,89	0,96	-0,13
PT934446247	000566	Nuno Bernardo Araújo Amaral	Vila Franca Campo	16	447	2	11	0,02	1,431	1,019	0,376	1,013	0,926	407	101	100	-1,38	0,33	-1,05	-1,81	0,04
PT633390267	00829	Encanto Natural - Agro-Pecuária,Lda **	Ponte de Lima	17	526	20	22	-0,10	1,344	0,974	0,487	1,025	0,925	502	103	97	0,52	-0,17	-0,09	0,54	-0,33
PT322723914	0390	Soc Agro-Pec Vilas Boas & Pereira, Lda **	Ponte de Lima	18	71	2	5	0,12	0,969	1,181	0,567	1,406	0,920	142	101	98	2,13	-0,57	1,47	7,94	0,12
PT323925911	Hortência	Paulo Henrique Serpa Costa Rita	Ribeira Grande	19	63	44	-1	-0,24	1,329	1,163	0,309	1,412	0,918	-40	101	97	8,75	-2,27	5,81	27,98	-0,03
PT523839564	09564	Ferreira & Miranda, Expl. Agropecuária, Lda	Ponta Delgada	20	-368	18	-10	-0,05	1,504	1,094	0,212	1,006	0,917	205	102	96	1,11	-0,31	1,15	8,12	-0,25
PT233196120	002196	Sociedade Melosfarm, Lda	Ponta Delgada	21	586	55	18	0,11	1,199	1,228	0,315	1,417	0,914	721	102	99	-0,40	0,13	1,43	1,26	0,18
PT323834010	0189	José Francisco Câmara Arruda	Ribeira Grande	22	1.012	30	7	0,25	1,033	1,070	0,312	1,542	0,913	346	106	92	1,39	-0,41	0,94	6,24	-0,07
PT033226274	06274	Ferreira & Miranda, Exploração Agropec., Lda	Ponta Delgada	23	-32	6	-12	0,28	1,438	1,025	0,199	1,508	0,912	147	102	95	0,30	-0,09	-1,03	6,89	-0,31
PT434769310	967	Encanto Natural - Agro-Pecuária,Lda **	Ponte de Lima	24	582	1	21	0,01	1,265	1,081	0,347	1,010	0,910	349	93	109	0,86	-0,27	0,14	0,73	-0,17
PT034769312	0969	Encanto Natural - Agro-Pecuária,Lda **	Ponte de Lima	25	582	1	21	0,01	1,265	1,081	0,347	1,010	0,910	349	93	109	0,86	-0,27	0,14	0,73	-0,17
PT533522159	2072	Soc Agr Balazeiro do Sobrado, Lda **	Vila do Conde	26	-776	-23	-21	0,05	1,318	1,023	0,171	1,424	0,908	-233	97	102	2,75	-0,75	2,59	8,00	-0,11
PT523878650	02980	António Estrela Rego, Unipessoal Lda.	Lagoa (São Miguel)	27	615	19	16	-0,14	1,279	0,971	0,655	1,406	0,908	252	99	101	7,23	-1,91	1,71	5,52	-0,17
PT133178853	8853	Marco Daniel Furtado Nogueira	Angra do Heroísmo	28	600	6	3	0,49	1,353	1,009	0,443	1,326	0,904	469	79	95	-2,33	0,56	-4,53	-3,76	-0,17
PT633519255	1314	Vale de Leandro - Agro Pecuária, Lda **	Maia	29	528	40	25	-0,10	1,464	0,958	0,217	1,193	0,902	862	101	99	-3,83	0,94	-1,08	-8,57	-0,13
PT733746696	002338	Sociedade Melosfarm, Lda	Ponta Delgada	30	-664	29	-8	-0,25	1,119	1,257	0,140	1,222	0,901	210	102	97	3,58	-0,96	4,49	6,60	-0,03
PT234319832	937	Jorge Henrique Toledo Ávila	Praia da Vitória	31	-321	14	3	-0,05	1,008	1,118	0,465	0,995	0,901	317	93	109	1,31	-0,39	0,45	2,20	-0,28
PT534671455	0935	Encanto Natural - Agro-Pecuária,Lda **	Ponte de Lima	32	-1.244	-52	-40	-0,02	1,054	1,261	0,323	0,981	0,901	-505	99	100	2,98	-0,79	1,23	10,56	0,17
PT633431922	0841	Encanto Natural - Agro-Pecuária,Lda **	Ponte de Lima	33	-1.136	-34	-21	0,28	1,070	1,273	0,332	0,865	0,898	-227	96	102	1,72	-0,45	0,17	8,24	0,20
PT133776417	06417	Lázaro Gabriel Cipriano Cordeiro	Ponta Delgada	34	-635	14	-15	-0,08	1,238	1,052	0,301	1,263	0,897	289	102	98	-0,47	0,12	0,09	0,04	0,07
PT233220691	00321	Octávio Fernando Galvão Amorim	Ribeira Grande	35	392	3	2	-0,31	0,975	1,092	0,420	1,155	0,896	39	101	99	4,37	-1,14	3,19	9,65	-0,13
PT123834370	Rainha	Roberto Manuel Cordeiro Ponte	Ribeira Grande	36	-782	2	-24	0,24	1,062	1,251	0,337	1,500	0,895	-102	103	96	4,38	-1,13	-0,48	13,72	0,26
PT524252416	117	Matias & Silva, Sociedade Agr Lda **	Póvoa de Varzim	37	1.119	26	36	-0,23	1,070	1,076	0,467	1,262	0,894	536	101	98	0,84	-0,20	1,72	4,77	0,05
PT434441681	002472	Sociedade Melosfarm, Lda	Ponta Delgada	38	455	25	14	0,01	1,416	1,007	0,244	1,269	0,891	566	104	98	-1,42	0,36	0,41	-3,59	-0,07
PT734516731	06731	José Francisco Câmara Arruda	Ribeira Grande	39	666	16	8	0,17	1,333	0,928	0,243	1,332	0,891	400	106	94	-0,53	0,09	0,16	-1,10	-0,20
PT234710702	1385	Vale de Leandro - Agro Pecuária, Lda **	Maia	40	-110	-3	-2	0,35	1,226	1,071	0,519	1,027	0,890	102	97	104	2,23	-0,62	0,73	4,35	-0,09
PT734671454	0934	Encanto Natural - Agro-Pecuária,Lda **	Ponte de Lima	41	-446	-3	-21	0,14	1,102	1,067	0,420	1,052	0,883	61	99	100	1,15	-0,33	0,52	2,30	-0,07
PT134089134	09134	José Manuel Moniz Oliveira	Ponta Delgada	42	300	25	18	-0,46	1,461	0,972	0,388	1,261	0,882	399	92	107	2,06	-0,55	2,96	5,58	-0,21
PT134096545	006545	Jorge Henrique Toledo Ávila	Praia da Vitória	43	-173	-3	-9	-0,17	0,998	1,173	0,315	0,975	0,881	-34	103	98	1,88	-0,52	1,60	13,16	-0,11
PT733429131	0280	Soc Agrícola Jardim & Martins, Lda **	Penafiel	44	-902	-21	-17	0,49	1,037	1,039	0,479	0,992	0,881	17	102	100	-0,26	0,03	-1,26	-0,50	-0,27
PT724161231	00666	Encanto Natural - Agro-Pecuária,Lda **	Ponte de Lima	45	-1.275	-50	-35	-0,13	0,892	1,297	0,243	1,153	0,876	-311	102	98	0,09	-0,02	0,56	4,07	0,05
PT333197860	00322	Octávio Fernando Galvão Amorim	Ribeira Grande	46	68	39	7	-0,53	0,975	1,092	0,388	0,977	0,874	499	101	99	0,03	-0,01	2,68	3,93	-0,09
PT233431981	0846	Encanto Natural - Agro-Pecuária,Lda **	Ponte de Lima	47	-715	-35	-20	0,06	1,121	1,161	0,253	1,113	0,873	-284	96	103	2,51	-0,67	1,05	10,06	0,28
PT423128975	0450	Soc Agro-Pec Vilas Boas & Pereira, Lda **	Ponte de Lima	48	1.327	26	12	0,13	1,148	0,897	0,389	1,333	0,871	344	101	99	2,15	-0,58	0,21	6,07	-0,17
PT333778397	002396	Sociedade Melosfarm, Lda	Ponta Delgada	49	-449	22	2	-0,01	0,882	1,068	0,610	1,253	0,871	-146	100	98	8,21	-2,12	4,42	25,46	0,07
PT333747886	Julia	Paulo Henrique Serpa Costa Rita	Ribeira Grande	50	-278	75	6	-0,03	1,178	1,107	0,410	0,996	0,870	733	99	101	1,55	-0,40	0,73	3,27	0,36
PT335190918	002573	Sociedade Melosfarm, Lda	Ponta Delgada	51	-233	39	-1	-0,23	1,160	1,005	0,381	1,163	0,870	447	102	96	1,42	-0,40	1,61	2,41	-0,22
PT024190737	Ariana	António Filipe Estrela Toste	Praia da Vitória	52	-802	9	-19	0,06	1,235	1,095	0,160	1,287	0,866	-311	102	94	7,01	-1,83	5,05	23,33	0,22
PT233760289	002357	Sociedade Melosfarm, Lda	Ponta Delgada	53	-805	-53	-35	0,30	0,965	1,249	0,223	1,259	0,866	-568	102	95	4,08	-1,01	1,40	12,60	0,32

Vacas – TOP 100 – Pontuação Final (PF)

(continuação)

Vaca	Nome	Proprietário	Concelho	Nº	Valores Genéticos																
					Leite	M.G.	M.P.	CCS	EC	SM	PP	CL	PF	IPT	Facilidade de Parto	Maternal Facilidade Parto	Dias em Aberto	Taxa de Prenhez	Dias Parto à 1ª IA	Intervalo entre Partos	Idade ao 1º Parto
PT233569078	0915	Encanto Natural - Agro-Pecuária,Lda **	Ponte de Lima	54	109	30	-3	-0,26	1,492	0,922	0,395	1,082	0,864	284	102	97	1,98	-0,55	1,20	9,36	-0,04
PT133470402	0509	Soc Agro-Pec Vilas Boas & Pereira, Lda **	Ponte de Lima	55	1.348	47	44	0,47	0,970	1,081	0,441	1,230	0,864	679	106	93	0,19	-0,08	-0,11	7,33	-0,21
PT133541560	01560	Pedro Diogo Martins de Oliveira	Barcelos	56	468	1	-1	0,17	1,432	0,874	0,249	1,058	0,864	151	105	96	-0,16	0,01	0,87	4,68	-0,24
PT834316180	Jamila	Irmãos Dinis Exploração AP LDA	Praia da Vitória	57	114	18	6	-0,43	0,873	1,132	0,362	1,192	0,863	327	102	99	2,30	-0,65	1,86	2,56	-0,06
PT734621553	01553	Roberto Manuel Cordeiro Ponte	Ribeira Grande	58	-412	-4	-7	-0,08	1,124	1,047	0,270	0,983	0,863	102	101	98	1,03	-0,29	1,33	3,16	-0,01
PT833467284	8791	José da Silva Ribeiro	Felgueiras	59	806	37	14	-0,37	1,102	1,072	0,460	1,207	0,861	436	104	97	4,09	-1,12	1,09	5,72	-0,04
PT833541113	01113	Encanto do Neiva Unipessoal, Lda **	Barcelos	60	-350	-6	6	0,17	1,469	0,888	0,295	1,045	0,861	292	102	99	-1,03	0,22	-0,99	-2,31	-0,05
PT424335209	05209	Pedro Diogo Martins de Oliveira	Barcelos	61	617	-1	-11	0,25	1,231	0,961	0,324	0,994	0,859	-153	103	95	2,11	-0,58	2,36	17,79	-0,16
PT122692858	1077	Vale de Leandro - Agro Pecuária, Lda **	Maia	62	813	29	20	0,03	0,875	1,123	0,440	1,136	0,858	348	92	109	0,60	-0,18	1,82	13,10	-0,32
PT224206260	06260	José Luciano Marrinhas T Sousa	Murtosa	63	1.373	-5	42	0,12	0,960	1,054	0,384	1,341	0,858	-156	96	103	5,59	-1,46	4,19	30,17	0,16
PT334086564	006564	Pedro Miguel Cordeiro Costa	Ponta Delgada	64	1.300	52	51	-0,04	0,971	1,141	0,474	0,808	0,858	790	97	106	1,61	-0,47	1,08	3,80	-0,18
PT133526258	6258	Soc Exp Agro Pecuária Agua Sobreiro, Lda *	Odemira	65	-591	-48	-21	0,23	1,094	1,072	0,236	1,138	0,857	-262	96	104	-0,20	0,03	0,74	3,23	0,12
PT733220689	00325	Octávio Fernando Galvão Amorim	Ribeira Grande	66	546	12	12	-0,25	1,035	1,057	0,325	1,043	0,857	261	101	99	1,55	-0,39	2,96	5,10	-0,07
PT433220690	00328	José Luís Tavares Amorim	Ribeira Grande	67	-572	0	-25	-0,42	1,035	1,057	0,325	1,043	0,857	-109	101	99	3,90	-1,02	4,07	8,52	-0,06
PT433768340	00007	David Travassos Oliveira	Ponta Delgada	68	456	17	-8	0,13	1,150	1,012	0,245	1,200	0,855	116	86	88	3,97	-1,06	1,50	6,77	-0,04
PT334316253	Kuka	Nelson Marco Barcelos	Angra do Heroísmo	69	-361	49	14	-0,22	1,157	0,940	0,491	1,024	0,855	680	91	111	-0,07	-0,03	0,43	-0,92	-0,09
PT534494226	512	Eduíno Costa Almeida	Ponta Delgada	70	219	26	-3	0,41	1,400	0,935	0,253	1,210	0,854	12	104	94	6,96	-1,80	3,82	12,59	-0,24
PT833431983	0847	Encanto Natural - Agro-Pecuária,Lda **	Ponte de Lima	71	-424	10	1	-0,02	0,948	1,163	0,372	0,772	0,852	210	97	105	2,55	-0,70	0,28	5,06	-0,22
PT834703251	0938	Encanto Natural - Agro-Pecuária,Lda **	Ponte de Lima	72	-472	9	0	0,49	1,023	1,136	0,472	1,159	0,849	-112	97	102	6,94	-1,81	1,75	18,47	0,14
PT634703252	0939	Encanto Natural - Agro-Pecuária,Lda **	Ponte de Lima	73	-600	-26	-28	0,63	1,023	1,136	0,472	1,159	0,849	-509	97	102	6,94	-1,81	1,75	18,47	0,14
PT434671262	0540	Soc Agro-Pec Vilas Boas & Pereira, Lda **	Ponte de Lima	74	149	23	7	0,59	1,142	1,065	0,433	1,085	0,848	189	98	101	3,20	-0,85	1,89	10,33	0,02
PT523865648	002081	Sociedade Melosfarm, Lda	Ponta Delgada	75	513	-3	-16	0,41	1,047	1,043	0,238	1,282	0,847	-490	99	98	11,04	-2,89	6,64	19,98	-0,20
PT034318961	Barcelos Trovoada 8961	Francisco Helvideo da Rocha Barcelos	Angra do Heroísmo	76	119	20	6	-0,14	0,924	1,097	0,442	0,806	0,847	418	100	101	0,53	-0,20	-0,16	0,26	-0,35
PT424629131	1205	Maria Manuela Pereira Marinho **	Amarante	77	-194	-17	-17	0,30	1,148	0,900	0,331	1,330	0,847	-38	101	99	0,13	-0,09	0,95	1,53	-0,21
PT133517461	0513	Soc Agro-Pec Vilas Boas & Pereira, Lda **	Ponte de Lima	78	-640	-18	-22	0,15	1,475	0,971	0,197	0,745	0,845	-130	100	99	1,52	-0,45	0,75	6,57	-0,15
PT934779548	0136	Vale de Leandro - Agro Pecuária, Lda **	Maia	79	24	16	18	-0,26	0,874	1,001	0,459	0,929	0,842	527	94	108	-1,12	0,24	-0,79	-2,48	-0,35
PT933550792	0623	Esc Prof Agric Desenv Rural Ponte de Lima **	Ponte de Lima	80	-724	-27	-23	-0,40	1,018	1,042	0,424	0,853	0,842	-21	100	100	0,25	-0,10	-1,21	0,64	-0,08
PT434710428	1373	Vale de Leandro - Agro Pecuária, Lda **	Maia	81	321	15	16	-0,04	1,160	0,997	0,330	0,960	0,842	556	104	99	-2,21	0,53	-1,02	-4,71	-0,37
PT833577099	1344	Vale de Leandro - Agro Pecuária, Lda **	Maia	82	-258	-8	3	-0,54	1,144	0,947	0,350	1,030	0,842	288	98	103	-0,90	0,20	-0,41	-2,20	-0,14
PT433466918	0188	Avelino dos Santos Pinto	Maia	83	83	11	-3	0,25	0,937	1,098	0,276	1,055	0,842	117	100	101	2,56	-0,71	0,64	8,03	-0,06
PT033390142	0489	Soc Agro-Pec Vilas Boas & Pereira, Lda **	Ponte de Lima	84	36	37	16	0,22	1,004	1,057	0,392	0,881	0,841	392	92	109	2,53	-0,67	3,34	5,69	0,23
PT633511476	1476	Agro Pecuária Rodrigues e Rebimbas	Murtosa	85	-330	-9	-10	0,23	1,306	1,013	-0,011	1,264	0,837	-23	101	97	0,80	-0,24	1,98	5,42	-0,21
PT323854495	00004	Manuel Francisco Medeiros Pacheco	Povoação	86	-232	27	-3	0,20	1,227	0,873	0,321	1,432	0,837	221	101	97	0,46	-0,14	3,59	7,30	-0,15
PT734745204	5204	José Luciano Fonseca O Rodrigues	Murtosa	87	-101	0	-13	-0,24	1,348	0,915	0,305	1,260	0,837	-52	100	100	3,38	-0,89	1,93	10,94	0,08
PT723858878	008878	Pedro Miguel Cordeiro Costa	Ponta Delgada	88	43	9	12	0,07	0,890	1,208	0,373	0,926	0,835	72	101	98	4,51	-1,23	3,14	12,65	-0,01
PT124629123	1188	Maria Manuela Pereira Marinho **	Amarante	89	1.177	18	36	-0,17	0,892	1,074	0,341	1,086	0,834	455	92	109	2,35	-0,66	0,46	4,16	-0,09
PT833390181	0459	Soc Agro-Pec Vilas Boas & Pereira, Lda **	Ponte de Lima	90	-1.177	-17	-33	-0,10	0,974	1,116	0,208	1,254	0,830	-288	100	98	4,46	-1,17	2,81	8,88	0,00
PT734506718	006718	Pedro Miguel Cordeiro Costa	Ponta Delgada	91	-131	2	-6	0,01	0,902	1,151	0,308	0,935	0,829	73	101	98	3,15	-0,82	2,25	5,02	-0,03
PT233773970	Fly	Roberto Manuel Cordeiro Ponte	Ribeira Grande	92	119	46	6	0,22	1,296	0,969	0,089	1,127	0,829	383	103	94	2,63	-0,70	1,28	8,53	-0,14
PT233177273	458	Luís Luciano Bretão Cardoso	Angra do Heroísmo	93	-565	17	-7	-0,02	1,291	0,904	0,248	1,031	0,829	144	74	74	2,01	-0,54	1,42	8,32	-0,16
PT533363585	03585	José Luciano Marrinhas T Sousa	Murtosa	94	556	-12	32	-0,54	0,917	1,120	0,341	1,162	0,828	61	97	103	3,66	-0,96	3,26	14,31	0,14
PT023944850	878	Jorge Henrique Toledo Ávila	Praia da Vitória	95	-359	-8	-11	-0,17	1,028	1,057	0,212	1,053	0,827	27	101	100	2,56	-0,71	0,18	4,60	-0,15
PT135036762	951	Eusébio Pacheco Viana	Odemira	96	-21	16	13	0,07	0,863	1,064	0,399	1,107	0,826	365	97	105	-1,02	0,23	1,03	4,36	-0,19
PT733346339	06339	Agro Pecuária Rodrigues e Rebimbas	Murtosa	97	487	17	20	-0,12	1,110	1,055	0,414	0,806	0,826	390	92	106	-0,17	0,03	0,76	6,59	0,29
PT522740465	00465	José Luciano Marrinhas T Sousa	Murtosa	98	815	0	18	-0,07	0,845	1,050	0,395	1,035	0,826	-69	100	101	3,91	-1,03	3,25	21,37	0,22
PT534669570	3501	Campos e Dias Soc Agrícola, Lda	Vila do Conde	99	173	6	16	-0,23	0,920	1,039	0,563	0,795	0,826	436	99	102	-0,72	0,14	-1,32	-0,24	-0,27
PT423925906	Henriqueta	Jorge Alberto Serpa Costa Rita	Ribeira Grande	100	541	28	9	-0,15	1,226	1,068	0,186	1,197	0,826	-33	101	97	8,91	-2,31	7,31	17,73	-0,03

* – 3 ordenhas

** – ordenha robotizada

As 100 melhores explorações classificadas morfologicamente (cinco ou mais vacas)

Classificações efectuadas em 2025

Expl.	Proprietário	Concelho	Vacas	Força	C. L.	P. P.	S. M.	P. Final
XI0110	António Filipe Estrela Toste	Praia da Vitória	13	90,00	88,92	82,77	88,69	88,46
HJ08A	Qualileite, Unip Lda	Ovar	84	88,67	87,42	86,39	87,29	87,61
XG0304	Paulo Henrique Serpa Costa Rita	Ribeira Grande	22	88,09	87,82	84,86	86,64	87,14
XH0007	Joaquim Campos Dinis	Angra do Heroísmo	7	89,14	88,14	84,43	86,00	87,00
XG2503	Jorge Alberto Serpa Costa Rita	Ribeira Grande	14	87,64	88,00	83,14	86,21	86,64
XG3385	José Alexandre Braga Pereira	Ribeira Grande	12	87,33	86,00	85,00	86,83	86,58
HP1A2	Fábio Miguel tavares Rodrigues	Estarreja	27	87,70	85,89	85,00	86,15	86,44
XI3029	Manuel Branco & José Branco	Praia da Vitória	13	88,62	88,15	83,38	85,15	86,38
XQ0484	Fábio Manuel Freitas Gonçalves	Lajes do Pico	10	87,70	86,00	83,10	85,90	86,00
HN57A	Agro Pecuária Rodrigues e Rebimbas	Murtosa	65	88,38	86,23	83,77	84,98	85,97
XI1996	Jorge Henrique Toledo Ávila	Praia da Vitória	18	86,89	87,11	82,28	85,89	85,89
XH2772	Nelson Marco Barcelos	Angra do Heroísmo	27	87,33	85,93	83,59	85,74	85,89
JS1AF	MilkMondego - Investimentos Agrícolas, Lda	Figueira da Foz	22	88,18	85,09	84,77	84,64	85,73
XB3781	Sociedade Melosfarm, Lda	Ponta Delgada	136	86,80	86,49	83,01	85,46	85,72
XH2369	Marco Daniel Furtado Nogueira	Angra do Heroísmo	10	88,00	87,40	82,60	84,40	85,70
HN66I	José Luciano Marrinhas T Sousa	Murtosa	56	87,61	85,96	84,52	84,46	85,68
AJ74G	Soc Agro-Pec Vilas Boas & Pereira, Lda	Ponte de Lima	44	86,34	85,84	84,18	84,61	85,39
HN97C	José Luciano Fonseca O Rodrigues	Murtosa	41	87,56	84,85	84,51	84,41	85,37
XB1255	Maria Ascensão Melo Fonseca	Ponta Delgada	41	86,12	86,15	82,73	84,90	85,29
XI0001	António José Borges Toste	Praia da Vitória	8	86,62	85,62	82,75	85,00	85,25
XH0198	Sociedade Agropecuária Francisco Ávila & Filhos, Lda.	Angra do Heroísmo	94	86,46	85,82	82,54	85,04	85,24
JA58N	Muu Milk, Lda	Águeda	50	86,58	85,12	84,44	84,44	85,24
XE0307	Carlos Alberto Cabral Couto	Povoação	5	86,80	85,80	84,40	83,80	85,20
AJ5E4	Encanto Natural - Agro-Pecuária,Lda	Ponte de Lima	67	86,13	85,54	83,64	84,70	85,18
XB3125	Pedro Miguel Cordeiro Costa	Ponta Delgada	19	85,84	86,21	83,53	84,47	85,16
XH3048	António Ferreira Jaques	Angra do Heroísmo	13	86,77	85,85	83,85	83,85	85,08
HN18E	Gurgo & Filhos, Lda	Murtosa	30	87,03	84,30	84,73	84,27	85,07
XB0997	Eduíno Costa Almeida	Ponta Delgada	18	86,78	86,22	82,50	84,22	85,06
WU50Z	Eusébio Pacheco Viana	Odemira	48	86,69	84,98	84,21	84,40	85,06
HL94B	Esmeralda Figueiredo Lopes - Cab. Casal Herança	Oliveira de Azeméis	22	88,50	85,50	84,23	83,09	85,00
XH0172	Vasco Correia da Costa	Angra do Heroísmo	7	85,43	86,14	83,86	83,57	84,86
XBJ255	André Filipe Mateus	Ponta Delgada	6	86,33	85,50	81,00	85,00	84,83
JCH81	EPADRV - Escola Prof Agricultura D Rural Vagos	Vagos	16	86,31	85,88	84,38	83,50	84,81
XH1019	Francisco Helvideo da Rocha Barcelos	Angra do Heroísmo	52	86,15	85,52	83,65	83,85	84,77
HJ15M	Agro-pecuária Gândaras do Sobral, Lda	Ovar	88	85,88	84,83	84,77	83,74	84,74
JA74I	Soc Agrícola do Ouvedo, Lda	Águeda	46	85,17	84,93	84,35	84,04	84,61
XBJ117	Sociedade Agro-Pecuária Irmãos Italianos - SV	Ponta Delgada	48	85,52	85,60	82,81	84,15	84,58
XB2754	Eduardo Jorge Jordão de Sousa	Ponta Delgada	7	84,43	85,86	83,14	84,57	84,57
XE2665	Manuel Francisco Medeiros Pacheco	Povoação	9	84,78	85,44	84,22	83,67	84,56
BG11R	Vale de Leandro - Agro Pecuária, Lda	Maia	74	86,57	85,27	82,69	83,08	84,53
AXC96	Irmãos Correia Silva - S A G, Lda	Póvoa de Varzim	51	85,55	84,78	82,78	84,33	84,53
XB5342	Cooperativa Juventude Agrícola CRL.	Ponta Delgada	32	85,75	85,75	83,00	83,53	84,50
XB1714	José Jacinto Botelho Viveiros	Ponta Delgada	9	85,33	85,11	83,22	84,56	84,44
BDT23	António Novais Barbosa, Unipessoal, Lda	Vila do Conde	51	85,14	84,98	83,82	83,80	84,43
AYW64	SenrasDairy - Fabrico Artesanal de Queijo, Lda	Vila Nova de Famalicão	37	85,22	84,97	83,00	83,89	84,43
XB3374	Massinhas - Exploração Agro-Pecuária, Lda	Ponta Delgada	55	86,18	84,82	83,47	83,18	84,42
XI3058	Irmãos Dinis Exploração AP LDA	Praia da Vitória	23	85,78	84,96	82,48	83,83	84,39
XH0170	Leandro Amaro Vieira Barcelos	Angra do Heroísmo	8	86,00	85,38	81,38	83,88	84,38
XI0116	Michael Romeiro Lima	Praia da Vitória	17	85,41	85,41	82,47	83,88	84,35
XB0531	José Francisco Pereira Mateus	Ponta Delgada	12	85,92	85,33	81,92	83,58	84,33
AXD31	Matias & Silva, Sociedade Agr Lda	Póvoa de Varzim	54	85,26	84,57	82,87	83,80	84,31
XB3600	Ferreira & Miranda, Exploração Agropecuária, Lda	Ponta Delgada	45	85,11	84,82	83,13	83,84	84,31
XE4126	Emanuel Rita Pacheco	Povoação	7	84,86	84,86	82,14	84,00	84,29

As 100 melhores explorações classificadas morfologicamente (cinco ou mais vacas)

Classificações efectuadas em 2025 *(cont.)*

Expl.	Proprietário	Concelho	Vacas	Força	C. L.	P. P.	S. M.	P. Final
XH1161	Carlos Manuel Toledo Costa	Angra do Heroísmo	36	84,83	84,92	83,14	84,11	84,28
XH1817	Luis Carlos Melo Vieira	Angra do Heroísmo	16	86,62	84,19	81,19	83,69	84,25
XB3644	Vitor Bruno de Melo Galvão	Ponta Delgada	20	85,65	84,30	82,80	83,70	84,25
XB3907	Maria Alzira Avelar Costa Travassos Alves	Ponta Delgada	8	83,88	84,62	83,62	84,88	84,25
XH0160	Sérgio Fernando Espínola dos Santos	Angra do Heroísmo	12	86,00	83,25	82,92	84,08	84,25
XH0151	Luís Miguel de Sousa Vieira	Angra do Heroísmo	16	86,62	85,75	81,69	82,81	84,25
AJD15	Lactopoiares, Unipessoal, Lda	Ponte de Lima	38	84,50	84,45	83,53	83,84	84,24
XB3176	Joviano Filipe Arruda Medeiros	Ponta Delgada	13	86,08	86,00	78,69	83,92	84,23
AJ7E1	Soc Vale de Poiares, Lda	Ponte de Lima	22	84,59	84,59	84,00	83,77	84,23
XG1956	Roberto Manuel Cordeiro Ponte	Ribeira Grande	14	85,71	84,36	82,21	84,21	84,21
XB5785	Marília Conceição Almeida Câmara	Ponta Delgada	10	84,80	86,60	81,40	83,60	84,20
XH0097	Lucilia Conceição S. Fernandes	Angra do Heroísmo	11	86,00	85,91	81,64	83,00	84,18
BG17C	Gen&al Agro-Pecuária, Unipessoal Lda	Maia	11	84,64	84,36	82,82	83,64	84,18
XH2423	Sérgio Fernando Lourenço Rocha	Angra do Heroísmo	11	85,00	84,45	82,91	83,82	84,18
XH2095	Marcelo Correia Dias	Angra do Heroísmo	25	85,64	84,84	83,24	83,04	84,16
XH0100	Fábio Manuel Almeida Toste	Angra do Heroísmo	9	86,44	85,44	82,33	82,67	84,11
HZ69A	PucaroMilk - Agropecuária, Lda	Aveiro	36	86,06	84,03	83,08	83,17	84,11
XBJ759	Tiago João de Medeiros Ferreira	Ponta Delgada	20	84,80	85,40	81,90	83,75	84,10
XI3017	Telo Adriano Enes Pereira	Praia da Vitória	13	86,69	86,23	82,62	81,69	84,08
XB4016	João Francisco Ferreira Cordeiro	Ponta Delgada	49	86,12	86,10	79,82	83,16	84,06
XH1572	José Luis Lourenço Parreira	Angra do Heroísmo	41	86,59	84,46	84,27	82,12	84,05
XB3015	Nelson Manuel Correia Pereira	Ponta Delgada	33	84,61	85,09	82,79	83,24	84,03
JSK07	Marília Porelo Paulino Marques	Figueira da Foz	6	85,33	83,33	83,83	83,00	84,00
XB3308	Lázaro Gabriel Cipriano Cordeiro	Ponta Delgada	24	84,96	84,46	83,29	83,25	84,00
JC89G	Agro Pecuária Areias do Norte, Lda	Vagos	19	86,16	83,74	85,05	82,26	84,00
HJ09C	Manuel Oliveira Gomes Pinho	Ovar	17	86,41	83,65	83,82	82,47	84,00
XG1955	Óscar Manuel Cordeiro Ponte	Ribeira Grande	17	86,06	84,12	83,00	82,65	84,00
XB2942	Nelson Barbosa Furtado	Ponta Delgada	28	84,75	84,86	82,75	83,43	84,00
BDG43	Mendonça Salgueiro, Soc Agrícola, Lda	Vila do Conde	37	82,92	84,54	83,68	84,05	83,97
XI0124	Paulo José Gaspar Pinto	Praia da Vitória	51	86,35	84,78	83,61	81,96	83,96
HN85H	Manuel Marques Ruela	Murtosa	35	86,97	84,03	82,63	82,31	83,94
JN54D	José Carlos Fernandes Manco	Mira	18	85,22	83,72	83,94	82,61	83,89
HN12H	Joaquim Manuel Rodrigues Fernandes Ruela	Murtosa	30	86,03	83,90	84,13	82,33	83,87
KD73V	NCMILK, Lda	Soure	77	85,96	83,87	83,49	82,64	83,87
HN01H	Joaquim Tavares Santos	Murtosa	21	85,62	84,14	83,19	82,71	83,86
HUG94	Agro Lomba da Velha - Soc Agro Pecuária, Lda	Vouzela	20	84,90	83,60	83,70	83,10	83,85
HP34D	Terras Arca - SAG, Lda	Estarreja	19	85,89	83,68	82,47	83,05	83,84
XH2696	Rúben Filipe da Rocha Barcelos	Angra do Heroísmo	6	84,67	84,33	81,83	83,50	83,83
XG3379	Paulo Jorge Pereira Pacheco	Ribeira Grande	47	85,49	84,91	81,57	83,06	83,81
XH2717	Anibal Manuel Correia Costa	Angra do Heroísmo	16	85,12	84,25	82,94	83,12	83,81
XB3973	Sílvio Viveiros Massa	Ponta Delgada	28	84,29	84,89	82,11	83,36	83,79
XB2776	David Travassos Oliveira	Ponta Delgada	19	84,89	84,95	81,95	82,63	83,79
XB3642	Ricardo António Duarte Furtado	Ponta Delgada	9	84,11	84,11	83,00	83,33	83,78
XBE279	Deolinda de Fátima da Silva Pereira Oliveira	Ponta Delgada	8	83,75	84,00	82,88	84,12	83,75
ASD25	Nova Geração - Soc Agrícola, Lda	Barcelos	23	84,91	84,17	81,96	83,17	83,74
XH0147	Irmãos Toste Coelho - Sociedade Agropecuária, Lda.	Angra do Heroísmo	62	86,40	85,32	82,10	81,82	83,73
XB1344	João Carlos Silveira Pereira	Ponta Delgada	15	84,20	84,00	82,80	83,60	83,73

Vacas – TOP 50 – Produção de leite

Primíparas

Vaca	Nome	Proprietário	Concelho	Lactação	Produção aos 305 dias				
					Leite	M. G.	M. P.	T. B.	T. P.
PT424316178	1178	Soc Agro Pecuária Palaio, Lda	Palmela	1	20.001	732	646	3,66	3,23
PT424316012	1012	Soc Agro Pecuária Palaio, Lda	Palmela	1	18.413	678	584	3,68	3,17
PT233428290	0996	António José Moreira Assunção *	Trofa	1	18.364	562	599	3,06	3,26
PT924316043	1043	Soc Agro Pecuária Palaio, Lda	Palmela	1	17.678	599	601	3,39	3,40
PT933343943	03943	Soc Agrícola Alves da Costa, Lda	Póvoa de Varzim	1	17.677	620	536	3,51	3,03
PT233429020	0010	António José Moreira Assunção *	Trofa	1	17.673	410	514	2,32	2,91
PT823142078	002078	Barão & Barão, Lda *	Benavente	1	17.654	538	533	3,05	3,02
PT133397063	02063	Soc Agro Pecuária Palaio, Lda	Palmela	1	17.620	670	522	3,80	2,96
PT233793775	0045	Soc Agro Pecuária Caldeirinha, Lda *	Elvas	1	17.339	673	522	3,88	3,01
PT424316130	1130	Soc Agro Pecuária Palaio, Lda	Palmela	1	17.239	764	555	4,43	3,22
PT233397077	02077	Soc Agro Pecuária Palaio, Lda	Palmela	1	17.198	616	507	3,58	2,95
PT333507485	0046	António José Moreira Assunção *	Trofa	1	17.109	568	546	3,32	3,19
PT633453820	03820	Luciano Torres Machado	Vila Nova de Famalicão	1	17.109	431	525	2,52	3,07
PT233544181	0431	Qta Vale do Rio Unipessoal, Lda *	Barcelos	1	17.015	493	504	2,90	2,96
PT724316162	1162	Soc Agro Pecuária Palaio, Lda	Palmela	1	16.976	591	509	3,48	3,00
PT424316173	1173	Soc Agro Pecuária Palaio, Lda	Palmela	1	16.898	603	483	3,57	2,86
PT124316042	1042	Soc Agro Pecuária Palaio, Lda	Palmela	1	16.839	744	537	4,42	3,19
PT124316061	1061	Soc Agro Pecuária Palaio, Lda	Palmela	1	16.790	739	604	4,40	3,60
PT033428215	0997	António José Moreira Assunção *	Trofa	1	16.728	467	519	2,79	3,10
PT324316126	1126	Soc Agro Pecuária Palaio, Lda	Palmela	1	16.666	612	493	3,67	2,96
PT433793755	0106	Soc Agro Pecuária Caldeirinha, Lda *	Elvas	1	16.596	684	485	4,12	2,92
PT324343733	03733	Bernardino Graça, Lda *	Trofa	1	16.561	634	492	3,83	2,97
PT333453350	03350	Soc Agro-Pecuária Miranda & Martins, Lda	Barcelos	1	16.548	372	432	2,25	2,61
PT733420263	0536	Sociedade Agrícola da Ponte das Tábuas, Lda **	Barcelos	1	16.503	538	531	3,26	3,22
PT024316156	1156	Soc Agro Pecuária Palaio, Lda	Palmela	1	16.429	386	532	2,35	3,24
PT333397123	02123	Soc Agro Pecuária Palaio, Lda	Palmela	1	16.405	659	468	4,02	2,85
PT533397085	02085	Soc Agro Pecuária Palaio, Lda	Palmela	1	16.373	480	514	2,93	3,14
PT024316175	1175	Soc Agro Pecuária Palaio, Lda	Palmela	1	16.251	697	478	4,29	2,94
PT433451728	01728	Maria Conceição Ribeiro Gomes **	Barcelos	1	16.239	568	533	3,50	3,28
PT224583323	2096	BEST FARMER - Actividades Agro Pecuárias, SA *	Portel	1	16.222	506	488	3,12	3,01
PT333397029	02029	Soc Agro Pecuária Palaio, Lda	Palmela	1	16.205	645	544	3,98	3,36
PT633534567	0050	António José Moreira Assunção *	Trofa	1	16.098	571	523	3,55	3,25
PT824316171	1171	Soc Agro Pecuária Palaio, Lda	Palmela	1	16.075	702	532	4,37	3,31
PT533397103	02103	Soc Agro Pecuária Palaio, Lda	Palmela	1	16.059	626	514	3,90	3,20
PT924316161	1161	Soc Agro Pecuária Palaio, Lda	Palmela	1	15.984	582	470	3,64	2,94
PT924316185	1185	Soc Agro Pecuária Palaio, Lda	Palmela	1	15.971	698	524	4,37	3,28
PT633507653	0024	António José Moreira Assunção *	Trofa	1	15.936	365	480	2,29	3,01
PT024316137	1137	Soc Agro Pecuária Palaio, Lda	Palmela	1	15.914	557	520	3,50	3,27
PT733415691	5691	Paulo Canastra Agro-Pecuária, Lda	Matosinhos	1	15.884	459	545	2,89	3,43
PT333415914	5914	Paulo Canastra Agro-Pecuária, Lda	Matosinhos	1	15.883	443	499	2,79	3,14
PT733513422	2135	Cornerica, Unipessoal, lda *	Vidigueira	1	15.838	472	499	2,98	3,15
PT833507553	0037	António José Moreira Assunção *	Trofa	1	15.817	402	509	2,54	3,22
PT233397119	02119	Soc Agro Pecuária Palaio, Lda	Palmela	1	15.806	536	439	3,39	2,78
PT924332840	00520	Agro Pecuária Campino, Lda *	Campo Maior	1	15.748	537	463	3,41	2,94
PT633355990	05990	Lactopoiares, Unipessoal, Lda **	Ponte de Lima	1	15.741	516	502	3,28	3,19
PT124316108	1108	Soc Agro Pecuária Palaio, Lda	Palmela	1	15.695	683	490	4,35	3,12
PT134544331	0187	Soc Agro Pecuária Caldeirinha, Lda *	Elvas	1	15.690	687	513	4,38	3,27
PT433487722	4456	Frans Joseph Theodorus Elderink *	Redondo	1	15.672	459	465	2,93	2,97
PT833467383	0025	António José Moreira Assunção *	Trofa	1	15.664	584	493	3,73	3,15
PT433397076	02076	Soc Agro Pecuária Palaio, Lda	Palmela	1	15.659	705	515	4,50	3,29

* – 3 ordenhas

** – ordenha robotizada

Vacas – TOP 50 – Produção de leite

Multíparas

Vaca	Nome	Proprietário	Concelho	Lactação	Produção aos 305 dias				
					Leite	M. G.	M. P.	T. B.	T. P.
PT524197699	771	LeiraLonga - Agro-Pecuária, Lda **	Paredes de Coura	3	23.528	675	725	2,87	3,08
PT424170794	0879	António José Moreira Assunção *	Trofa	3	23.324	576	753	2,47	3,23
PT022699058	00058	Soc Agro Pecuária Palaio, Lda	Palmela	3	23.160	660	683	2,85	2,95
PT524160162	00162	Encanto do Neiva Unipessoal, Lda **	Barcelos	2	21.024	696	679	3,31	3,23
PT724165871	05871	Encanto do Neiva Unipessoal, Lda **	Barcelos	3	21.023	727	673	3,46	3,20
PT024217118	0884	António José Moreira Assunção *	Trofa	3	21.007	437	655	2,08	3,12
PT822650925	00088	Matias & Silva, Sociedade Agr Lda **	Póvoa de Varzim	3	20.855	649	617	3,11	2,96
PT522628879	08879	Encanto do Neiva Unipessoal, Lda **	Barcelos	3	20.785	696	657	3,35	3,16
PT824193260	00423	Agro Pecuária Campino, Lda *	Campo Maior	2	20.784	817	611	3,93	2,94
PT722641124	00667	LeiraLonga - Agro-Pecuária, Lda **	Paredes de Coura	3	20.753	726	722	3,50	3,48
PT322707032	00715	LeiraLonga - Agro-Pecuária, Lda **	Paredes de Coura	3	20.721	673	636	3,25	3,07
PT424291413	0915	António José Moreira Assunção *	Trofa	2	20.569	652	629	3,17	3,06
PT622603557	0863	António José Moreira Assunção *	Trofa	4	20.568	399	636	1,94	3,09
PT824348375	08375	Barros & Mendes, Lda **	Barcelos	2	20.377	522	577	2,56	2,83
PT222672029	0135	Qta Vale do Rio Unipessoal, Lda *	Barcelos	3	20.376	697	595	3,42	2,92
PT224339227	838	LeiraLonga - Agro-Pecuária, Lda **	Paredes de Coura	2	20.349	724	724	3,56	3,56
PT022623591	3591	Paulo Canastra Agro-Pecuária, Lda	Matosinhos	4	20.347	692	617	3,40	3,03
PT422232784	0834	Soc Agrícola Jardim & Martins, Lda **	Penafiel	4	20.322	632	602	3,11	2,96
PT024336739	0310	Qta Vale do Rio Unipessoal, Lda *	Barcelos	2	20.321	636	579	3,13	2,85
PT224197506	765	LeiraLonga - Agro-Pecuária, Lda **	Paredes de Coura	3	20.285	596	682	2,94	3,36
PT824217718	0891	António José Moreira Assunção *	Trofa	3	20.169	375	583	1,86	2,89
PT824316077	01077	Soc Agro Pecuária Palaio, Lda	Palmela	2	20.153	913	689	4,53	3,42
PT322237263	7263	Paulo Canastra Agro-Pecuária, Lda	Matosinhos	4	20.047	804	658	4,01	3,28
PT122646511	0835	António José Moreira Assunção *	Trofa	4	19.999	624	594	3,12	2,97
PT422235716	5716	Paulo Canastra Agro-Pecuária, Lda	Matosinhos	4	19.994	714	630	3,57	3,15
PT624203274	00563	Boviroxo, Lda **	Vila do Conde	3	19.933	624	586	3,13	2,94
PT722601821	0819	António José Moreira Assunção *	Trofa	4	19.909	673	643	3,38	3,23
PT133339648	0954	António José Moreira Assunção *	Trofa	2	19.904	559	637	2,81	3,20
PT624946652	06652	Soc Exp Agro Pecuária Agua Sobreiro, Lda *	Odemira	2	19.883	598	596	3,01	3,00
PT223141821	01821	Barão & Barão, Lda *	Benavente	2	19.799	729	608	3,68	3,07
PT422503181	03181	Barros & Mendes, Lda **	Barcelos	5	19.730	525	590	2,66	2,99
PT522538326	00978	Soc Agro Pecuária Palaio, Lda	Palmela	2	19.696	849	646	4,31	3,28
PT624217115	0882	António José Moreira Assunção *	Trofa	3	19.664	539	602	2,74	3,06
PT222334613	04613	Soc Exp Agro Pecuária Agua Sobreiro, Lda *	Odemira	4	19.647	684	640	3,48	3,26
PT622522099	00154	Matos & Azevedo, Lda **	Vila do Conde	4	19.641	577	587	2,94	2,99
PT722707998	0859	António José Moreira Assunção *	Trofa	2	19.616	557	641	2,84	3,27
PT522238134	0783	António José Moreira Assunção *	Trofa	5	19.612	579	600	2,95	3,06
PT622216080	06080	Encanto do Neiva Unipessoal, Lda **	Barcelos	5	19.610	622	643	3,17	3,28
PT822743561	00061	Matias & Silva, Sociedade Agr Lda **	Póvoa de Varzim	2	19.605	657	608	3,35	3,10
PT422699094	094	Soc Agro Pecuária Palaio, Lda	Palmela	3	19.530	906	654	4,64	3,35
PT122368227	8227	Carlos Alberto Rego Silva	Ribeira Grande	4	19.469	415	545	2,13	2,80
PT124197993	801	LeiraLonga - Agro-Pecuária, Lda **	Paredes de Coura	2	19.381	616	686	3,18	3,54
PT533334276	00367	Agro Pecuária Campino, Lda *	Campo Maior	2	19.368	781	542	4,03	2,80
PT124170960	0056	Soc Agrícola Jardim & Martins, Lda **	Penafiel	3	19.361	538	558	2,78	2,88
PT522502761	02761	Barros & Mendes, Lda **	Barcelos	5	19.251	551	587	2,86	3,05
PT923981396	21075	AGROVIA - Sociedade Agro Pecuária, SA *	Rio Maior	2	19.240	885	743	4,60	3,86
PT833003147	1166	Roothans - Agro Pecuária, Lda *	Viana do Alentejo	3	19.236	546	596	2,84	3,10
PT122699062	00062	Soc Agro Pecuária Palaio, Lda	Palmela	2	19.219	869	642	4,52	3,34
PT924183911	00558	Boviroxo, Lda **	Vila do Conde	3	19.201	574	595	2,99	3,10
PT122606317	01735	Adalberto Povoa, Unip Lda **	Albergaria-a-Velha	3	19.186	526	520	2,74	2,71

* – 3 ordenhas

** – ordenha robotizada

Vacas – TOP 50 – Produção de matéria útil

Primíparas

Vaca	Nome	Proprietário	Concelho	Lactação	Produção aos 305 dias			
					Leite	Mat. Útil	T. B.	T. P.
PT424316178	1178	Soc Agro Pecuária Palaio, Lda	Palmela	1	20.001	1.378	3,66	3,23
PT233332801	02801	SAG Irmãos Balazeiro, Lda	Vila do Conde	1	14.569	1.365	5,97	3,40
PT124316061	1061	Soc Agro Pecuária Palaio, Lda	Palmela	1	16.790	1.343	4,40	3,60
PT424316130	1130	Soc Agro Pecuária Palaio, Lda	Palmela	1	17.239	1.319	4,43	3,22
PT633397056	2056	Soc Agro Pecuária Palaio, Lda	Palmela	1	15.200	1.294	4,97	3,54
PT124316042	1042	Soc Agro Pecuária Palaio, Lda	Palmela	1	16.839	1.281	4,42	3,19
PT024946938	06938	Soc Exp Agro Pecuária Agua Sobreiro, Lda *	Odemira	1	14.645	1.265	5,04	3,60
PT424316012	1012	Soc Agro Pecuária Palaio, Lda	Palmela	1	18.413	1.261	3,68	3,17
PT333397024	2024	Soc Agro Pecuária Palaio, Lda	Palmela	1	14.019	1.246	5,45	3,44
PT824316171	1171	Soc Agro Pecuária Palaio, Lda	Palmela	1	16.075	1.235	4,37	3,31
PT924316185	1185	Soc Agro Pecuária Palaio, Lda	Palmela	1	15.971	1.222	4,37	3,28
PT424316055	1055	Soc Agro Pecuária Palaio, Lda	Palmela	1	14.864	1.220	4,42	3,79
PT433397076	02076	Soc Agro Pecuária Palaio, Lda	Palmela	1	15.659	1.220	4,50	3,29
PT924316043	1043	Soc Agro Pecuária Palaio, Lda	Palmela	1	17.678	1.200	3,39	3,40
PT134544331	0187	Soc Agro Pecuária Caldeirinha, Lda *	Elvas	1	15.690	1.200	4,38	3,27
PT534603531	23028	AGROVIA - Sociedade Agro Pecuária, SA *	Rio Maior	1	13.263	1.195	5,44	3,57
PT233793775	0045	Soc Agro Pecuária Caldeirinha, Lda *	Elvas	1	17.339	1.195	3,88	3,01
PT133397063	02063	Soc Agro Pecuária Palaio, Lda	Palmela	1	17.620	1.191	3,80	2,96
PT233397157	02157	Soc Agro Pecuária Palaio, Lda	Palmela	1	15.562	1.190	4,48	3,17
PT333397029	02029	Soc Agro Pecuária Palaio, Lda	Palmela	1	16.205	1.189	3,98	3,36
PT024316175	1175	Soc Agro Pecuária Palaio, Lda	Palmela	1	16.251	1.175	4,29	2,94
PT124316108	1108	Soc Agro Pecuária Palaio, Lda	Palmela	1	15.695	1.172	4,35	3,12
PT433793755	0106	Soc Agro Pecuária Caldeirinha, Lda *	Elvas	1	16.596	1.168	4,12	2,92
PT333397048	02048	Soc Agro Pecuária Palaio, Lda	Palmela	1	14.120	1.166	4,61	3,65
PT822699110	0110	Soc Agro Pecuária Palaio, Lda	Palmela	1	15.352	1.165	4,15	3,44
PT133397181	02181	Soc Agro Pecuária Palaio, Lda	Palmela	1	15.381	1.161	4,27	3,28
PT233428290	0996	António José Moreira Assunção *	Trofa	1	18.364	1.161	3,06	3,26
PT333397109	02109	Soc Agro Pecuária Palaio, Lda	Palmela	1	15.447	1.160	4,24	3,27
PT734072947	0136	Soc Agro Pecuária Caldeirinha, Lda *	Elvas	1	13.535	1.160	4,99	3,58
PT133445696	5696	SAG Irmãos Balazeiro, Lda	Vila do Conde	1	12.439	1.158	5,86	3,45
PT933343943	03943	Soc Agrícola Alves da Costa, Lda	Póvoa de Varzim	1	17.677	1.156	3,51	3,03
PT233431783	01783	Agro Pecuária Dantas, Lda	Ponte de Lima	1	11.384	1.146	6,01	4,06
PT734544390	0518	Soc Agro Pecuária Caldeirinha, Lda *	Elvas	1	14.347	1.143	4,73	3,24
PT133425278	05278	Promilker - Pecuária de Leite, Unip Lda *	Estarreja	1	13.578	1.143	4,83	3,59
PT534072948	0353	Soc Agro Pecuária Caldeirinha, Lda *	Elvas	1	14.339	1.141	4,71	3,25
PT533397103	02103	Soc Agro Pecuária Palaio, Lda	Palmela	1	16.059	1.140	3,90	3,20
PT533397108	02108	Soc Agro Pecuária Palaio, Lda	Palmela	1	13.767	1.140	4,73	3,55
PT233513439	2143	Cornerica, Unipessoal, lda *	Vidigueira	1	13.434	1.134	4,77	3,67
PT024316076	01076	Soc Agro Pecuária Palaio, Lda	Palmela	1	13.927	1.134	4,62	3,52
PT324381797	2168	Soc Agro-Pec da Veiga do Penso	Braga	1	14.081	1.134	4,84	3,21
PT533403675	00850	Agro Pecuária Campino, Lda *	Campo Maior	1	15.216	1.132	4,24	3,20
PT533800585	0752	Barão & Barão, Lda *	Benavente	1	12.906	1.129	4,99	3,76
PT333397062	02062	Soc Agro Pecuária Palaio, Lda	Palmela	1	13.871	1.129	4,61	3,53
PT133397124	02124	Soc Agro Pecuária Palaio, Lda	Palmela	1	15.238	1.128	3,94	3,46
PT333397123	02123	Soc Agro Pecuária Palaio, Lda	Palmela	1	16.405	1.127	4,02	2,85
PT434544344	0105	Soc Agro Pecuária Caldeirinha, Lda *	Elvas	1	13.704	1.126	4,70	3,52
PT324343733	03733	Bernardino Graça, Lda *	Trofa	1	16.561	1.126	3,83	2,97
PT633481729	00417	Agro Pecuária Campino, Lda *	Campo Maior	1	15.362	1.126	4,23	3,10
PT824316157	1157	Soc Agro Pecuária Palaio, Lda	Palmela	1	14.814	1.126	4,30	3,30
PT233397077	02077	Soc Agro Pecuária Palaio, Lda	Palmela	1	17.198	1.123	3,58	2,95

* – 3 ordenhas

** – ordenha robotizada

Vacas – TOP 50 – Produção de matéria útil

Multíparas

Vaca	Nome	Proprietário	Concelho	Lactação	Produção aos 305 dias			
					Leite	Mat. Útil	T. B.	T. P.
PT622699093	093	Soc Agro Pecuária Palaio, Lda	Palmela	2	16.372	1.655	6,12	3,99
PT923981396	21075	AGROVIA - Sociedade Agro Pecuária, SA *	Rio Maior	2	19.240	1.628	4,60	3,86
PT824316077	01077	Soc Agro Pecuária Palaio, Lda	Palmela	2	20.153	1.602	4,53	3,42
PT422699094	094	Soc Agro Pecuária Palaio, Lda	Palmela	3	19.530	1.560	4,64	3,35
PT322699103	0103	Soc Agro Pecuária Palaio, Lda	Palmela	2	15.240	1.541	5,89	4,22
PT722699064	00064	Soc Agro Pecuária Palaio, Lda	Palmela	3	18.172	1.526	4,85	3,55
PT719948236	00589	Soc Agro Pecuária Caldeirinha, Lda *	Elvas	5	16.740	1.522	5,68	3,41
PT218644054	06130	Soc Agro Pecuária Palaio, Lda	Palmela	5	17.582	1.519	5,25	3,39
PT122699062	00062	Soc Agro Pecuária Palaio, Lda	Palmela	2	19.219	1.511	4,52	3,34
PT522538326	00978	Soc Agro Pecuária Palaio, Lda	Palmela	2	19.696	1.495	4,31	3,28
PT433037908	21033	AGROVIA - Sociedade Agro Pecuária, SA *	Rio Maior	2	15.603	1.493	6,08	3,49
PT224316032	1032	Soc Agro Pecuária Palaio, Lda	Palmela	2	17.040	1.481	5,20	3,49
PT022699096	096	Soc Agro Pecuária Palaio, Lda	Palmela	2	17.745	1.476	5,04	3,28
PT722606017	00809	Adrenaline Wings - Produção Leite, Unip Lda *	Montemor-o-Novo	4	16.272	1.473	5,38	3,67
PT322535116	00905	Soc Agro Pecuária Palaio, Lda	Palmela	4	16.684	1.465	5,35	3,43
PT322237263	7263	Paulo Canastra Agro-Pecuária, Lda	Matosinhos	4	20.047	1.461	4,01	3,28
PT522699003	00003	Soc Agro Pecuária Palaio, Lda	Palmela	4	18.194	1.459	4,65	3,37
PT719539347	00401	Soc Agro Pecuária Caldeirinha, Lda *	Elvas	6	17.452	1.455	5,22	3,12
PT224339227	838	LeiraLonga - Agro-Pecuária, Lda **	Paredes de Coura	2	20.349	1.449	3,56	3,56
PT722641124	00667	LeiraLonga - Agro-Pecuária, Lda **	Paredes de Coura	3	20.753	1.449	3,50	3,48
PT724316001	1001	Soc Agro Pecuária Palaio, Lda	Palmela	2	16.350	1.440	5,36	3,45
PT918644089	06144	Soc Agro Pecuária Palaio, Lda	Palmela	6	18.322	1.438	4,30	3,55
PT522538463	09143	Soc Agro Pecuária Palaio, Lda	Palmela	3	17.684	1.436	4,93	3,19
PT823110435	00435	Barão & Barão, Lda *	Benavente	2	18.283	1.435	4,44	3,41
PT124223505	02206	Agro Pecuária Angejense, Lda *	Albergaria-a-Velha	3	18.129	1.432	4,85	3,05
PT322116860	00835	Soc Agro Pecuária Palaio, Lda	Palmela	4	18.967	1.428	4,29	3,24
PT824193260	00423	Agro Pecuária Campino, Lda *	Campo Maior	2	20.784	1.428	3,93	2,94
PT223331482	376	Soc Agro Pecuária Caldeirinha, Lda *	Elvas	4	18.087	1.427	4,59	3,30
PT222538455	09139	Soc Agro Pecuária Palaio, Lda	Palmela	4	17.637	1.423	4,63	3,44
PT322699066	00066	Soc Agro Pecuária Palaio, Lda	Palmela	3	17.638	1.416	4,57	3,46
PT733346995	02496	Agro Pecuária Angejense, Lda *	Albergaria-a-Velha	2	15.024	1.415	6,00	3,42
NL613970277	00206	Soc Agrícola Delfim Gomes, Lda	Vila do Conde	6	17.936	1.413	4,77	3,11
PT024069552	00019	Soc Agro Pecuária Caldeirinha, Lda *	Elvas	3	16.444	1.413	5,10	3,49
PT624316011	1011	Soc Agro Pecuária Palaio, Lda	Palmela	2	18.127	1.410	4,26	3,52
FR4421982960	02960	Soc Exp Agro Pecuária Agua Sobreiro, Lda *	Odemira	3	17.275	1.410	4,65	3,51
PT422731084	03764	Frans Joseph Theodorus Elderink *	Redondo	3	16.655	1.401	5,00	3,41
PT724165871	05871	Encanto do Neiva Unipessoal, Lda **	Barcelos	3	21.023	1.400	3,46	3,20
PT524197699	771	LeiraLonga - Agro-Pecuária, Lda **	Paredes de Coura	3	23.528	1.400	2,87	3,08
PT923980769	20051	AGROVIA - Sociedade Agro Pecuária, SA *	Rio Maior	2	17.568	1.398	4,73	3,23
PT322538426	09127	Soc Agro Pecuária Palaio, Lda	Palmela	3	17.777	1.397	4,34	3,52
PT624332719	00843	Agro Pecuária Campino, Lda *	Campo Maior	3	18.227	1.396	4,54	3,12
PT822734392	00549	Agro Amorim, Lda	Vila do Conde	4	18.259	1.395	4,74	2,90
PT524255387	03950	Frans Joseph Theodorus Elderink *	Redondo	3	15.010	1.394	5,68	3,61
PT619539296	00142	Soc Agro Pecuária Caldeirinha, Lda *	Elvas	6	18.476	1.393	4,31	3,23
PT922699001	00001	Soc Agro Pecuária Palaio, Lda	Palmela	4	17.169	1.392	4,65	3,46
PT422535069	08122	Soc Agro Pecuária Palaio, Lda	Palmela	4	16.646	1.385	4,78	3,54
PT423611996	561	Soc Agro Pecuária Caldeirinha, Lda *	Elvas	3	16.445	1.383	4,95	3,46
PT922715256	09089	Cornerica, Unipessoal, lda *	Vidigueira	3	17.367	1.381	4,83	3,12
FR2218460340	00340	Soc Exp Agro Pecuária Agua Sobreiro, Lda *	Odemira	3	18.445	1.378	4,23	3,24
PT723611966	508	Soc Agro Pecuária Caldeirinha, Lda *	Elvas	3	15.545	1.377	5,39	3,47

* – 3 ordenhas

** – ordenha robotizada

As 50 explorações com as produções de leite mais elevadas em 305 dias

Até 50 vacas secas

Proprietário	Concelho	Tipo Cont.	Vacas Secas	Lactação	Produção aos 305 dias		
					Leite	T. B.	T. P.
Maria Conceição Ribeiro Gomes **	Barcelos	A4	39	2,2	13980	3,57	3,29
Agro Cunha & Duarte, Lda	Ovar	A4	13	4,9	13225	3,99	3,37
Luís Filipe Matos Linhares	Barcelos	AT4	13	2,3	13065	3,15	3,37
Telo Adriano Enes Pereira	Praia da Vitória	A4	22	3,3	12880	3,18	2,99
Agropecuária Maquedo, Lda **	Mogadouro	A4	29	2,6	12445	2,99	2,87
Soc Agrícola Casa Plácidos, Lda **	Póvoa de Varzim	A4	31	2,2	12313	4,05	3,23
Fernando Maia Porto Igreja **	Vila do Conde	A4	43	2,7	12228	3,54	3,25
Manuel José de Carvalho Pedrosa Cabeça Casal Herança	Ponte de Lima	AT4	26	2	12009	3,11	3,21
José Alexandre Braga Pereira	Ribeira Grande	A4	30	3,1	11867	3,37	3,14
Agro Quinta das Pereiras, Lda **	Vila do Conde	A4	46	1,7	11842	3,5	3,26
SenrasDairy - Fabrico Artesanal de Queijo, Lda	Vila Nova de Famalicão	AT4	48	2,4	11828	3,21	3,33
Bruno Pimentel Pacheco	Ribeira Grande	A4	36	1,9	11822	3,28	3,28
Agro Santos Gomes - Soc Agrícola, Lda **	Oliveira de Azeméis	A4	45	2,4	11782	3,7	3,3
Bavaros - Sociedade Agropecuária *	Angra do Heroísmo	A4	47	2,8	11752	3,49	3,1
Alberto Miranda da Cunha	Vila Nova de Famalicão	AT4	42	2,3	11646	3,58	3,4
Vitor Manuel Silva Santos	Mira	AT4	30	2,8	11614	3,35	3,4
José António Lopes Novais	Barcelos	AT4	35	2,8	11572	3,08	3,34
Joaquim Neves Azevedo, Unipessoal, Lda	Esposende	AT4	29	2,3	11526	2,83	3,35
Joaquim Carlos Azevedo Gens	Maia	AT4	25	2,8	11503	3,31	3,55
Maria de Fatima Tavares Cirne Cunha	Murtosa	AT4	41	2,1	11503	3,64	3,44
Rosa Maria Campos Figueiras	Barcelos	AT4	22	2	11498	3,42	3,34
Ruben Mações Lopes Morim	Póvoa de Varzim	AT4	31	2,4	11482	2,99	3,28
João Liberal Almeida Couto	Ponta Delgada	A4	40	2,6	11468	3,96	3,26
José Aurélio Cordeiro Rego	Ponta Delgada	AT4	35	2,6	11452	3,51	3,24
Arlindo Filipe Benevides Costa	Ponta Delgada	A4	12	2,3	11364	3,71	3,37
Abílio de Oliveira Novais **	Barcelos	A4	28	2,4	11343	3,95	3,2
Almeida Barbosa & Filhos, Lda **	Vale de Cambra	A4	49	2,1	11333	3,75	3,32
Vitor Bruno de Melo Galvão	Ponta Delgada	AT4	35	2,7	11333	3,95	3,31
Roberto Manuel Cordeiro Ponte	Ribeira Grande	A4	47	2,4	11325	3,96	3,47
Luís Jorge Medeiros Soares	Nordeste	A4	31	2,9	11241	3,71	3,31
Carlos Alberto Cabral Couto	Povoação	AT4	23	3,2	11227	3,47	3,15
Agro Lomba da Velha - Soc Agro Pecuária, Lda	Vouzela	A4	48	2,4	11219	3,84	3,29
Nelson Manuel Quadros Azevedo	Velas	A4	12	1,3	11196	3	3,33
Esmeralda de Figueiredo Lopes - Cabeça Casal Herança	Oliveira de Azeméis	A4	50	1,9	11193	2,94	3,31
Nova Geração - Soc Agrícola, Lda	Barcelos	AT4	44	2,3	11163	4,01	3,46
Flávio Azevedo & Victor Januário, Lda	Matosinhos	AT4	49	2	11160	3,62	3,35
Fábio Miguel Tavares Rodrigues	Estarreja	AT4	31	2	11143	3,97	3,43
Ana Isabel Cabete, Unip Lda	Cantanhede	AT4	27	2,1	11094	3,22	3,12
Calf, Lda **	Arouca	A4	36	2,8	11091	3,43	3,2
João António Pimentel Ponte	Ribeira Grande	AT4	41	2,5	11087	3,47	3,23
Maria Celeste Moreira Veloso Pinheiro	Barcelos	AT4	20	2,1	11080	3,38	3,32
David Joaquim Rodrigues do Viso	Vila do Conde	AT4	47	2,5	11079	4,56	3,24
Nelson Marco Barcelos	Angra do Heroísmo	A4	41	2,7	11070	3,21	3,12
Sérgio Miguel Campos Matias **	Póvoa de Varzim	A4	11	1,7	11031	3,29	3,37
Quinta Vale Negro , Lda	Montemor-o-Velho	A4	50	1,9	11025	4,33	3,36
Anibal Manuel Correia Costa	Angra do Heroísmo	A4	39	3,4	10993	2,7	3,05
Ana Maria Martins Amorim	Vila do Conde	AT4	25	1,9	10954	3,95	3,46
Vitor Manuel Fonte Ferreira	Póvoa de Varzim	AT4	43	2,2	10931	4	3,34
António Gomes Rodrigues *	Angra do Heroísmo	A4	11	3,9	10931	3,39	3,15
Paraiso das Vacas- Sociedade Unipessoal, Lda	Ponta Delgada	A4	25	3,4	10922	3,88	3,41

* — 3 ordenhas

** — ordenha robotizada

As 50 explorações com as produções de leite mais elevadas em 305 dias

Entre 51 e 100 vacas secas

Proprietário	Concelho	Tipo Cont.	Vacas Secas	Lactação	Produção aos 305 dias		
					Leite	T. B.	T. P.
Paulo Canastra Agro-Pecuária, Lda	Matosinhos	AT4	78	2,7	14962	3,28	3,44
Boviroxo, Lda **	Vila do Conde	A4	85	2,3	14666	3,5	3,22
Qta Vale do Rio Unipessoal, Lda *	Barcelos	A4	84	2,2	14563	3,26	3,23
Barros & Mendes, Lda **	Barcelos	A4	58	2,2	14536	3,2	3,24
Carolina Silva Petejo Fernandes Alves	Vila do Conde	AT4	57	2,2	14422	3,42	3,32
Sociedade Agrícola da Ponte das Tábuas, Lda **	Barcelos	A4	73	2,2	13693	3,61	3,19
Irmãos Arantes Sousa Agro-Pec Unipessoal, Lda	Barcelos	AT4	55	2,4	13084	3,43	3,27
Encanto do Neiva Unipessoal, Lda **	Barcelos	A4	95	2,1	13052	3,72	3,34
Agro 2015, Lda	Figueira da Foz	A4	75	2,7	12884	3,35	3,17
António Azevedo Beirão & Filhos, Lda	Estarreja	A4	57	2,1	12851	2,4	3,37
Marcelino José de Azevedo Ribeiro *	Vila do Conde	A4	65	2,4	12790	3,96	3,36
Albino Martins Ferreira **	Oliveira de Azeméis	A4	57	2,3	12754	3,48	3,27
Sociedade Agrícola Araújo & Barbosa, Lda **	Ponte de Lima	A4	92	1,9	12749	3,69	3,28
Maria Amélia Gonçalves Maia Igreja da Silva **	Vila do Conde	A4	98	2,6	12701	3,38	3,25
Lactopoiares, Unipessoal, Lda **	Ponte de Lima	A4	89	2,5	12695	3,73	3,39
Qualileite, Unip Lda **	Ovar	A4	93	2,4	12668	3,8	3,43
Bernardino Graça, Lda *	Trofa	A4	89	2,4	12523	3,62	3,18
Quinta da Costa, Lda **	Barcelos	A4	89	2,5	12491	3,71	3,28
Mendonça Salgueiro, Soc Agrícola, Lda **	Vila do Conde	A4	74	2,2	12491	3,55	3,34
Quinta do Alto de Barros, Lda *	Vila do Conde	A4	97	2,4	12428	3,45	3,42
Teresa Isabel Silva Azevedo *	Barcelos	A4	81	2,6	12406	4,05	3,25
Luis Henrique Nogueira Santos **	Vila Nova de Famalicão	A4	77	2,2	12393	3,41	3,31
Soc Vale de Poiares, Lda	Ponte de Lima	AT4	63	3	12366	3,79	3,34
José Eduardo Botelho Pereira	Ribeira Grande	A4	88	2,5	12356	3,43	3,29
Soc Agro-Pec Vilas Boas & Pereira, Lda **	Ponte de Lima	A4	70	2,1	12335	3,74	3,31
Irmãos Costa Oliveira, Soc Agr Lda	Guimarães	AT4	61	2,3	12330	3,6	3,3
Lactolaxia, Sociedade Agrícola Lda **	Barcelos	A4	75	2,2	12299	3,51	3,24
Pena e Martins Agro-Pecuária, Lda **	Barcelos	A4	68	2,3	12287	3,76	3,28
Soc de Agríc de Grupo Aldeia, Lda	Vila do Conde	A4	95	2,2	12185	3,26	3,35
Eusébio Pacheco Viana	Odemira	AT4	81	2,4	12178	3,64	3,36
Manuel Fernando Martins Carreira	Vila do Conde	AT4	53	2	12166	3,5	3,26
Fontes & Neves Soc Agrícola, Lda	Vila do Conde	AT4	60	2,7	12125	3,91	3,27
Sociedade Agrícola Passalves, Lda	Vila do Conde	AT4	75	2,5	12061	3,08	3,37
Agrícolas Novais Carvalho & Araújo, Lda	Barcelos	AT4	70	2,2	12022	3,3	3,32
Quinta do Sinal, Lda **	Vila do Conde	A4	63	2	12020	3,64	3,28
Soc Agrícola Pascoal, Lda	Estarreja	A4	79	2,3	12008	3,33	3,32
Cláudia de Jesus Pimentel Braga Serra	Ribeira Grande	A4	51	2,5	12007	3,36	3,22
José da Silva Ribeiro	Felgueiras	AT4	77	1,6	11958	3,62	3,2
Irmãos Ermida Sociedade Agrícola, Lda **	Barcelos	A4	55	2,3	11931	3,47	3,11
Teresa Maria Maia Gomes	Vila do Conde	A4	83	2,1	11903	3,62	3,24
Agro Esteiro,Lda	Murtosa	A4	57	2	11867	3,51	3,25
Sociedade Agrícola das Cambas, Lda	Vila Nova de Famalicão	AT4	87	2,6	11823	4,4	3,39
Jorge Manuel Ramos Barbosa	Maia	AT4	79	2,3	11795	4,28	3,28
Adélio de Oliveira Mariz **	Póvoa de Varzim	A4	53	2,1	11777	3,78	3,35
António Maia Azevedo Teixeira	Vila do Conde	AT4	55	2,3	11730	3,36	3,36
Soc Agrícola Irmãs Pena, Lda	Barcelos	AT4	69	2,1	11728	3,26	3,28
Miguel Carlos Guimarães Silva Lemos	Barcelos	A4	53	2,7	11720	3,38	3,3
Manuel de Araújo Oliveira	Barcelos	AT4	59	2,4	11694	3,33	3,36
Manuel Marques Maia	Maia	AT4	91	2,1	11677	3,84	3,32
Manuel Joaquim Novais Barbosa	Barcelos	AT4	79	2	11670	4	3,26

* — 3 ordenhas

** — ordenha robotizada

As 50 explorações com as produções de leite mais elevadas em 305 dias

Entre 101 e 200 vacas secas

Proprietário	Concelho	Tipo Cont.	Vacas Secas	Lactação	Produção aos 305 dias		
					Leite	T. B.	T. P.
António José Moreira Assunção *	Trofa	A4	161	2,6	14949	3,04	3,25
Soc Agro-Pecuária Miranda & Martins, Lda	Barcelos	AT4	126	2,6	13560	3,7	3,17
Matias & Silva, Sociedade Agr Lda **	Póvoa de Varzim	A4	134	2,1	13507	3,77	3,27
Encanto Natural - Agro-Pecuária,Lda **	Ponte de Lima	A4	134	2,2	13486	3,65	3,3
Jorge Manuel Jacinto Silva **	Alcobaça	A4	183	2,3	13180	2,86	3,43
Soc Agrícola Alves da Costa, Lda	Póvoa de Varzim	AT4	106	2,6	13150	3,83	3,15
Agropecuária Eduardo Fernandes, Unipessoal, Lda **	Vila do Conde	A4	168	2,2	12961	3,63	3,25
Soc Agrícola Conde Ribeiro, Lda **	Vila do Conde	A4	107	1,9	12842	3,5	3,31
Matos & Azevedo, Lda **	Vila do Conde	A4	172	2,3	12763	3,54	3,21
Agrocartucho, Lda **	Ponte de Lima	A4	109	2,2	12620	3,61	3,2
Fernando Miguel Fulgencio Lopes	Moita	AT4	128	2,5	12620	3,17	3,45
António Novais Barbosa, Unipessoal, Lda	Vila do Conde	A4	116	2,4	12530	3,45	3,21
Soc A Grupo Irmãos Moreira da Ponte, Lda **	Barcelos	A4	166	2	12500	3,96	3,31
Quinta da Barcelas - Sociedade Agrícola, Unipessoal, Lda *	Vila do Conde	A4	112	2,3	12463	3,9	3,27
Luis Miguel Maia Dias da Silva	Vila do Conde	A4	122	2,3	12406	3,79	3,29
Luciano Torres Machado	Vila Nova de Famalicão	AT4	139	2,7	12264	3,53	3,27
Uziel de Carvalho, Lda **	Leiria	A4	129	2,5	12261	3,34	3,26
Hintze & Mota - Atividades Agrícolas e Pecuárias, Lda	Ribeira Grande	A4	121	2,3	12233	3,47	3,23
Agro-pecuária Gândaras do Sobral, Lda **	Ovar	A4	166	2,3	12216	3,46	3,17
Manuel Augusto Maia Francisco Pereira	Vila do Conde	A4	115	2,2	12196	3,6	3,23
Resende & Filhos - Soc Agric Grupo, Lda **	Albergaria-a-Velha	A4	161	2,2	12134	2,96	3,06
António Manuel Machado Neto	Vila Nova de Famalicão	AT4	158	3	12121	4,3	3,31
Agro Amorim, Lda	Vila do Conde	AT4	112	2,1	12068	4,64	3,28
Fernando António dos Santos Martins **	Maia	A4	189	2,3	12004	3,57	3,25
Agro Pecuária Dantas, Lda	Ponte de Lima	AT4	126	2,4	11935	4,42	3,38
Formigaleite, Lda **	Ovar	A4	109	2,3	11925	3,76	3,23
LeiraLonga - Agro-Pecuária, Lda **	Paredes de Coura	A4	164	2,2	11903	3,51	3,45
Montecurrupedrinho - Agro Pecuária, Lda **	Paredes de Coura	A4	108	2	11886	3,51	3,23
Irmãos Ferreira Gomes, Soc Agr,Lda	Paços de Ferreira	AT4	143	2,5	11881	4,16	3,37
Soc. Amorim Matos e Silva, Lda **	Vila do Conde	A4	192	2,6	11870	3,71	3,33
Maria José Carreira Martins	Vila do Conde	A4	189	2,2	11864	3,4	3,4
Qta da Sieirinha, Unipessoal Lda	Vila Nova de Famalicão	AT4	131	2,4	11832	4,41	3,24
Soc Agro-Pecuária Moldes, Lda	Vila do Conde	AT4	122	2,7	11826	3,9	3,54
Soc Agro-Pecuária Qta do Sobreiro, Lda **	Barcelos	A4	182	2,2	11819	3,6	3,32
Maria Beatriz Castro Alves Cruz **	Oliveira de Azeméis	A4	106	2,5	11811	3,04	3,36
Soc Agro-Pec Irmãos Marques, Lda **	Barcelos	A4	119	2,6	11780	3,47	3,31
Crescer & Avançar - SAG, Lda	Mafra	AT4	182	2,1	11755	4,49	3,3
Lotterman Dairy - Agro-Pecuária, Lda	Redondo	A4	197	2,4	11741	3,97	3,41
Avelino Santos Peleve *	Coruche	A4	189	2,7	11737	3,86	3,12
Fabio Almeida, Unip Lda **	Santa Maria da Feira	A4	136	2,5	11712	3,33	3,25
Agro Pecuária Rodrigues e Rebimbas	Murtosa	A4	116	2,5	11594	3,2	3,34
Faria de Lavadores, Casa Agrícola, Lda	Vila do Conde	A4	110	2,2	11580	3,72	3,33
Vale de Leandro - Agro Pecuária, Lda **	Maia	A4	186	2,2	11573	3,51	3,36
Massinhas - Exploração Agro-Pecuária, Lda	Ponta Delgada	A4	187	2,9	11542	3,73	3,39
José Luciano Marrinhas T Sousa	Murtosa	A4	104	2,1	11489	3,34	3,49
Sociedade Agrícola de Taím, Lda **	Maia	A4	118	2,3	11471	2,94	3,34
Maria Manuela Pereira Marinho **	Amarante	A4	118	1,8	11454	3,66	3,32
Soc Agrícola de Bouça Nova, Lda	Vila do Conde	A4	173	2,6	11452	3,7	3,4
Soc de Agricultura de Grupo Fonseca & Pereira, Lda	Vila do Conde	AT4	166	2,2	11389	3,03	3,47
Sociedade Agrícola Carreira Gonçalves, Lda	Esposende	AT4	174	2,5	11380	3,67	3,57

* — 3 ordenhas

** — ordenha robotizada

As explorações com as produções de leite mais elevadas em 305 dias

Mais de 200 vacas secas

Proprietário	Concelho	Tipo Cont.	Vacas Secas	Lactação	Produção aos 305 dias		
					Leite	T. B.	T. P.
Soc Agro Pecuária Palaio, Lda	Palmela	AT4	329	2,4	14775	4,03	3,32
Soc Agro Pecuária Caldeirinha, Lda *	Elvas	A4	538	2,6	13842	4,2	3,3
Cornerica, Unipessoal, lda *	Vidigueira	A4	431	2,5	13565	3,96	3,39
Soc Agrícola Jardim & Martins, Lda **	Penafiel	A4	276	2,2	13205	3,38	3,28
Agro Pecuária Campino, Lda *	Campo Maior	A4	686	2	13076	3,96	3,24
Soc Exp Agro Pecuária Agua Sobreiro, Lda *	Odemira	A4	330	2,1	12906	3,85	3,38
AGROVIA - Sociedade Agro Pecuária, SA *	Rio Maior	A4	378	2,6	12874	4,2	3,31
Adrenaline Wings - Produção Leite, Unip Lda *	Montemor-o-Novo	A4	238	2,5	12872	4,06	3,32
Roothans - Agro Pecuária, Lda *	Viana do Alentejo	A4	807	2,3	12834	3,23	3,31
Soc Agr Balazeiro do Sobrado, Lda **	Vila do Conde	A4	213	2,3	12772	3,75	3,4
Frans Joseph Theodorus Elderink *	Redondo	A4	536	2,5	12760	4,22	3,34
Barão & Barão, Lda *	Benavente	A4	603	2,1	12487	3,96	3,35
Agro Pecuária Angejense, Lda *	Albergaria-a-Velha	A4	395	2,2	12455	4,31	3,26
NCMILK, Lda *	Soure	A4	231	2,2	12349	3,99	3,25
Casa Agrícola Policarpo, Lda *	Moita	A4	214	1,9	12244	3,69	3,32
Diamantino Jesus Lagoa, LDA *	Palmela	A4	220	2,8	12089	4,35	3,38
Pronk & Derks, Lda	Odemira	A4	296	3,2	12084	4,09	3,35
Olaf Maat	Redondo	A4	420	2,9	11957	2,77	3,46
Campos e Dias Soc Agrícola, Lda	Vila do Conde	A4	213	2,4	11951	3,89	3,43
Manuel Santos Miranda - Quinta Miranda *	Moita	A4	466	2,3	11859	4,06	3,44
Promilker - Pecuária de Leite, Unip Lda *	Estarreja	A4	889	2,6	11807	3,88	3,42
Fonte Leite - Exp Agrícola e Pecuária, SA *	Azambuja	A4	748	2,6	11778	3,89	3,38
Herdade do Casão - Projectos Agrícolas, Lda *	Montemor-o-Novo	A4	432	2,8	11752	4,4	3,26
BEST FARMER - Actividades Agro Pecuárias, SA *	Portel	A4	998	2	11665	3,69	3,22
Quinta de Real, Sociedade Agrícola, Lda	Vila do Conde	A4	285	2,5	11622	3,22	3,46
Adalberto Povoa, Unip Lda **	Albergaria-a-Velha	A4	261	2,3	11450	3,33	3,28
António Estrela Rego, Unipessoal LDA.	Lagoa (São Miguel)	A4	353	2,3	11447	3,8	3,37
Campos da Borgonha - Soc Agrícola, Lda **	Póvoa de Varzim	A4	201	1,9	11434	3,47	3,29
Mahmud Dabbah, Unipessoal Lda	Arraiolos	A4	686	2,2	11280	3,91	3,38
Soc Agro-Pec Pintor & Carneiro, Lda	Chaves	A4	373	2,1	11274	4,09	3,31
Qta da Borgonha, Act Agrícolas Lda *	Póvoa de Varzim	A4	224	2,4	11204	3,99	3,26
APECO - Agro Pecuária das Coelheirinhas, Lda	Elvas	AT4	264	2,4	10865	3,96	3,41
Soc Agricultura de Grupo Manuel da Gandra, Lda	Póvoa de Varzim	A4	240	2,5	10865	4,39	3,44
Agroleite de Canha - Soc Agro Pecuária, Lda	Montijo	A4	668	2,5	10864	4,06	3,31
AGROJOTAS - Sociedade de Bovinicultura, Lda	Alcobaça	AT4	233	2,1	10689	4,11	3,29
Sementinfinita, Lda	Alcácer do Sal	A4	578	2,2	10688	3,75	3,35
Miraleite - Sociedade Agro Pecuária, Unip Lda	Odemira	AT4	618	3,2	10652	4,17	3,38
Johannes Mathias Josef Baars	Alandroal	AT4	253	2,5	10641	4,05	3,5
Sociedade Agrícola Irmãos Azevedo **	Vila do Conde	A4	202	2,3	10611	3,59	3,3
Sociedade Agro Pecuária Sá & Gonçalves **	Barcelos	A4	351	2,7	10444	4,13	3,33
Soc Agro-Pecuária Barbosas, Lda	Barcelos	A4	275	2,5	10407	4,15	3,35
Quinta do Muroz - Prod Agrícola e Animal, SA *	Montemor-o-Velho	A4	496	2,1	10098	4,21	3,35
Luís Neves Alves	Esposende	AT4	201	2,6	10050	3,04	3,55
VÁRZEA DINÂMICA - AGRO-PECUÁRIA UNIPESSOAL LDA	Fronteira	A4	252	3,5	10021	4,25	3,39
Soc Agrícola Vale da Lama Atela, Lda	Chamusca	A4	1077	2,5	9895	4,45	3,37
Altiprado, SA	Ribeira Grande	A4	363	2,6	9804	3,93	3,33
Soc Exp Agro Pecuária Vacaria da Torre, Lda	Ferreira do Alentejo	AT4	662	2,3	9138	4,74	3,59
Sociedade Agro Leiteira J Dias Reis e Filhos, Lda	Mafra	A4	366	1,9	8932	4,12	3,43
Frederick Johannis Ampt	Odemira	AT4	233	3,5	6108	4,24	3,44

* — 3 ordenhas

** — ordenha robotizada

As 100 melhores produções acumuladas das vacas

Lactações terminadas em 2025

Expl.	Proprietário	Vaca	Nome	Nasc.	Pai		Lactações		Produção Acumulada			Prod. Méd. Diária
					Número	Nome	Nº	Dias	Leite	M. G.	M. P.	
VW65A	Herdade do Casão - Projectos Agrícolas, Lda	PT016479746	03984	2012-02-11			9	3.710	170.811	6.155	5.034	46,04
VU96H	Soc Agro Pecuária Caldeirinha, Lda	PT517844222	00035	2014-06-29			9	2.880	157.802	5.754	4.910	54,79
VW65A	Herdade do Casão - Projectos Agrícolas, Lda	PT216090556	03757	2010-12-29			12	4.100	153.109	5.883	4.803	37,34
VU96H	Soc Agro Pecuária Caldeirinha, Lda	PT716854882	00300	2012-10-08	NL339291027	PARAMOUNT	10	3.245	151.552	5.651	4.807	46,70
WU17V	Pronk & Derks, Lda	PT916598155	00132	2012-11-19	US136428145	STOMPIN	9	3.490	145.015	5.590	4.636	41,55
BDS88	Soc Agr Balazeiro do Sobrado, Lda	PT917583969	1225	2014-01-12	US61886730	TRUMP	8	3.003	144.580	4.268	4.393	48,15
VW65A	Herdade do Casão - Projectos Agrícolas, Lda	PT816479629	03928	2011-11-24	DE0534383150	SAMBURU	9	3.904	139.805	5.450	4.532	35,81
VH83C	Várzea Dinâmica - Agro Pecuária Unip. Lda	PT117156150	00115	2011-03-05			12	3.917	138.933	5.311	4.455	35,47
VU96H	Soc Agro Pecuária Caldeirinha, Lda	PT617876770	00460	2013-03-29	NL429759583	BIG WINNER	9	3.349	138.426	6.307	4.785	41,33
VU96H	Soc Agro Pecuária Caldeirinha, Lda	PT118474666	00013	2014-08-24	PTK000017		9	2.713	136.529	5.299	4.413	50,32
BLC67	Paulo Canastra Agro-Pecuária, Lda	PT117591529	1529	2015-04-03	US70346495	CANNON	8	2.750	134.900	3.664	4.116	49,05
AY9B8	Luciano Torres Machado	PT217459807	09807	2013-11-20	PT414796423	GANDARA	9	2.937	134.422	4.899	4.260	45,77
WB63E	Roothans - Agro Pecuária, Lda	PT219518163	00034	2016-02-19			7	2.548	132.105	3.368	4.217	51,85
WB63E	Roothans - Agro Pecuária, Lda	PT517809313	00131	2014-09-19			9	2.955	131.705	4.339	4.135	44,57
BDT12	Sociedade Agrícola Paulilena,Lda	PT016378044	0636	2012-11-23	US62738964	KOLTON	10	3.191	130.653	5.183	3.796	40,94
HP92L	Promilker - Pecuária de Leite, Unip Lda	PT117653098	03098	2014-02-13	US139325955	EDEN	7	3.065	130.460	4.685	4.400	42,56
WB63E	Roothans - Agro Pecuária, Lda	PT618885769	00381	2015-03-11			9	2.782	130.183	3.290	4.159	46,79
AS5D4	Soc Agro-Pecuária Miranda & Martins, Lda	PT217512040	02040	2014-05-04			8	2.949	129.232	5.515	4.517	43,82
RG7F4	Jorge Manuel Jacinto Silva	PT016814597	00597	2015-09-21	US3010979253	ALTAREQUEST	7	2.759	128.767	3.987	4.213	46,67
WP32R	Vacaria Nederleite, Lda	PT717916577	6577	2013-08-03	PT016471608		7	3.302	128.087	4.265	3.744	38,79
VU96H	Soc Agro Pecuária Caldeirinha, Lda	PT619210695	00023	2015-07-17			8	2.649	126.628	5.241	4.303	47,80
VH83C	Várzea Dinâmica - Agro Pecuária Unip. Lda	PT016704942	00224	2012-04-14			11	3.447	126.484	3.911	3.986	36,69
VU96H	Soc Agro Pecuária Caldeirinha, Lda	PT318474769	00073	2014-12-06			8	2.879	126.441	5.105	4.177	43,92
AS5D4	Soc Agro-Pecuária Miranda & Martins, Lda	PT318068048	08048	2015-06-05			8	2.577	126.252	4.695	3.909	48,99
SJ89A	Fonte Leite - Exp Agrícola e Pecuária, SA	PT517697311	01223	2015-02-08	US62253367	TRIGGER	6	2.805	126.120	4.681	4.168	44,96
WB63E	Roothans - Agro Pecuária, Lda	PT617809001	00431	2013-12-04			9	3.023	125.882	3.816	4.117	41,64
RG5G4	Agrojotas - Sociedade de Bovinicultura, Lda	PT917665974	05974	2014-06-24	PTK000017		8	2.778	125.843	4.333	3.654	45,30
WB63E	Roothans - Agro Pecuária, Lda	PT618885986	00371	2015-09-22			7	2.593	124.935	3.821	4.102	48,18
WB63E	Roothans - Agro Pecuária, Lda	PT117809339	00594	2014-10-17			8	2.853	124.661	3.089	3.688	43,69
VW65A	Herdade do Casão - Projectos Agrícolas, Lda	PT418556320	04585	2014-11-08			7	2.777	124.480	4.106	3.715	44,83
WU17V	Pronk & Derks, Lda	PT517946032	00096	2014-06-02	NL492223347	DOMAX RED	8	3.002	122.589	4.368	4.017	40,84
WB63E	Roothans - Agro Pecuária, Lda	PT618885825	00078	2015-04-29			7	2.652	121.690	3.409	3.837	45,89
AJ74G	Soc Agro-Pec Vilas Boas & Pereira, Lda	PT617500507	0243	2014-05-27	US66625940	BRADNICK	8	2.861	121.517	4.124	4.008	42,47
9213903	José Alexandre Braga Pereira	PT917068720	Sara	2012-06-20	CA7588022	JORDAN	9	3.397	120.096	4.743	4.020	35,35
BLC67	Paulo Canastra Agro-Pecuária, Lda	PT416295122	05122	2014-06-21	CA7816548	WILLROCK	8	2.703	119.672	3.546	3.908	44,27
VL48B	Agro Pecuária Campino, Lda	PT417975894	00462	2014-11-02			7	2.951	119.009	4.733	3.937	40,33
VH83C	Várzea Dinâmica - Agro Pecuária Unip. Lda	PT817720640	00296	2012-12-17			9	3.131	118.265	5.258	3.881	37,77
VX47B	Gerrit Van Kooten, Unip Lda	PT815205960	00960	2013-08-16	NL235387929	BREAKOUT	9	3.100	118.170	4.184	3.847	38,12
WB63E	Roothans - Agro Pecuária, Lda	PT318885916	00179	2015-08-05			8	2.687	117.881	3.107	3.452	43,87
HP92L	Promilker - Pecuária de Leite, Unip Lda	PT517601059	01059	2013-02-06	FR3511734145	RONLY	9	3.051	117.859	4.287	3.698	38,63
RY45C	Agrovia - Sociedade Agro Pecuária, SA	PT118639657	15038	2015-04-06			9	2.919	117.792	3.787	3.381	40,35
VU96H	Soc Agro Pecuária Caldeirinha, Lda	PT018474855	00069	2015-04-27	NL498938423	ATLANTIC	8	2.668	117.404	4.855	4.088	44,00
ARS02	Alves Portela Unipessoal, Lda	PT717471816	01816	2013-11-28	US137696228	BOUNCER	6	3.192	117.334	3.589	3.956	36,76
WR64H	Agrokooten - Agricultura e Pecuária, Lda	PT415205924	00924	2013-05-29	IT0601045311	BRITT	9	3.324	116.972	5.655	3.895	35,19
TF23A	Diamantino Jesus Lagoa	PT016886353	00316	2013-02-21	FR2598012281	OXALIN	8	2.745	116.759	4.809	4.181	42,54
9209150	Filomena Conceição Bettencourt Furtado	PT018681425	Vanda	2014-02-19	US66625940	BRADNICK	7	3.085	116.339	4.388	3.853	37,71
VU96H	Soc Agro Pecuária Caldeirinha, Lda	PT819210712	00553	2015-08-18			7	2.458	116.193	5.552	3.921	47,27
BLC67	Paulo Canastra Agro-Pecuária, Lda	PT817591592	01592	2015-05-29	US70346495	CANNON	5	2.318	116.085	4.223	4.283	50,08
VU96H	Soc Agro Pecuária Caldeirinha, Lda	PT419539254	00390	2016-07-20			6	2.423	115.915	4.334	3.755	47,84
9221003	António Estrela Rego, Unipessoal Lda.	PT518736397	02191	2014-10-22	US139005002	DORCY	6	2.761	115.853	3.657	3.638	41,96
ASP66	Sociedade Agro Pecuária Sá & Gonçalves	PT816362440	0894	2012-04-05	PT215523833	CASTELO	10	3.439	115.597	4.261	3.712	33,61
VY05E	Frans Joseph Theodorus Elderink	PT118312574	02518	2014-11-26	US71588463	ALTAROCCO	6	2.476	115.586	5.390	3.812	46,68
WB63E	Roothans - Agro Pecuária, Lda	PT917808920	00321	2013-09-17			9	3.084	115.451	4.856	4.169	37,44

As 100 melhores produções acumuladas das vacas

Lactações terminadas em 2025 *(cont.)*

Expl.	Proprietário	Vaca	Nome	Nasc.	Pai		Lactações		Produção Acumulada			Prod. Méd. Diária
					Número	Nome	Nº	Dias	Leite	M. G.	M. P.	
HJ07A	Salviano Carlos Oliveira Pinho	PT217619787	09787	2013-05-28	PT732270505	ESTUDANTE	9	3.385	115.032	3.167	3.264	33,98
VH83C	Várzea Dinâmica - Agro Pecuária Unip. Lda	PT718477133	00463	2014-07-25			8	2.825	115.027	4.799	3.687	40,72
WB63E	Roothans - Agro Pecuária, Lda	PT318885799	00093	2015-04-02			8	2.589	114.894	3.996	3.777	44,38
RY45C	Agrovia - Sociedade Agro Pecuária, SA	PT717691054	14045	2014-04-30			7	2.922	114.420	4.939	3.929	39,16
VU96H	Soc Agro Pecuária Caldeirinha, Lda	PT218474736	00081	2014-10-30			9	2.798	114.232	5.535	3.855	40,83
BDS88	Soc Agr Balazeiro do Sobrado, Lda	PT318081917	1415	2016-02-12	US71703339	MONTROSS	7	2.438	113.918	3.553	3.826	46,73
JC89G	Agro Pecuária Areias do Norte, Lda	PT317626829	06829	2013-10-09			9	2.734	113.360	4.272	3.287	41,46
WR64H	Agrokooten - Agricultura e Pecuária, Lda	PT215205760	00760	2012-10-12	CA5457798	STORM	9	3.326	113.321	5.214	4.063	34,07
VY56B	Olaf Maat	PT716745925	05925	2013-08-06			7	2.758	113.226	4.812	3.914	41,05
RG7F4	Jorge Manuel Jacinto Silva	PT816814654	00654	2016-01-26	FR4240697778	TIMOR	7	2.414	112.287	3.637	3.430	46,51
9700062	José Manuel Soares Garcia	PT317407510	3/07510	2013-04-01	CA7816548	WILLROCK	8	3.046	112.215	3.179	3.128	36,84
HP80I	Maria Celia Pinto Matos Tavares Oliveira	PT416839166	09166	2012-07-28			11	3.095	112.153	3.655	3.753	36,24
VU96H	Soc Agro Pecuária Caldeirinha, Lda	PT519539188	00473	2016-04-04	IT017990676878	BAGOLINO	7	2.272	112.019	4.809	3.681	49,30
TF25A	Soc Agro Pecuária Palaio, Lda	PT018257427	00471	2014-08-24			8	3.022	112.011	5.067	3.650	37,07
SJ89A	Fonte Leite - Exp Agrícola e Pecuária, SA	PT318634489	01557	2015-12-06	US71219129	MADEA	6	2.817	111.930	4.124	3.332	39,73
VY05E	Frans Joseph Theodorus Elderink	PT419672210	03017	2016-10-04	US69774730	DAY	6	2.138	111.597	4.260	3.302	52,20
9213860	Massinhas - Exploração Agro-Pecuária, Lda	PT618714729	01651	2014-03-28	UK00598172	SHOTTLE	8	2.940	111.444	4.168	3.589	37,91
WB63E	Roothans - Agro Pecuária, Lda	PT418885901	00436	2015-07-27			7	2.381	111.339	3.662	3.460	46,76
VW65A	Herdade do Casão - Projectos Agrícolas, Lda	PT816862056	04320	2013-08-11			9	3.044	110.892	5.211	3.963	36,43
VH83C	Várzea Dinâmica - Agro Pecuária Unip. Lda	PT717974954	00407	2014-01-18			10	3.212	110.679	5.073	3.621	34,46
VL48B	Agro Pecuária Campino, Lda	PT819119251	00778	2015-08-21			6	2.393	110.620	3.468	3.590	46,23
VU96H	Soc Agro Pecuária Caldeirinha, Lda	PT519210728	00122	2015-09-05			7	2.649	110.561	5.603	4.175	41,74
CCC31	Amaro Martins Torre da Silva	PT518099171	0355	2015-01-21	US70541519	JACEY	6	2.649	110.523	4.233	3.504	41,72
VU96H	Soc Agro Pecuária Caldeirinha, Lda	PT419210719	00394	2015-08-25			8	2.677	110.387	5.728	4.019	41,24
WB63E	Roothans - Agro Pecuária, Lda	PT118886129	00193	2016-01-20			7	2.427	110.185	3.459	3.499	45,40
WU17V	Pronk & Derks, Lda	PT716598316	00125	2013-06-16	IT17990345736	CRIVAL	9	2.911	110.162	5.226	3.669	37,84
9202609	Eugénio Quental Medeiros Câmara	PT016769915	00156	2012-01-12	IT015990047678	PAROCAS	10	3.194	110.159	4.002	3.236	34,49
BDH43	Soc. Amorim Matos e Silva, Lda	PT518005252	00625	2014-09-24			7	2.662	109.891	2.835	3.171	41,28
AY9B8	Luciano Torres Machado	PT018070750	00750	2015-08-05	US3008608889	PATRON	7	2.462	109.460	4.088	3.335	44,46
BG11R	Vale de Leandro - Agro Pecuária, Lda	PT918910417	0747	2015-07-28	US53766368	CANCUN	7	2.527	109.448	3.478	3.287	43,31
VX47B	Gerrit Van Kooten, Unip Lda	PT717940218	01218	2014-09-07	NL446884888	PENTAGON 2	9	2.709	109.291	5.255	3.826	40,34
WK3AB	Cornerica, Unip Lda	PT919418184	05051	2015-11-11	PT217786507	PEDRAS FLYDER	6	2.495	109.211	4.692	3.640	43,77
WB63E	Roothans - Agro Pecuária, Lda	PT219518182	00245	2016-03-05			6	2.255	109.176	3.347	3.581	48,42
WK3AB	Cornerica, Unip Lda	PT819418250	06018	2016-01-23	US62065919	SUPER	7	2.273	109.120	4.207	3.489	48,01
RY45C	Agrovia - Sociedade Agro Pecuária, SA	PT219605184	16038	2016-03-27			8	2.549	109.112	4.289	3.505	42,81
9221003	António Estrela Rego, Unipessoal Lda	PT318774777	02180	2014-09-28	US139005002	DORCY	6	2.720	109.020	4.046	3.752	40,08
9215328	Sociedade Melosfarm, Lda	PT718687419	001503	2014-02-14	CA8956379	G W ATWOOD	6	2.920	109.018	4.413	3.707	37,34
WP32R	Vacaria Nederleite, Lda	PT017850013	0013	2014-01-23	PT016471585		8	3.043	108.931	4.038	3.676	35,80
WB63E	Roothans - Agro Pecuária, Lda	PT719518359	00865	2016-10-01			6	2.160	108.789	3.492	3.303	50,37
9215163	Pedro Miguel Santos Barbosa	PT717078324	Redonda	2011-09-14	UK00598172	SHOTTLE	10	3.583	108.706	3.752	3.310	30,34
VW65A	Herdade do Casão - Projectos Agrícolas, Lda	PT016861626	04120	2012-09-26			9	3.139	108.608	5.208	3.808	34,60
9201160	Roberto Filomeno Branco Pacheco	PT217068931	08931	2012-06-18	PT615301071		8	3.533	108.563	4.066	3.672	30,73
HP92L	Promilker - Pecuária de Leite, Unip. Lda	PT317624622	04622	2013-08-05	PT352396270	ADONIS	9	2.950	108.557	3.450	3.694	36,80
HJ95O	António, Valdemar & Claudia Matos, Lda	FR4990630323	00040	2012-09-16			10	3.391	108.471	4.003	3.664	31,99
VH83C	Várzea Dinâmica - Agro Pecuária Unip. Lda	PT118477112	00457	2014-06-24			6	2.818	108.450	4.178	3.638	38,48
VU96H	Soc Agro Pecuária Caldeirinha, Lda	PT019539176	00221	2016-03-12			7	2.531	108.410	5.264	3.894	42,83
VL48B	Agro Pecuária Campino, Lda	PT819511432	00071	2016-04-04			7	2.372	108.397	4.498	3.572	45,70

Associação Portuguesa dos Criadores da Raça Frísia

Colaboradores da APCRF

Samuel Rodrigo Ribeiro de Aguiar Pinto

Serviços Administrativos

Sílvia Carla Lageira de Oliveira Fonseca

Paula Crisitna Pais Matos Pires

Andrea Patrícia Talaia Fialho

Célia Maria Umbelino Valério

Vera Lúcia Balão Caetano

Técnicos de Classificação Morfológica

Aníbal Silva Freire

Luís Mota

www.apcrf.pt

Av. Egas Moniz, 6 - 2º | 2135-232 SAMORA CORREIA
Tel: 263 651 229 / 31 | E-mail: geral@apcrf.pt

Vacas com lactações terminadas em 2025 e com produções acumuladas superiores a 75.000 Kg. de leite

Origem do Pai	Vacas	Lactação		Produção Acumulada Média					Prod. Média Diária
		Média	Dias	Leite	M. G.	M. P.	T. B.	T. P.	
Desconhecida	494	6,70	2.335	88.317	3.303	2.900	3,74	3,28	37,83
Alemanha	50	6,40	2.278	85.597	3.252	2.887	3,80	3,37	37,57
Austria	2	9,00	3.079	96.331	3.701	3.328	3,84	3,45	31,29
Bélgica	3	6,00	2.077	83.762	3.006	2.700	3,59	3,22	40,32
Canada	134	6,60	2.388	85.969	3.132	2.814	3,64	3,27	36,01
Dinamarca	6	6,80	2.461	88.343	3.125	3.027	3,54	3,43	35,89
Espanha	17	6,50	2.264	84.764	2.906	2.727	3,43	3,22	37,45
Estados Unidos da América	741	6,50	2.296	84.972	3.058	2.763	3,60	3,25	37,02
França	59	6,50	2.307	85.652	3.102	2.802	3,62	3,27	37,13
Holanda	142	6,90	2.397	88.190	3.640	2.986	4,13	3,39	36,79
Itália	62	6,60	2.314	85.507	3.298	2.853	3,86	3,34	36,95
Luxemburgo	1	7,00	2.307	78.887	2.537	2.360	3,22	2,99	34,19
Noruega	4	8,30	2.655	80.921	2.809	2.858	3,47	3,53	30,48
Portugal	105	7,10	2.546	88.925	3.345	2.918	3,76	3,28	34,92
Reino Unido	13	6,80	2.443	85.178	3.060	2.708	3,59	3,18	34,87
República Checa	1	7,00	1.848	75.103	2.071	2.585	2,76	3,44	40,64
Suécia	10	7,50	2.543	88.227	3.589	3.015	4,07	3,42	34,69
Suíça	4	6,50	2.306	83.771	3.165	2.809	3,78	3,35	36,34
Total	**1.848**	**6,60**	**2.339**	**86.485**	**3.206**	**2.839**	**3,71**	**3,28**	**36,98**

Continente

ABLN e EABL

Valores Globais do Contraste Leiteiro

2025

Explorações contrastadas = 811 Vacas secas / exploração = 82,16

	Nº de Vacas	Lactação Média	Dias Lactação	Produção Total			Produção aos 305 dias				
				Leite	Gord.	Prot.	Leite	Gord.	Prot.	T. B.	T. P.
Produção média geral											
A4	37.062	2,40	357	12.971	492	437	11.482	429	381	3,76	3,33
AT4	29.573	2,40	360	11.355	435	390	10.012	377	336	3,79	3,37
Total	66.635	2,40	358	12.254	466	416	10.829	406	361	3,77	3,35
Produção Média das Vacas Registadas no Livro Genealógico											
L1	25.155	2,10	357	12.342	466	419	10.925	407	364	3,75	3,35
L2	3.526	4,50	373	13.713	516	457	11.896	441	388	3,73	3,27
L3	4	6,30	455	14.878	526	511	11.678	395	382	3,51	3,32
Total	28.685	2,40	359	12.511	472	424	11.045	411	367	3,74	3,34
Produção Média / Lactação											
1ª	23.342	1,00	364	11.593	439	394	9.968	371	332	3,75	3,34
2ª	18.148	2,00	357	12.562	481	432	11.175	420	377	3,79	3,39
3ª	12.001	3,00	355	12.888	491	436	11.571	434	384	3,78	3,34
4ª	6.965	4,00	355	12.692	482	426	11.416	428	376	3,78	3,31
5ª	3.600	5,00	353	12.391	471	413	11.175	421	367	3,79	3,29
>5ª	2.579	6,50	350	11.746	447	388	10.662	403	347	3,80	3,27
Produção Média / Trimestre*											
1º	15.716	2,30	360	12.298	470	419	10.838	407	361	3,78	3,35
2º	13.538	2,20	365	12.203	465	416	10.584	398	354	3,79	3,36
3º	17.210	2,40	358	12.204	463	414	10.772	403	360	3,77	3,36
4º	20.171	2,50	354	12.296	468	417	11.035	412	366	3,76	3,33
Média da 1ª Lactação / Grupo Etário**											
A	17	1,00	426	11.881	484	396	8.529	339	277	4,00	3,25
B	5.581	1,00	356	11.435	438	388	9.981	377	333	3,80	3,35
C	15.828	1,00	364	11.645	439	396	10.011	371	334	3,73	3,34
D	1.916	1,00	383	11.620	441	399	9.585	357	321	3,76	3,36

Idade Média ao Primeiro Parto (meses)	26,1

* Vacas paridas no mesmo trimestre

** Vacas da 1ª lactação cujos partos ocorreram:

- Grupo A => até aos 18 meses de idade (média = 16,6 meses)
- Grupo B => entre os 18 e os 24 meses de idade (média = 22,4 meses)
- Grupo C => entre os 24 e os 32 meses de idade (média = 26,3 meses)
- Grupo D => depois dos 32 meses de idade (média = 35 meses)

Valores da evolução do contraste leiteiro nos últimos 10 anos

	Ano									
	2016	2017	2018	2019	2020	2021	2022	2023	2024	2025
Explorações contrastadas	1.108	1.041	999	912	890	849	819	807	807	811
Explorações A4	393	321	289	272	253	247	228	219	238	263
Explorações AT4	715	720	710	640	637	602	591	588	569	548
Vacas c/ contrastes válidos	66.013	62.326	65.179	64.687	66.835	68.190	63.940	64.732	66.675	66.635
Vacas / exploração contrastada	59,58	59,87	65,24	70,93	75,10	80,32	78,07	80,21	82,62	82,16
Produção média de leite aos 305 dias	9.794	9.779	10.022	10.087	10.286	10.275	10.417	10.493	10.684	10.829
Produção média de gordura aos 305 dias	355	360	370	375	387	389	398	398	400	406
Teor butiroso médio aos 305 dias	3,64	3,70	3,71	3,74	3,78	3,80	3,84	3,82	3,77	3,77
Produção média de proteína aos 305 dias	316	317	330	334	342	340	345	348	356	361
Teor proteico médio aos 305 dias	3,24	3,26	3,30	3,32	3,34	3,33	3,32	3,33	3,35	3,35

Evolução do contraste leiteiro nos últimos 10 anos

Lactações terminadas e explorações contrastadas

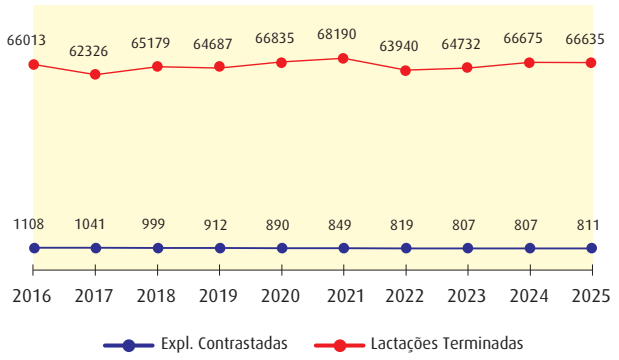

Produção de leite aos 305 dias

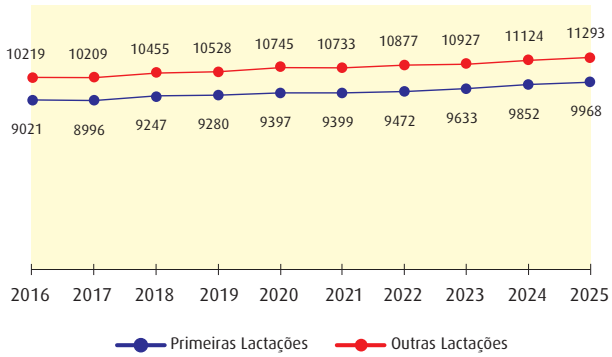

Teor butiroso e teor proteico aos 305 dias

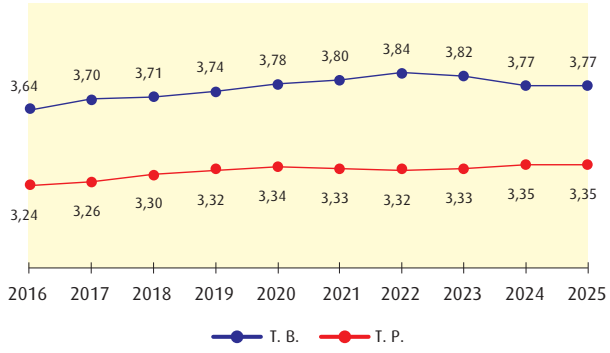

% de vacas com prod. > 10.000 kg. de leite em 305 dias

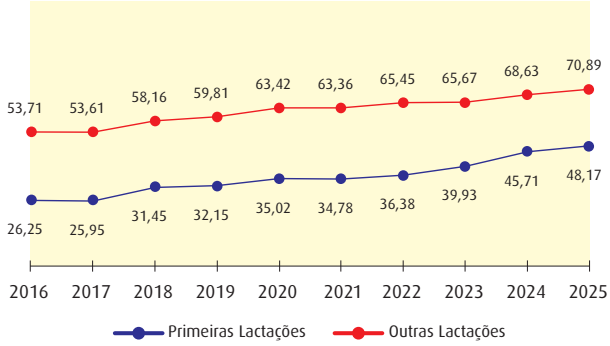

Características das lactações

Distribuição das explorações em função da sua dimensão

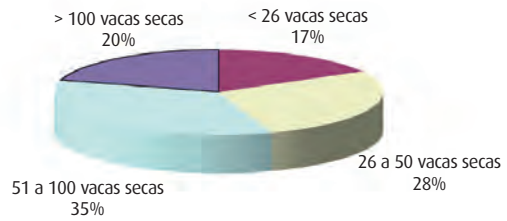

Distribuição das explorações em função das produções

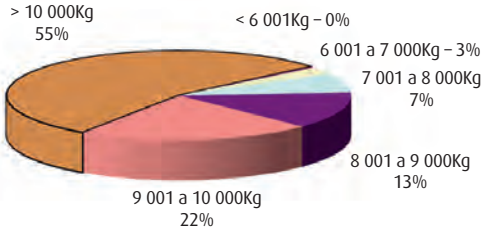

Lactações válidas e inválidas

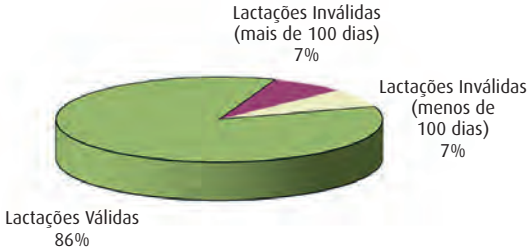

Distribuição das lactações

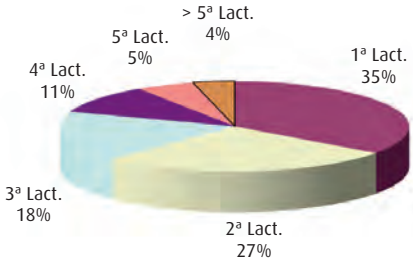

Produção de leite por lactação

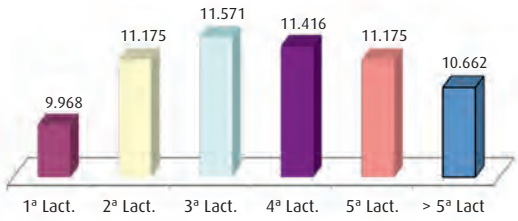

Teor proteico por lactação

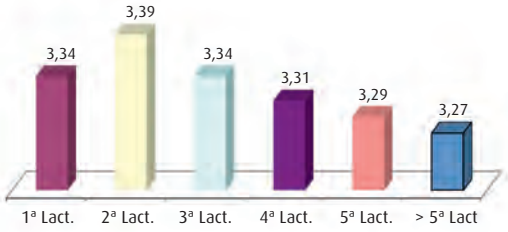

Teor butiroso por lactação

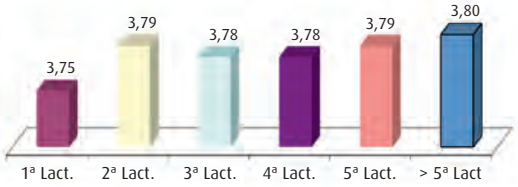

Duração médias das lactações



Variação dos valores médios das lactações em função do mês do parto

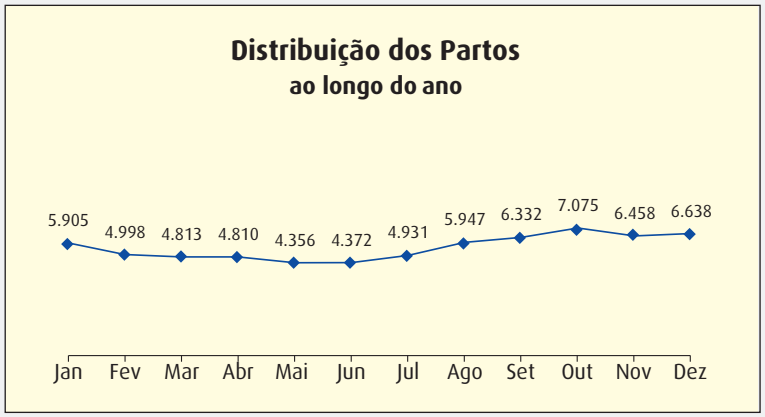

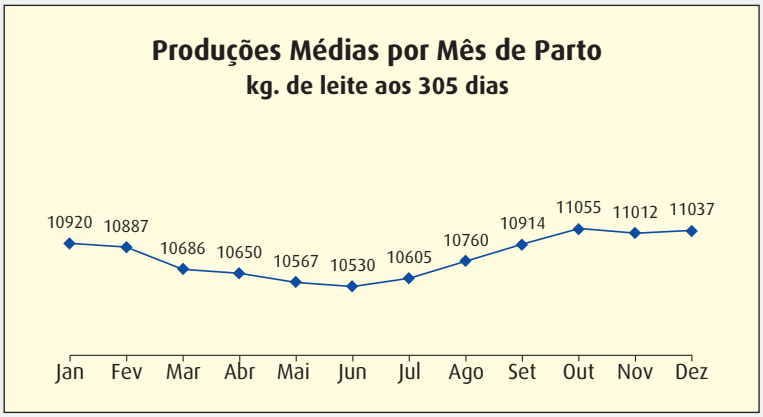

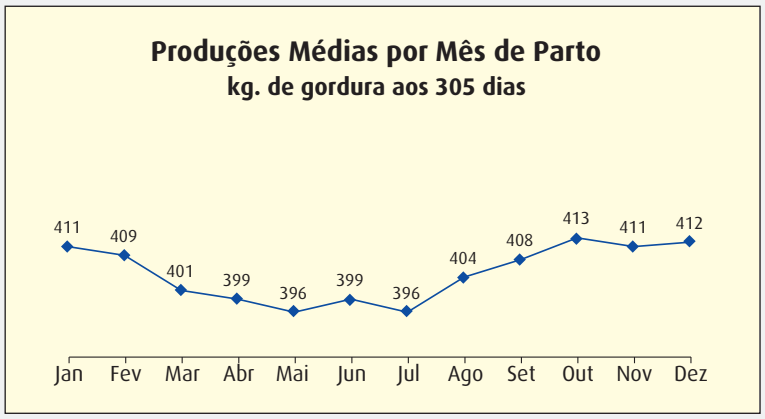

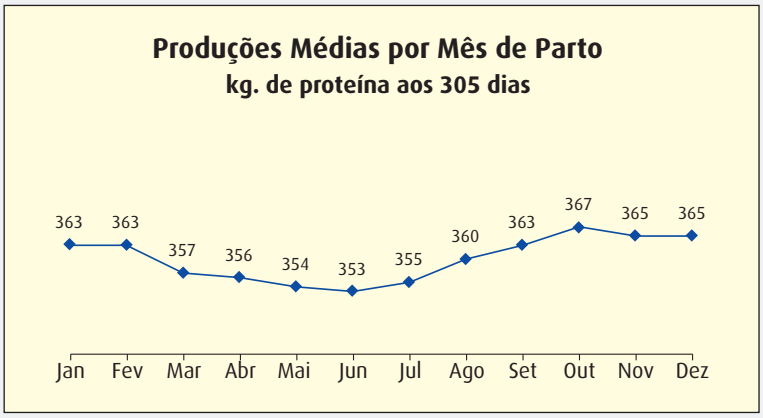

Vacas – TOP 50 – Produção de leite

Primíparas

Vaca	Nome	Proprietário	Concelho	Lactação	Produção aos 305 dias				
					Leite	M. G.	M. P.	T. B.	T. P.
PT424316178	1178	Soc Agro Pecuária Palaio, Lda	Palmela	1	20.001	732	646	3,66	3,23
PT424316012	1012	Soc Agro Pecuária Palaio, Lda	Palmela	1	18.413	678	584	3,68	3,17
PT233428290	0996	António José Moreira Assunção *	Trofa	1	18.364	562	599	3,06	3,26
PT924316043	1043	Soc Agro Pecuária Palaio, Lda	Palmela	1	17.678	599	601	3,39	3,40
PT933343943	03943	Soc Agrícola Alves da Costa, Lda	Póvoa de Varzim	1	17.677	620	536	3,51	3,03
PT233429020	0010	António José Moreira Assunção *	Trofa	1	17.673	410	514	2,32	2,91
PT823142078	002078	Barão & Barão, Lda *	Benavente	1	17.654	538	533	3,05	3,02
PT133397063	02063	Soc Agro Pecuária Palaio, Lda	Palmela	1	17.620	670	522	3,80	2,96
PT233793775	0045	Soc Agro Pecuária Caldeirinha, Lda *	Elvas	1	17.339	673	522	3,88	3,01
PT424316130	1130	Soc Agro Pecuária Palaio, Lda	Palmela	1	17.239	764	555	4,43	3,22
PT233397077	02077	Soc Agro Pecuária Palaio, Lda	Palmela	1	17.198	616	507	3,58	2,95
PT333507485	0046	António José Moreira Assunção *	Trofa	1	17.109	568	546	3,32	3,19
PT633453820	03820	Luciano Torres Machado	Vila Nova de Famalicão	1	17.109	431	525	2,52	3,07
PT233544181	0431	Qta Vale do Rio Unipessoal, Lda *	Barcelos	1	17.015	493	504	2,90	2,96
PT724316162	1162	Soc Agro Pecuária Palaio, Lda	Palmela	1	16.976	591	509	3,48	3,00
PT424316173	1173	Soc Agro Pecuária Palaio, Lda	Palmela	1	16.898	603	483	3,57	2,86
PT124316042	1042	Soc Agro Pecuária Palaio, Lda	Palmela	1	16.839	744	537	4,42	3,19
PT124316061	1061	Soc Agro Pecuária Palaio, Lda	Palmela	1	16.790	739	604	4,40	3,60
PT033428215	0997	António José Moreira Assunção *	Trofa	1	16.728	467	519	2,79	3,10
PT324316126	1126	Soc Agro Pecuária Palaio, Lda	Palmela	1	16.666	612	493	3,67	2,96
PT433793755	0106	Soc Agro Pecuária Caldeirinha, Lda *	Elvas	1	16.596	684	485	4,12	2,92
PT324343733	03733	Bernardino Graça, Lda *	Trofa	1	16.561	634	492	3,83	2,97
PT333453350	03350	Soc Agro-Pecuária Miranda & Martins, Lda	Barcelos	1	16.548	372	432	2,25	2,61
PT733420263	0536	Sociedade Agrícola da Ponte das Tábuas, Lda **	Barcelos	1	16.503	538	531	3,26	3,22
PT024316156	1156	Soc Agro Pecuária Palaio, Lda	Palmela	1	16.429	386	532	2,35	3,24
PT333397123	02123	Soc Agro Pecuária Palaio, Lda	Palmela	1	16.405	659	468	4,02	2,85
PT533397085	02085	Soc Agro Pecuária Palaio, Lda	Palmela	1	16.373	480	514	2,93	3,14
PT024316175	1175	Soc Agro Pecuária Palaio, Lda	Palmela	1	16.251	697	478	4,29	2,94
PT433451728	01728	Maria Conceição Ribeiro Gomes **	Barcelos	1	16.239	568	533	3,50	3,28
PT224583323	2096	BEST FARMER - Actividades Agro Pecuárias, SA *	Portel	1	16.222	506	488	3,12	3,01
PT333397029	02029	Soc Agro Pecuária Palaio, Lda	Palmela	1	16.205	645	544	3,98	3,36
PT633534567	0050	António José Moreira Assunção *	Trofa	1	16.098	571	523	3,55	3,25
PT824316171	1171	Soc Agro Pecuária Palaio, Lda	Palmela	1	16.075	702	532	4,37	3,31
PT533397103	02103	Soc Agro Pecuária Palaio, Lda	Palmela	1	16.059	626	514	3,90	3,20
PT924316161	1161	Soc Agro Pecuária Palaio, Lda	Palmela	1	15.984	582	470	3,64	2,94
PT924316185	1185	Soc Agro Pecuária Palaio, Lda	Palmela	1	15.971	698	524	4,37	3,28
PT633507653	0024	António José Moreira Assunção *	Trofa	1	15.936	365	480	2,29	3,01
PT024316137	1137	Soc Agro Pecuária Palaio, Lda	Palmela	1	15.914	557	520	3,50	3,27
PT733415691	5691	Paulo Canastra Agro-Pecuária, Lda	Matosinhos	1	15.884	459	545	2,89	3,43
PT333415914	5914	Paulo Canastra Agro-Pecuária, Lda	Matosinhos	1	15.883	443	499	2,79	3,14
PT733513422	2135	Cornerica, Unipessoal, lda *	Vidigueira	1	15.838	472	499	2,98	3,15
PT833507553	0037	António José Moreira Assunção *	Trofa	1	15.817	402	509	2,54	3,22
PT233397119	02119	Soc Agro Pecuária Palaio, Lda	Palmela	1	15.806	536	439	3,39	2,78
PT924332840	00520	Agro Pecuária Campino, Lda *	Campo Maior	1	15.748	537	463	3,41	2,94
PT633355990	05990	Lactopoiares, Unipessoal, Lda **	Ponte de Lima	1	15.741	516	502	3,28	3,19
PT124316108	1108	Soc Agro Pecuária Palaio, Lda	Palmela	1	15.695	683	490	4,35	3,12
PT134544331	0187	Soc Agro Pecuária Caldeirinha, Lda *	Elvas	1	15.690	687	513	4,38	3,27
PT433487722	4456	Frans Joseph Theodorus Elderink *	Redondo	1	15.672	459	465	2,93	2,97
PT833467383	0025	António José Moreira Assunção *	Trofa	1	15.664	584	493	3,73	3,15
PT433397076	02076	Soc Agro Pecuária Palaio, Lda	Palmela	1	15.659	705	515	4,50	3,29

* – 3 ordenhas

** – ordenha robotizada

Vacas – TOP 50 – Produção de leite

Multíparas

Vaca	Nome	Proprietário	Concelho	Lactação	Produção aos 305 dias				
					Leite	M. G.	M. P.	T. B.	T. P.
PT524197699	771	LeiraLonga - Agro-Pecuária, Lda **	Paredes de Coura	3	23.528	675	725	2,87	3,08
PT424170794	0879	António José Moreira Assunção *	Trofa	3	23.324	576	753	2,47	3,23
PT022699058	00058	Soc Agro Pecuária Palaio, Lda	Palmela	3	23.160	660	683	2,85	2,95
PT524160162	00162	Encanto do Neiva Unipessoal, Lda **	Barcelos	2	21.024	696	679	3,31	3,23
PT724165871	05871	Encanto do Neiva Unipessoal, Lda **	Barcelos	3	21.023	727	673	3,46	3,20
PT024217118	0884	António José Moreira Assunção *	Trofa	3	21.007	437	655	2,08	3,12
PT822650925	00088	Matias & Silva, Sociedade Agr Lda **	Póvoa de Varzim	3	20.855	649	617	3,11	2,96
PT522628879	08879	Encanto do Neiva Unipessoal, Lda **	Barcelos	3	20.785	696	657	3,35	3,16
PT824193260	00423	Agro Pecuária Campino, Lda *	Campo Maior	2	20.784	817	611	3,93	2,94
PT722641124	00667	LeiraLonga - Agro-Pecuária, Lda **	Paredes de Coura	3	20.753	726	722	3,50	3,48
PT322707032	00715	LeiraLonga - Agro-Pecuária, Lda **	Paredes de Coura	3	20.721	673	636	3,25	3,07
PT424291413	0915	António José Moreira Assunção *	Trofa	2	20.569	652	629	3,17	3,06
PT622603557	0863	António José Moreira Assunção *	Trofa	4	20.568	399	636	1,94	3,09
PT824348375	08375	Barros & Mendes, Lda **	Barcelos	2	20.377	522	577	2,56	2,83
PT222672029	0135	Qta Vale do Rio Unipessoal, Lda *	Barcelos	3	20.376	697	595	3,42	2,92
PT224339227	838	LeiraLonga - Agro-Pecuária, Lda **	Paredes de Coura	2	20.349	724	724	3,56	3,56
PT022623591	3591	Paulo Canastra Agro-Pecuária, Lda	Matosinhos	4	20.347	692	617	3,40	3,03
PT422232784	0834	Soc Agrícola Jardim & Martins, Lda **	Penafiel	4	20.322	632	602	3,11	2,96
PT024336739	0310	Qta Vale do Rio Unipessoal, Lda *	Barcelos	2	20.321	636	579	3,13	2,85
PT224197506	765	LeiraLonga - Agro-Pecuária, Lda **	Paredes de Coura	3	20.285	596	682	2,94	3,36
PT824217718	0891	António José Moreira Assunção *	Trofa	3	20.169	375	583	1,86	2,89
PT824316077	01077	Soc Agro Pecuária Palaio, Lda	Palmela	2	20.153	913	689	4,53	3,42
PT322237263	7263	Paulo Canastra Agro-Pecuária, Lda	Matosinhos	4	20.047	804	658	4,01	3,28
PT122646511	0835	António José Moreira Assunção *	Trofa	4	19.999	624	594	3,12	2,97
PT422235716	5716	Paulo Canastra Agro-Pecuária, Lda	Matosinhos	4	19.994	714	630	3,57	3,15
PT624203274	00563	Boviroxo, Lda **	Vila do Conde	3	19.933	624	586	3,13	2,94
PT722601821	0819	António José Moreira Assunção *	Trofa	4	19.909	673	643	3,38	3,23
PT133339648	0954	António José Moreira Assunção *	Trofa	2	19.904	559	637	2,81	3,20
PT624946652	06652	Soc Exp Agro Pecuária Agua Sobreiro, Lda *	Odemira	2	19.883	598	596	3,01	3,00
PT223141821	01821	Barão & Barão, Lda *	Benavente	2	19.799	729	608	3,68	3,07
PT422503181	03181	Barros & Mendes, Lda **	Barcelos	5	19.730	525	590	2,66	2,99
PT522538326	00978	Soc Agro Pecuária Palaio, Lda	Palmela	2	19.696	849	646	4,31	3,28
PT624217115	0882	António José Moreira Assunção *	Trofa	3	19.664	539	602	2,74	3,06
PT222334613	04613	Soc Exp Agro Pecuária Agua Sobreiro, Lda *	Odemira	4	19.647	684	640	3,48	3,26
PT622522099	00154	Matos & Azevedo, Lda **	Vila do Conde	4	19.641	577	587	2,94	2,99
PT722707998	0859	António José Moreira Assunção *	Trofa	2	19.616	557	641	2,84	3,27
PT522238134	0783	António José Moreira Assunção *	Trofa	5	19.612	579	600	2,95	3,06
PT622216080	06080	Encanto do Neiva Unipessoal, Lda **	Barcelos	5	19.610	622	643	3,17	3,28
PT822743561	00061	Matias & Silva, Sociedade Agr Lda **	Póvoa de Varzim	2	19.605	657	608	3,35	3,10
PT422699094	094	Soc Agro Pecuária Palaio, Lda	Palmela	3	19.530	906	654	4,64	3,35
PT124197993	801	LeiraLonga - Agro-Pecuária, Lda **	Paredes de Coura	2	19.381	616	686	3,18	3,54
PT533334276	00367	Agro Pecuária Campino, Lda *	Campo Maior	2	19.368	781	542	4,03	2,80
PT124170960	0056	Soc Agrícola Jardim & Martins, Lda **	Penafiel	3	19.361	538	558	2,78	2,88
PT522502761	02761	Barros & Mendes, Lda **	Barcelos	5	19.251	551	587	2,86	3,05
PT923981396	21075	AGROVIA - Sociedade Agro Pecuária, SA *	Rio Maior	2	19.240	885	743	4,60	3,86
PT833003147	1166	Roothans - Agro Pecuária, Lda *	Viana do Alentejo	3	19.236	546	596	2,84	3,10
PT122699062	00062	Soc Agro Pecuária Palaio, Lda	Palmela	2	19.219	869	642	4,52	3,34
PT924183911	00558	Boviroxo, Lda **	Vila do Conde	3	19.201	574	595	2,99	3,10
PT424291418	0919	António José Moreira Assunção *	Trofa	3	19.186	382	616	1,99	3,21
PT122606317	01735	Adalberto Povoa, Unip Lda **	Albergaria-a-Velha	3	19.186	526	520	2,74	2,71

* – 3 ordenhas

** – ordenha robotizada

Vacas – TOP 50 – Produção de matéria útil

Primíparas

Vaca	Nome	Proprietário	Concelho	Lactação	Produção aos 305 dias			
					Leite	Mat. Útil	T. B.	T. P.
PT424316178	1178	Soc Agro Pecuária Palaio, Lda	Palmela	1	20.001	1.378	3,66	3,23
PT233332801	02801	SAG Irmãos Balazeiro, Lda	Vila do Conde	1	14.569	1.365	5,97	3,40
PT124316061	1061	Soc Agro Pecuária Palaio, Lda	Palmela	1	16.790	1.343	4,40	3,60
PT424316130	1130	Soc Agro Pecuária Palaio, Lda	Palmela	1	17.239	1.319	4,43	3,22
PT633397056	2056	Soc Agro Pecuária Palaio, Lda	Palmela	1	15.200	1.294	4,97	3,54
PT124316042	1042	Soc Agro Pecuária Palaio, Lda	Palmela	1	16.839	1.281	4,42	3,19
PT024946938	06938	Soc Exp Agro Pecuária Agua Sobreiro, Lda *	Odemira	1	14.645	1.265	5,04	3,60
PT424316012	1012	Soc Agro Pecuária Palaio, Lda	Palmela	1	18.413	1.261	3,68	3,17
PT333397024	2024	Soc Agro Pecuária Palaio, Lda	Palmela	1	14.019	1.246	5,45	3,44
PT824316171	1171	Soc Agro Pecuária Palaio, Lda	Palmela	1	16.075	1.235	4,37	3,31
PT924316185	1185	Soc Agro Pecuária Palaio, Lda	Palmela	1	15.971	1.222	4,37	3,28
PT424316055	1055	Soc Agro Pecuária Palaio, Lda	Palmela	1	14.864	1.220	4,42	3,79
PT433397076	02076	Soc Agro Pecuária Palaio, Lda	Palmela	1	15.659	1.220	4,50	3,29
PT924316043	1043	Soc Agro Pecuária Palaio, Lda	Palmela	1	17.678	1.200	3,39	3,40
PT134544331	0187	Soc Agro Pecuária Caldeirinha, Lda *	Elvas	1	15.690	1.200	4,38	3,27
PT534603531	23028	AGROVIA - Sociedade Agro Pecuária, SA *	Rio Maior	1	13.263	1.195	5,44	3,57
PT233793775	0045	Soc Agro Pecuária Caldeirinha, Lda *	Elvas	1	17.339	1.195	3,88	3,01
PT133397063	02063	Soc Agro Pecuária Palaio, Lda	Palmela	1	17.620	1.191	3,80	2,96
PT233397157	02157	Soc Agro Pecuária Palaio, Lda	Palmela	1	15.562	1.190	4,48	3,17
PT333397029	02029	Soc Agro Pecuária Palaio, Lda	Palmela	1	16.205	1.189	3,98	3,36
PT024316175	1175	Soc Agro Pecuária Palaio, Lda	Palmela	1	16.251	1.175	4,29	2,94
PT124316108	1108	Soc Agro Pecuária Palaio, Lda	Palmela	1	15.695	1.172	4,35	3,12
PT433793755	0106	Soc Agro Pecuária Caldeirinha, Lda *	Elvas	1	16.596	1.168	4,12	2,92
PT333397048	02048	Soc Agro Pecuária Palaio, Lda	Palmela	1	14.120	1.166	4,61	3,65
PT822699110	0110	Soc Agro Pecuária Palaio, Lda	Palmela	1	15.352	1.165	4,15	3,44
PT133397181	02181	Soc Agro Pecuária Palaio, Lda	Palmela	1	15.381	1.161	4,27	3,28
PT233428290	0996	António José Moreira Assunção *	Trofa	1	18.364	1.161	3,06	3,26
PT333397109	02109	Soc Agro Pecuária Palaio, Lda	Palmela	1	15.447	1.160	4,24	3,27
PT734072947	0136	Soc Agro Pecuária Caldeirinha, Lda *	Elvas	1	13.535	1.160	4,99	3,58
PT133445696	5696	SAG Irmãos Balazeiro, Lda	Vila do Conde	1	12.439	1.158	5,86	3,45
PT933343943	03943	Soc Agrícola Alves da Costa, Lda	Póvoa de Varzim	1	17.677	1.156	3,51	3,03
PT233431783	01783	Agro Pecuária Dantas, Lda	Ponte de Lima	1	11.384	1.146	6,01	4,06
PT734544390	0518	Soc Agro Pecuária Caldeirinha, Lda *	Elvas	1	14.347	1.143	4,73	3,24
PT133425278	05278	Promilker - Pecuária de Leite, Unip Lda *	Estarreja	1	13.578	1.143	4,83	3,59
PT534072948	0353	Soc Agro Pecuária Caldeirinha, Lda *	Elvas	1	14.339	1.141	4,71	3,25
PT533397103	02103	Soc Agro Pecuária Palaio, Lda	Palmela	1	16.059	1.140	3,90	3,20
PT533397108	02108	Soc Agro Pecuária Palaio, Lda	Palmela	1	13.767	1.140	4,73	3,55
PT233513439	2143	Cornerica, Unipessoal, lda *	Vidigueira	1	13.434	1.134	4,77	3,67
PT024316076	01076	Soc Agro Pecuária Palaio, Lda	Palmela	1	13.927	1.134	4,62	3,52
PT324381797	2168	Soc Agro-Pec da Veiga do Penso	Braga	1	14.081	1.134	4,84	3,21
PT533403675	00850	Agro Pecuária Campino, Lda *	Campo Maior	1	15.216	1.132	4,24	3,20
PT533800585	0752	Barão & Barão, Lda *	Benavente	1	12.906	1.129	4,99	3,76
PT333397062	02062	Soc Agro Pecuária Palaio, Lda	Palmela	1	13.871	1.129	4,61	3,53
PT133397124	02124	Soc Agro Pecuária Palaio, Lda	Palmela	1	15.238	1.128	3,94	3,46
PT333397123	02123	Soc Agro Pecuária Palaio, Lda	Palmela	1	16.405	1.127	4,02	2,85
PT434544344	0105	Soc Agro Pecuária Caldeirinha, Lda *	Elvas	1	13.704	1.126	4,70	3,52
PT324343733	03733	Bernardino Graça, Lda *	Trofa	1	16.561	1.126	3,83	2,97
PT633481729	00417	Agro Pecuária Campino, Lda *	Campo Maior	1	15.362	1.126	4,23	3,10
PT824316157	1157	Soc Agro Pecuária Palaio, Lda	Palmela	1	14.814	1.126	4,30	3,30
PT233397077	02077	Soc Agro Pecuária Palaio, Lda	Palmela	1	17.198	1.123	3,58	2,95

* – 3 ordenhas

** – ordenha robotizada

Vacas – TOP 50 – Produção de matéria útil

Multíparas

Vaca	Nome	Proprietário	Concelho	Lactação	Produção aos 305 dias			
					Leite	Mat. Útil	T. B.	T. P.
PT622699093	093	Soc Agro Pecuária Palaio, Lda	Palmela	2	16.372	1.655	6,12	3,99
PT923981396	21075	AGROVIA - Sociedade Agro Pecuária, SA *	Rio Maior	2	19.240	1.628	4,60	3,86
PT824316077	01077	Soc Agro Pecuária Palaio, Lda	Palmela	2	20.153	1.602	4,53	3,42
PT422699094	094	Soc Agro Pecuária Palaio, Lda	Palmela	3	19.530	1.560	4,64	3,35
PT322699103	0103	Soc Agro Pecuária Palaio, Lda	Palmela	2	15.240	1.541	5,89	4,22
PT722699064	00064	Soc Agro Pecuária Palaio, Lda	Palmela	3	18.172	1.526	4,85	3,55
PT719948236	00589	Soc Agro Pecuária Caldeirinha, Lda *	Elvas	5	16.740	1.522	5,68	3,41
PT218644054	06130	Soc Agro Pecuária Palaio, Lda	Palmela	5	17.582	1.519	5,25	3,39
PT122699062	00062	Soc Agro Pecuária Palaio, Lda	Palmela	2	19.219	1.511	4,52	3,34
PT522538326	00978	Soc Agro Pecuária Palaio, Lda	Palmela	2	19.696	1.495	4,31	3,28
PT433037908	21033	AGROVIA - Sociedade Agro Pecuária, SA *	Rio Maior	2	15.603	1.493	6,08	3,49
PT224316032	1032	Soc Agro Pecuária Palaio, Lda	Palmela	2	17.040	1.481	5,20	3,49
PT022699096	096	Soc Agro Pecuária Palaio, Lda	Palmela	2	17.745	1.476	5,04	3,28
PT722606017	00809	Adrenaline Wings - Produção Leite, Unip Lda *	Montemor-o-Novo	4	16.272	1.473	5,38	3,67
PT322535116	00905	Soc Agro Pecuária Palaio, Lda	Palmela	4	16.684	1.465	5,35	3,43
PT322237263	7263	Paulo Canastra Agro-Pecuária, Lda	Matosinhos	4	20.047	1.461	4,01	3,28
PT522699003	00003	Soc Agro Pecuária Palaio, Lda	Palmela	4	18.194	1.459	4,65	3,37
PT719539347	00401	Soc Agro Pecuária Caldeirinha, Lda *	Elvas	6	17.452	1.455	5,22	3,12
PT224339227	838	LeiraLonga - Agro-Pecuária, Lda **	Paredes de Coura	2	20.349	1.449	3,56	3,56
PT722641124	00667	LeiraLonga - Agro-Pecuária, Lda **	Paredes de Coura	3	20.753	1.449	3,50	3,48
PT724316001	1001	Soc Agro Pecuária Palaio, Lda	Palmela	2	16.350	1.440	5,36	3,45
PT918644089	06144	Soc Agro Pecuária Palaio, Lda	Palmela	6	18.322	1.438	4,30	3,55
PT522538463	09143	Soc Agro Pecuária Palaio, Lda	Palmela	3	17.684	1.436	4,93	3,19
PT823110435	00435	Barão & Barão, Lda *	Benavente	2	18.283	1.435	4,44	3,41
PT124223505	02206	Agro Pecuária Angejense, Lda *	Albergaria-a-Velha	3	18.129	1.432	4,85	3,05
PT322116860	00835	Soc Agro Pecuária Palaio, Lda	Palmela	4	18.967	1.428	4,29	3,24
PT824193260	00423	Agro Pecuária Campino, Lda *	Campo Maior	2	20.784	1.428	3,93	2,94
PT223331482	376	Soc Agro Pecuária Caldeirinha, Lda *	Elvas	4	18.087	1.427	4,59	3,30
PT222538455	09139	Soc Agro Pecuária Palaio, Lda	Palmela	4	17.637	1.423	4,63	3,44
PT322699066	00066	Soc Agro Pecuária Palaio, Lda	Palmela	3	17.638	1.416	4,57	3,46
PT733346995	02496	Agro Pecuária Angejense, Lda *	Albergaria-a-Velha	2	15.024	1.415	6,00	3,42
NL613970277	00206	Soc Agrícola Delfim Gomes, Lda	Vila do Conde	6	17.936	1.413	4,77	3,11
PT024069552	00019	Soc Agro Pecuária Caldeirinha, Lda *	Elvas	3	16.444	1.413	5,10	3,49
PT624316011	1011	Soc Agro Pecuária Palaio, Lda	Palmela	2	18.127	1.410	4,26	3,52
FR4421982960	02960	Soc Exp Agro Pecuária Agua Sobreiro, Lda *	Odemira	3	17.275	1.410	4,65	3,51
PT422731084	03764	Frans Joseph Theodorus Elderink *	Redondo	3	16.655	1.401	5,00	3,41
PT724165871	05871	Encanto do Neiva Unipessoal, Lda **	Barcelos	3	21.023	1.400	3,46	3,20
PT524197699	771	LeiraLonga - Agro-Pecuária, Lda **	Paredes de Coura	3	23.528	1.400	2,87	3,08
PT923980769	20051	AGROVIA - Sociedade Agro Pecuária, SA *	Rio Maior	2	17.568	1.398	4,73	3,23
PT322538426	09127	Soc Agro Pecuária Palaio, Lda	Palmela	3	17.777	1.397	4,34	3,52
PT624332719	00843	Agro Pecuária Campino, Lda *	Campo Maior	3	18.227	1.396	4,54	3,12
PT822734392	00549	Agro Amorim, Lda	Vila do Conde	4	18.259	1.395	4,74	2,90
PT524255387	03950	Frans Joseph Theodorus Elderink *	Redondo	3	15.010	1.394	5,68	3,61
PT619539296	00142	Soc Agro Pecuária Caldeirinha, Lda *	Elvas	6	18.476	1.393	4,31	3,23
PT922699001	00001	Soc Agro Pecuária Palaio, Lda	Palmela	4	17.169	1.392	4,65	3,46
PT422535069	08122	Soc Agro Pecuária Palaio, Lda	Palmela	4	16.646	1.385	4,78	3,54
PT423611996	561	Soc Agro Pecuária Caldeirinha, Lda *	Elvas	3	16.445	1.383	4,95	3,46
PT922715256	09089	Cornerica, Unipessoal, lda *	Vidigueira	3	17.367	1.381	4,83	3,12
FR2218460340	00340	Soc Exp Agro Pecuária Agua Sobreiro, Lda *	Odemira	3	18.445	1.378	4,23	3,24
PT723611966	508	Soc Agro Pecuária Caldeirinha, Lda *	Elvas	3	15.545	1.377	5,39	3,47

* – 3 ordenhas

** – ordenha robotizada

As 50 explorações com as produções de leite mais elevadas em 305 dias

Até 50 vacas secas

Proprietário	Concelho	Tipo Cont.	Vacas Secas	Lactação	Produção aos 305 dias		
					Leite	T. B.	T. P.
Maria Conceição Ribeiro Gomes **	Barcelos	A4	39	2,2	13980	3,57	3,29
Agro Cunha & Duarte, Lda	Ovar	A4	13	4,9	13225	3,99	3,37
Luís Filipe Matos Linhares	Barcelos	AT4	13	2,3	13065	3,15	3,37
Agropecuária Maquedo, Lda **	Mogadouro	A4	29	2,6	12445	2,99	2,87
Soc Agrícola Casa Plácidos, Lda **	Póvoa de Varzim	A4	31	2,2	12313	4,05	3,23
Fernando Maia Porto Igreja **	Vila do Conde	A4	43	2,7	12228	3,54	3,25
Manuel José de Carvalho Pedrosa Cabeça Casal Herança	Ponte de Lima	AT4	26	2	12009	3,11	3,21
Agro Quinta das Pereiras, Lda **	Vila do Conde	A4	46	1,7	11842	3,5	3,26
SenrasDairy - Fabrico Artesanal de Queijo, Lda	Vila Nova de Famalicão	AT4	48	2,4	11828	3,21	3,33
Agro Santos Gomes - Soc Agrícola, Lda **	Oliveira de Azeméis	A4	45	2,4	11782	3,7	3,3
Alberto Miranda da Cunha	Vila Nova de Famalicão	AT4	42	2,3	11646	3,58	3,4
Vitor Manuel Silva Santos	Mira	AT4	30	2,8	11614	3,35	3,4
José António Lopes Novais	Barcelos	AT4	35	2,8	11572	3,08	3,34
Joaquim Neves Azevedo, Unipessoal, Lda	Esposende	AT4	29	2,3	11526	2,83	3,35
Joaquim Carlos Azevedo Gens	Maia	AT4	25	2,8	11503	3,31	3,55
Maria de Fatima Tavares Cirne Cunha	Murtosa	AT4	41	2,1	11503	3,64	3,44
Rosa Maria Campos Figueiras	Barcelos	AT4	22	2	11498	3,42	3,34
Ruben Mações Lopes Morim	Póvoa de Varzim	AT4	31	2,4	11482	2,99	3,28
Abílio de Oliveira Novais **	Barcelos	A4	28	2,4	11343	3,95	3,2
Almeida Barbosa & Filhos, Lda **	Vale de Cambra	A4	49	2,1	11333	3,75	3,32
Agro Lomba da Velha - Soc Agro Pecuária, Lda	Vouzela	A4	48	2,4	11219	3,84	3,29
Esmeralda de Figueiredo Lopes - Cabeça Casal Herança	Oliveira de Azeméis	A4	50	1,9	11193	2,94	3,31
Nova Geração - Soc Agrícola, Lda	Barcelos	AT4	44	2,3	11163	4,01	3,46
Flávio Azevedo & Victor Januário, Lda	Matosinhos	AT4	49	2	11160	3,62	3,35
Fábio Miguel Tavares Rodrigues	Estarreja	AT4	31	2	11143	3,97	3,43
Ana Isabel Cabete, Unip Lda	Cantanhede	AT4	27	2,1	11094	3,22	3,12
Calf, Lda **	Arouca	A4	36	2,8	11091	3,43	3,2
Maria Celeste Moreira Veloso Pinheiro	Barcelos	AT4	20	2,1	11080	3,38	3,32
David Joaquim Rodrigues do Viso	Vila do Conde	AT4	47	2,5	11079	4,56	3,24
Sérgio Miguel Campos Matias **	Póvoa de Varzim	A4	11	1,7	11031	3,29	3,37
Quinta Vale Negro , Lda	Montemor-o-Velho	A4	50	1,9	11025	4,33	3,36
Ana Maria Martins Amorim	Vila do Conde	AT4	25	1,9	10954	3,95	3,46
Vitor Manuel Fonte Ferreira	Póvoa de Varzim	AT4	43	2,2	10931	4	3,34
Agro Pecuária Álvaro Pereira, LDA	Estarreja	A4	45	2,5	10913	3,17	3,41
Maria de Lurdes Silva Unipessoal, Lda	Barcelos	AT4	31	2,6	10882	4,11	3,38
Casa Agrícola Martins da Póvoa, Lda **	Vila do Conde	A4	36	2,1	10848	3,68	3,28
Domingos da Silva Cruz	Barcelos	AT4	42	2,7	10844	3,74	3,32
S A Duarte Ferreira e Companhia,Lda	Guimarães	AT4	38	2,2	10817	3,85	3,27
Daniel da Silva Pinto	Ponte de Lima	AT4	32	2,3	10817	3,32	3,13
Pec - Nature, Sociedade Agrícola, Lda	Guimarães	AT4	47	2,4	10805	3,21	3,34
Joaquim Tavares Santos	Murtosa	A4	44	2,6	10804	3,59	3,23
Domingos Manuel Gomes de Faria	Barcelos	AT4	43	2	10778	3,75	3,39
J Carneiro - Unipessoal, Lda	Vila Nova de Famalicão	AT4	26	2,8	10773	5,21	3,42
Rebelo & Santos - Soc Agrícola, Lda	Matosinhos	AT4	50	2,2	10753	3,47	3,49
Richard Nilton Silva Teixeira, Unip Lda **	Vagos	A4	46	2,7	10752	3,95	3,27
Augusto da Costa Pereira Lopes	Póvoa de Varzim	AT4	33	2,1	10746	3,38	3,3
Joaquim Terra Andrade	Oliveira de Azeméis	A4	29	2,2	10688	3,79	3,29
Joaquim Paulo Silva Campos	Barcelos	AT4	43	2,5	10685	3,81	3,31
Ricardo Manuel Ferreira Alves	Trofa	AT4	30	2,1	10683	3,5	3,35
António Augusto Belchior Campelo	Vila do Conde	AT4	31	2,4	10681	3,21	3,42

* — 3 ordenhas

** — ordenha robotizada

As 50 explorações com as produções de leite mais elevadas em 305 dias

Entre 51 e 100 vacas secas

Proprietário	Concelho	Tipo Cont.	Vacas Secas	Lactação	Produção aos 305 dias		
					Leite	T. B.	T. P.
Paulo Canastra Agro-Pecuária, Lda	Matosinhos	AT4	78	2,7	14962	3,28	3,44
Boviroxo, Lda **	Vila do Conde	A4	85	2,3	14666	3,5	3,22
Qta Vale do Rio Unipessoal, Lda *	Barcelos	A4	84	2,2	14563	3,26	3,23
Barros & Mendes, Lda **	Barcelos	A4	58	2,2	14536	3,2	3,24
Carolina Silva Petejo Fernandes Alves	Vila do Conde	AT4	57	2,2	14422	3,42	3,32
Sociedade Agrícola da Ponte das Tábuas, Lda **	Barcelos	A4	73	2,2	13693	3,61	3,19
Irmãos Arantes Sousa Agro-Pec Unipessoal, Lda	Barcelos	AT4	55	2,4	13084	3,43	3,27
Encanto do Neiva Unipessoal, Lda **	Barcelos	A4	95	2,1	13052	3,72	3,34
Agro 2015, Lda	Figueira da Foz	A4	75	2,7	12884	3,35	3,17
António Azevedo Beirão & Filhos, Lda	Estarreja	A4	57	2,1	12851	2,4	3,37
Marcelino José de Azevedo Ribeiro *	Vila do Conde	A4	65	2,4	12790	3,96	3,36
Albino Martins Ferreira **	Oliveira de Azeméis	A4	57	2,3	12754	3,48	3,27
Sociedade Agrícola Araújo & Barbosa, Lda **	Ponte de Lima	A4	92	1,9	12749	3,69	3,28
Maria Amélia Gonçalves Maia Igreja da Silva **	Vila do Conde	A4	98	2,6	12701	3,38	3,25
Lactopoiares, Unipessoal, Lda **	Ponte de Lima	A4	89	2,5	12695	3,73	3,39
Qualileite, Unip Lda **	Ovar	A4	93	2,4	12668	3,8	3,43
Bernardino Graça, Lda *	Trofa	A4	89	2,4	12523	3,62	3,18
Quinta da Costa, Lda **	Barcelos	A4	89	2,5	12491	3,71	3,28
Mendonça Salgueiro, Soc Agrícola, Lda **	Vila do Conde	A4	74	2,2	12491	3,55	3,34
Quinta do Alto de Barros, Lda *	Vila do Conde	A4	97	2,4	12428	3,45	3,42
Teresa Isabel Silva Azevedo *	Barcelos	A4	81	2,6	12406	4,05	3,25
Luis Henrique Nogueira Santos **	Vila Nova de Famalicão	A4	77	2,2	12393	3,41	3,31
Soc Vale de Poiares, Lda	Ponte de Lima	AT4	63	3	12366	3,79	3,34
Soc Agro-Pec Vilas Boas & Pereira, Lda **	Ponte de Lima	A4	70	2,1	12335	3,74	3,31
Irmãos Costa Oliveira, Soc Agr Lda	Guimarães	AT4	61	2,3	12330	3,6	3,3
Lactolaxia, Sociedade Agrícola Lda **	Barcelos	A4	75	2,2	12299	3,51	3,24
Pena e Martins Agro-Pecuária, Lda **	Barcelos	A4	68	2,3	12287	3,76	3,28
Soc de Agríc de Grupo Aldeia, Lda	Vila do Conde	A4	95	2,2	12185	3,26	3,35
Eusébio Pacheco Viana	Odemira	AT4	81	2,4	12178	3,64	3,36
Manuel Fernando Martins Carreira	Vila do Conde	AT4	53	2	12166	3,5	3,26
Fontes & Neves Soc Agrícola, Lda	Vila do Conde	AT4	60	2,7	12125	3,91	3,27
Sociedade Agrícola Passalves, Lda	Vila do Conde	AT4	75	2,5	12061	3,08	3,37
Agrícolas Novais Carvalho & Araújo, Lda	Barcelos	AT4	70	2,2	12022	3,3	3,32
Quinta do Sinal, Lda **	Vila do Conde	A4	63	2	12020	3,64	3,28
Soc Agrícola Pascoal, Lda	Estarreja	A4	79	2,3	12008	3,33	3,32
José da Silva Ribeiro	Felgueiras	AT4	77	1,6	11958	3,62	3,2
Irmãos Ermida Sociedade Agrícola, Lda **	Barcelos	A4	55	2,3	11931	3,47	3,11
Teresa Maria Maia Gomes	Vila do Conde	A4	83	2,1	11903	3,62	3,24
Agro Esteiro,Lda	Murtosa	A4	57	2	11867	3,51	3,25
Sociedade Agrícola das Cambas, Lda	Vila Nova de Famalicão	AT4	87	2,6	11823	4,4	3,39
Jorge Manuel Ramos Barbosa	Maia	AT4	79	2,3	11795	4,28	3,28
Adélio de Oliveira Mariz **	Póvoa de Varzim	A4	53	2,1	11777	3,78	3,35
António Maia Azevedo Teixeira	Vila do Conde	AT4	55	2,3	11730	3,36	3,36
Soc Agrícola Irmãs Pena, Lda	Barcelos	AT4	69	2,1	11728	3,26	3,28
Miguel Carlos Guimarães Silva Lemos	Barcelos	A4	53	2,7	11720	3,38	3,3
Manuel de Araújo Oliveira	Barcelos	AT4	59	2,4	11694	3,33	3,36
Manuel Marques Maia	Maia	AT4	91	2,1	11677	3,84	3,32
Manuel Joaquim Novais Barbosa	Barcelos	AT4	79	2	11670	4	3,26
Carlos Alberto Ferreira Torres **	Vila do Conde	A4	77	2,4	11666	3,73	3,39
Manuel Henrique Melo Oliveira *	Albergaria-a-Velha	A4	74	2,2	11662	3,2	3,48

* — 3 ordenhas

** — ordenha robotizada

As 50 explorações com as produções de leite mais elevadas em 305 dias

Entre 101 e 200 vacas secas

Proprietário	Concelho	Tipo Cont.	Vacas Secas	Lactação	Produção aos 305 dias		
					Leite	T. B.	T. P.
António José Moreira Assunção *	Trofa	A4	161	2,6	14949	3,04	3,25
Soc Agro-Pecuária Miranda & Martins, Lda	Barcelos	AT4	126	2,6	13560	3,7	3,17
Matias & Silva, Sociedade Agr Lda **	Póvoa de Varzim	A4	134	2,1	13507	3,77	3,27
Encanto Natural - Agro-Pecuária,Lda **	Ponte de Lima	A4	134	2,2	13486	3,65	3,3
Jorge Manuel Jacinto Silva **	Alcobaça	A4	183	2,3	13180	2,86	3,43
Soc Agrícola Alves da Costa, Lda	Póvoa de Varzim	AT4	106	2,6	13150	3,83	3,15
Agropecuária Eduardo Fernandes, Unip., Lda **	Vila do Conde	A4	168	2,2	12961	3,63	3,25
Soc Agrícola Conde Ribeiro, Lda **	Vila do Conde	A4	107	1,9	12842	3,5	3,31
Matos & Azevedo, Lda **	Vila do Conde	A4	172	2,3	12763	3,54	3,21
Agrocartucho, Lda **	Ponte de Lima	A4	109	2,2	12620	3,61	3,2
Fernando Miguel Fulgencio Lopes	Moita	AT4	128	2,5	12620	3,17	3,45
António Novais Barbosa, Unipessoal, Lda	Vila do Conde	A4	116	2,4	12530	3,45	3,21
Soc A Grupo Irmãos Moreira da Ponte, Lda **	Barcelos	A4	166	2	12500	3,96	3,31
Quinta da Barcelas - Sociedade Agrícola, Unipessoal, Lda *	Vila do Conde	A4	112	2,3	12463	3,9	3,27
Luis Miguel Maia Dias da Silva	Vila do Conde	A4	122	2,3	12406	3,79	3,29
Luciano Torres Machado	Vila Nova de Famalicão	AT4	139	2,7	12264	3,53	3,27
Uziel de Carvalho, Lda **	Leiria	A4	129	2,5	12261	3,34	3,26
Agro-pecuária Gândaras do Sobral, Lda **	Ovar	A4	166	2,3	12216	3,46	3,17
Manuel Augusto Maia Francisco Pereira	Vila do Conde	A4	115	2,2	12196	3,6	3,23
Resende & Filhos - Soc Agric Grupo, Lda **	Albergaria-a-Velha	A4	161	2,2	12134	2,96	3,06
António Manuel Machado Neto	Vila Nova de Famalicão	AT4	158	3	12121	4,3	3,31
Agro Amorim, Lda	Vila do Conde	AT4	112	2,1	12068	4,64	3,28
Fernando António dos Santos Martins **	Maia	A4	189	2,3	12004	3,57	3,25
Agro Pecuária Dantas, Lda	Ponte de Lima	AT4	126	2,4	11935	4,42	3,38
Formigaleite, Lda **	Ovar	A4	109	2,3	11925	3,76	3,23
LeiraLonga - Agro-Pecuária, Lda **	Paredes de Coura	A4	164	2,2	11903	3,51	3,45
Montecurrupedrinho - Agro Pecuária, Lda **	Paredes de Coura	A4	108	2	11886	3,51	3,23
Irmãos Ferreira Gomes, Soc Agr,Lda	Paços de Ferreira	AT4	143	2,5	11881	4,16	3,37
Soc. Amorim Matos e Silva, Lda **	Vila do Conde	A4	192	2,6	11870	3,71	3,33
Maria José Carreira Martins	Vila do Conde	A4	189	2,2	11864	3,4	3,4
Qta da Sieirinha, Unipessoal Lda	Vila Nova de Famalicão	AT4	131	2,4	11832	4,41	3,24
Soc Agro-Pecuária Moldes, Lda	Vila do Conde	AT4	122	2,7	11826	3,9	3,54
Soc Agro-Pecuária Qta do Sobreiro, Lda **	Barcelos	A4	182	2,2	11819	3,6	3,32
Maria Beatriz Castro Alves Cruz **	Oliveira de Azeméis	A4	106	2,5	11811	3,04	3,36
Soc Agro-Pec Irmãos Marques, Lda **	Barcelos	A4	119	2,6	11780	3,47	3,31
Crescer & Avançar - SAG, Lda	Mafra	AT4	182	2,1	11755	4,49	3,3
Lotterman Dairy - Agro-Pecuária, Lda	Redondo	A4	197	2,4	11741	3,97	3,41
Avelino Santos Peleve *	Coruche	A4	189	2,7	11737	3,86	3,12
Fabio Almeida, Unip Lda **	Santa Maria da Feira	A4	136	2,5	11712	3,33	3,25
Agro Pecuária Rodrigues e Rebimbas	Murtosa	A4	116	2,5	11594	3,2	3,34
Faria de Lavadores, Casa Agrícola, Lda	Vila do Conde	A4	110	2,2	11580	3,72	3,33
Vale de Leandro - Agro Pecuária, Lda **	Maia	A4	186	2,2	11573	3,51	3,36
José Luciano Marrinhas T Sousa	Murtosa	A4	104	2,1	11489	3,34	3,49
Sociedade Agrícola de Taím, Lda **	Maia	A4	118	2,3	11471	2,94	3,34
Maria Manuela Pereira Marinho **	Amarante	A4	118	1,8	11454	3,66	3,32
Soc Agrícola de Bouça Nova, Lda	Vila do Conde	A4	173	2,6	11452	3,7	3,4
Soc de Agricultura de Grupo Fonseca & Pereira, Lda	Vila do Conde	AT4	166	2,2	11389	3,03	3,47
Sociedade Agrícola Carreira Gonçalves, Lda	Esposende	AT4	174	2,5	11380	3,67	3,57
Soc Agrícola Delfim Gomes, Lda	Vila do Conde	AT4	177	2,7	11351	4,07	3,4
Maria Célia Pinto Matos Tavares Oliveira	Estarreja	A4	115	2,4	11341	3,46	3,4

* — 3 ordenhas

** — ordenha robotizada

As explorações com as produções de leite mais elevadas em 305 dias

Mais de 200 vacas secas

Proprietário	Concelho	Tipo Cont.	Vacas Secas	Lactação	Produção aos 305 dias		
					Leite	T. B.	T. P.
Soc Agro Pecuária Palaio, Lda	Palmela	AT4	329	2,4	14775	4,03	3,32
Soc Agro Pecuária Caldeirinha, Lda *	Elvas	A4	538	2,6	13842	4,2	3,3
Cornerica, Unipessoal, lda *	Vidigueira	A4	431	2,5	13565	3,96	3,39
Soc Agrícola Jardim & Martins, Lda **	Penafiel	A4	276	2,2	13205	3,38	3,28
Agro Pecuária Campino, Lda *	Campo Maior	A4	686	2	13076	3,96	3,24
Soc Exp Agro Pecuária Agua Sobreiro, Lda *	Odemira	A4	330	2,1	12906	3,85	3,38
AGROVIA - Sociedade Agro Pecuária, SA *	Rio Maior	A4	378	2,6	12874	4,2	3,31
Adrenaline Wings - Produção Leite, Unip Lda *	Montemor-o-Novo	A4	238	2,5	12872	4,06	3,32
Roothans - Agro Pecuária, Lda *	Viana do Alentejo	A4	807	2,3	12834	3,23	3,31
Soc Agr Balazeiro do Sobrado, Lda **	Vila do Conde	A4	213	2,3	12772	3,75	3,4
Frans Joseph Theodorus Elderink *	Redondo	A4	536	2,5	12760	4,22	3,34
Barão & Barão, Lda *	Benavente	A4	603	2,1	12487	3,96	3,35
Agro Pecuária Angejense, Lda *	Albergaria-a-Velha	A4	395	2,2	12455	4,31	3,26
NCMILK, Lda *	Soure	A4	231	2,2	12349	3,99	3,25
Casa Agrícola Policarpo, Lda *	Moita	A4	214	1,9	12244	3,69	3,32
Diamantino Jesus Lagoa, LDA *	Palmela	A4	220	2,8	12089	4,35	3,38
Pronk & Derks, Lda	Odemira	A4	296	3,2	12084	4,09	3,35
Olaf Maat	Redondo	A4	420	2,9	11957	2,77	3,46
Campos e Dias Soc Agrícola, Lda	Vila do Conde	A4	213	2,4	11951	3,89	3,43
Manuel Santos Miranda - Quinta Miranda *	Moita	A4	466	2,3	11859	4,06	3,44
Promilker - Pecuária de Leite, Unip Lda *	Estarreja	A4	889	2,6	11807	3,88	3,42
Fonte Leite - Exp Agrícola e Pecuária, SA *	Azambuja	A4	748	2,6	11778	3,89	3,38
Herdade do Casão - Projectos Agrícolas, Lda *	Montemor-o-Novo	A4	432	2,8	11752	4,4	3,26
BEST FARMER - Actividades Agro Pecuárias, SA *	Portel	A4	998	2	11665	3,69	3,22
Quinta de Real, Sociedade Agrícola, Lda	Vila do Conde	A4	285	2,5	11622	3,22	3,46
Adalberto Povoa, Unip Lda **	Albergaria-a-Velha	A4	261	2,3	11450	3,33	3,28
Campos da Borgonha - Soc Agrícola, Lda **	Póvoa de Varzim	A4	201	1,9	11434	3,47	3,29
Mahmud Dabbah, Unipessoal Lda	Arraiolos	A4	686	2,2	11280	3,91	3,38
Soc Agro-Pec Pintor & Carneiro, Lda	Chaves	A4	373	2,1	11274	4,09	3,31
Qta da Borgonha, Act Agrícolas Lda *	Póvoa de Varzim	A4	224	2,4	11204	3,99	3,26
APECO - Agro Pecuária das Coelheirinhas, Lda	Elvas	AT4	264	2,4	10865	3,96	3,41
Soc Agricultura de Grupo Manuel da Gandra, Lda	Póvoa de Varzim	A4	240	2,5	10865	4,39	3,44
Agroleite de Canha - Soc Agro Pecuária, Lda	Montijo	A4	668	2,5	10864	4,06	3,31
AGROJOTAS - Sociedade de Bovinicultura, Lda	Alcobaça	AT4	233	2,1	10689	4,11	3,29
Sementinfinita, Lda	Alcácer do Sal	A4	578	2,2	10688	3,75	3,35
Miraleite - Sociedade Agro Pecuária, Unip Lda	Odemira	AT4	618	3,2	10652	4,17	3,38
Johannes Mathias Josef Baars	Alandroal	AT4	253	2,5	10641	4,05	3,5
Sociedade Agrícola Irmãos Azevedo **	Vila do Conde	A4	202	2,3	10611	3,59	3,3
Sociedade Agro Pecuária Sá & Gonçalves **	Barcelos	A4	351	2,7	10444	4,13	3,33
Soc Agro-Pecuária Barbosas, Lda	Barcelos	A4	275	2,5	10407	4,15	3,35
Quinta do Muroz - Prod Agrícola e Animal, SA *	Montemor-o-Velho	A4	496	2,1	10098	4,21	3,35
Luís Neves Alves	Esposende	AT4	201	2,6	10050	3,04	3,55
Várzea Dinâmica - Agro-Pecuária Unipessoal Lda	Fronteira	A4	252	3,5	10021	4,25	3,39
Soc Agrícola Vale da Lama Atela, Lda	Chamusca	A4	1077	2,5	9895	4,45	3,37
Soc Exp Agro Pecuária Vacaria da Torre, Lda	Ferreira do Alentejo	AT4	662	2,3	9138	4,74	3,59
Sociedade Agro Leiteira J Dias Reis e Filhos, Lda	Mafra	A4	366	1,9	8932	4,12	3,43
Frederick Johannis Ampt	Odemira	AT4	233	3,5	6108	4,24	3,44

* — 3 ordenhas

** — ordenha robotizada

ABLN Associação para o Apoio à Bovinicultura Leiteira do Norte

Colaboradores da ABLN

António Manuel Alves Ferreira
António Manuel de Lima Martins
Carla Natália Lopes da Torre Campos
Carlos Manuel Ataíde Fernandes
Maria de Fátima Ferreira Leitão
Maria Filomena da Costa Valente
Mário Miguel Miranda Dias
Sérgio Abílio da Cruz Martins

Contrastadores da área de influência da ABLN

COOPALIMA - Cooperativa Agrícola de Agricultores do Vale do Lima, CRL

Manuel Carlos Pereira Amorim
Vasco Manuel Fernandes de Araujo

Cooperativa Agrícola de Barcelos, CRL

Alípio Ferreira Ribeiro
António Dimas Cruz Perelhal
António Ferreira de Oliveira
Benedito Rodrigues Ferreira
Manuel Carlos da Silva Alves
Reinaldo Ferreira Novais

CAVAGRI - Cooperativa Agrícola do Alto Cávado, CRL

António José Meira Alves Pereira

Cooperativa Agrícola de Esposende, CRL

Jorge Alves Marques
Martinho Viana Saleiro

Cooperativa Agrícola de Vila do Conde, CRL

Carlos Manuel Gonçalves Ribeiro Maia
João Ricardo Marques Paiva Fernandes
José António Marques da Cruz
José Domingos Santos Vinhas
Mariana Lourenço Ribeiro
Nuno Henrique Azevedo Bouça Nova

FAGRICOOP - Cooperativa Agrícola e dos Produtores de Leite de Vila Nova de Famalicão, CRL

Ângela Filipa Sousa Guimarães
Paulo Jorge Lopes Carvalho

ABLN - Associação para o Apoio à Bovinicultura Leiteira do Norte

António Joaquim da Silva Correia
Dina Maria Paulo Faria de Abreu
Germano Manuel Fernandes Coimbra
Luis Manuel Paradela Ferreira
Miguel Filipe Figueiredo Pires de Sá Araújo

Cooperativa Agrícola Sabodouro

Vitor Manuel Telo Inácio Pereira

Ao Serviço do Melhoramento da Raça Holstein Frísia

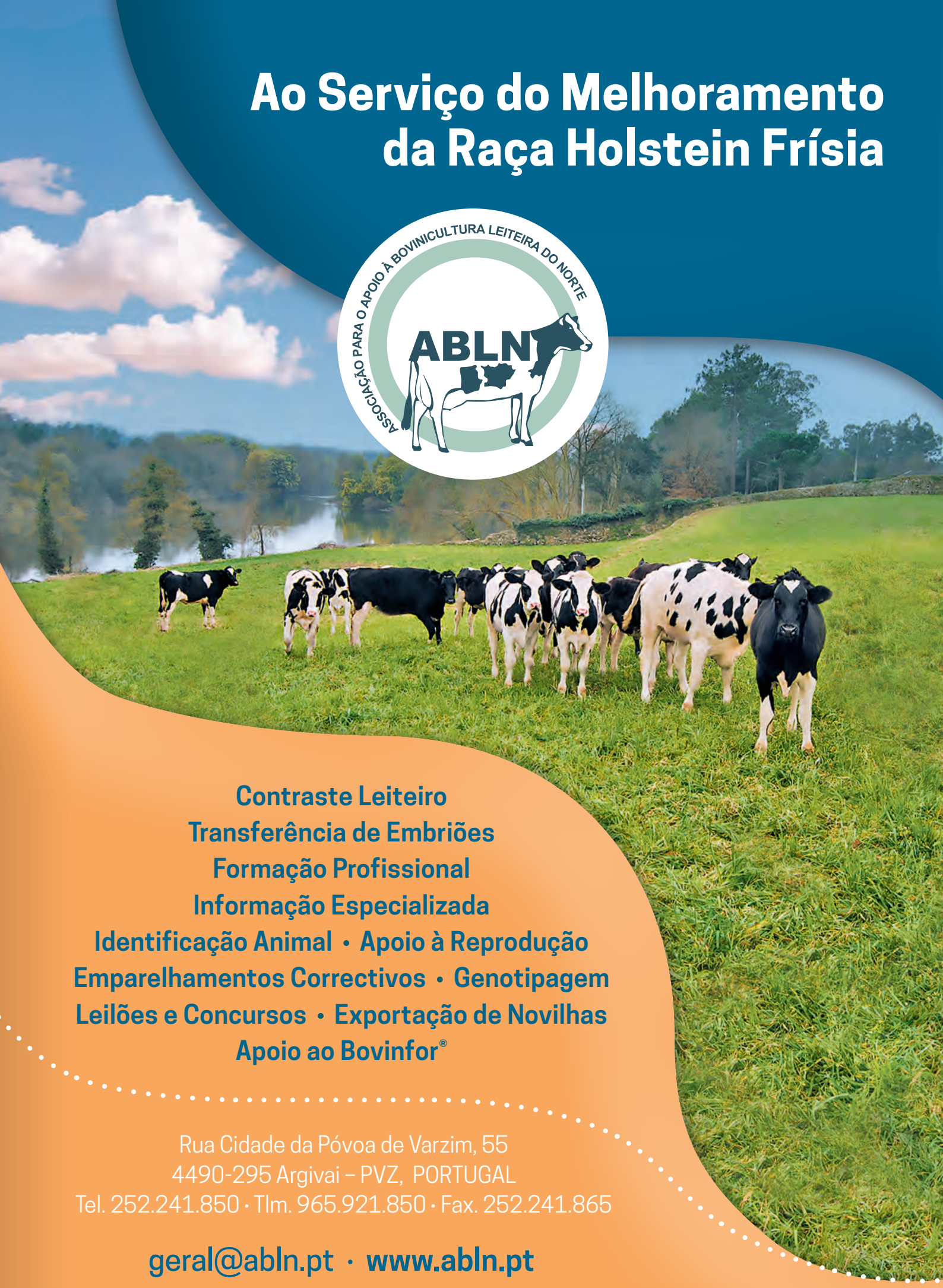

ASSOCIAÇÃO PARA O APOIO À BOVINICULTURA LEITEIRA DO NORTE

ABLN

Contraste Leiteiro
Transferência de Embriões
Formação Profissional
Informação Especializada
Identificação Animal • Apoio à Reprodução
Emparelhamentos Correctivos • Genotipagem
Leilões e Concursos • Exportação de Novilhas
Apoio ao Bovinfor®

Rua Cidade da Póvoa de Varzim, 55
4490-295 Argivai – PVZ, PORTUGAL
Tel. 252.241.850 · Tlm. 965.921.850 · Fax. 252.241.865

geral@abln.pt · **www.abln.pt**

Valores globais do contraste leiteiro

2025

Explorações contrastadas = 579 Vacas secas / exploração = 66,82

	Nº de Vacas	Lactação Média	Dias Lactação	Produção Total			Produção aos 305 dias				
				Leite	Gord.	Prot.	Leite	Gord.	Prot.	T. B.	T. P.
Produção média geral											
A4	15.305	2,30	350	12.756	469	426	11.482	417	379	3,67	3,31
AT4	23.386	2,40	358	11.399	432	391	10.092	376	339	3,75	3,37
Total	38.691	2,30	355	11.936	447	405	10.641	392	354	3,72	3,35
Produção Média das Vacas Registadas no Livro Genealógico											
L1	17.581	2,10	354	12.147	453	412	10.840	399	361	3,71	3,35
L2	2.352	4,50	367	13.355	496	444	11.728	429	382	3,69	3,27
L3	3	6,30	358	14.577	458	474	12.852	403	410	3,17	3,21
Total	19.936	2,30	355	12.290	458	416	10.945	402	364	3,71	3,34
Produção Média / Lactação											
1ª	13.560	1,00	359	11.245	421	382	9.774	360	326	3,72	3,34
2ª	10.621	2,00	355	12.288	463	422	10.994	407	371	3,74	3,39
3ª	7.154	3,00	353	12.589	471	425	11.367	419	377	3,72	3,33
4ª	4.093	4,00	348	12.266	457	410	11.194	413	369	3,72	3,31
5ª	1.986	5,00	347	12.030	444	399	10.994	403	360	3,70	3,29
>5ª	1.277	6,50	344	11.473	419	377	10.535	383	342	3,65	3,26
Produção Média / Trimestre*											
1º	8.857	2,30	356	11.957	449	406	10.646	394	355	3,73	3,34
2º	7.979	2,20	362	11.938	448	406	10.444	387	349	3,74	3,36
3º	10.124	2,40	353	11.854	442	401	10.579	390	353	3,73	3,36
4º	11.731	2,50	351	11.988	448	406	10.826	397	359	3,70	3,33
Média da 1ª Lactação / Grupo Etário**											
A	3	1,00	294	6.535	264	218	6.838	280	228	4,17	3,37
B	2.639	1,00	349	10.830	410	367	9.632	360	322	3,77	3,35
C	9.756	1,00	360	11.338	423	385	9.842	361	328	3,70	3,34
D	1.162	1,00	379	11.421	433	391	9.530	355	319	3,75	3,35

Idade Média ao Primeiro Parto (meses)	26,4

* Vacas paridas no mesmo trimestre

** Vacas da 1ª lactação cujos partos ocorreram:

- Grupo A => até aos 18 meses de idade (média = 16,3 meses)
- Grupo B => entre os 18 e os 24 meses de idade (média = 22,3 meses)
- Grupo C => entre os 24 e os 32 meses de idade (média = 26,4 meses)
- Grupo D => depois dos 32 meses de idade (média = 34,8 meses)

Valores da evolução do contraste leiteiro nos últimos 10 anos

	Ano									
	2016	2017	2018	2019	2020	2021	2022	2023	2024	2025
Explorações contrastadas	758	722	692	629	617	588	564	572	577	579
Explorações A4	204	150	119	114	115	110	100	104	121	140
Explorações AT4	554	572	573	515	502	478	464	468	456	439
Vacas c/ contrastes válidos	36.445	34.582	36.517	34.965	36.613	35.836	34.384	36.158	37.998	38.691
Vacas / exploração contrastada	48,08	47,90	52,77	55,59	59,34	60,95	60,96	63,21	65,85	66,82
Produção média de leite aos 305 dias	9.581	9.536	9.779	9.868	10.106	10.116	10.188	10.271	10.489	10.641
Produção média de gordura aos 305 dias	333	336	347	352	364	367	379	382	387	392
Teor butiroso médio aos 305 dias	3,50	3,56	3,57	3,59	3,63	3,65	3,74	3,75	3,72	3,72
Produção média de proteína aos 305 dias	309	308	320	325	334	333	336	339	349	354
Teor proteico médio aos 305 dias	3,23	3,24	3,28	3,30	3,32	3,31	3,31	3,32	3,34	3,35

Produções médias por Concelho

(Ordenação pela produção de leite aos 305 dias)

Concelhos	Expl. Cont.	Lactações			Produção Total			Produção aos 305 dias				
		Vál.	Média	Dias	Leite	M. G.	M. P.	Leite	M. G.	M. P.	T. B.	T. P.
Amarante	1	118	1,8	366	13.228	481	442	11.454	415	379	3,66	3,32
Barcelos	189	12.044	2,4	355	11.547	441	393	10.266	387	342	3,80	3,35
Braga	15	887	2,4	353	10.921	407	373	9.729	355	326	3,65	3,36
Celorico de Basto	2	41	2,1	430	10.997	460	381	8.197	332	272	4,05	3,31
Chaves	3	488	2,1	352	11.946	485	402	10.747	434	355	4,03	3,32
Esposende	22	1.108	2,4	375	11.898	414	414	10.112	346	347	3,45	3,44
Fafe	1	95	2,4	350	10.743	416	355	9.787	378	314	3,87	3,23
Felgueiras	1	77	1,6	318	12.412	451	399	11.958	431	381	3,62	3,20
Guimarães	10	630	2,4	367	11.394	440	395	9.919	372	334	3,80	3,38
Lousada	1	16	3,1	365	11.989	405	398	10.402	342	338	3,31	3,26
Maia	16	1.395	2,3	349	12.088	429	407	10.954	387	363	3,56	3,33
Marco de Canaveses	1	23	1,8	396	12.750	403	439	10.020	310	334	3,11	3,34
Matosinhos	15	679	2,3	356	12.214	455	424	10.843	399	371	3,75	3,43
Mogadouro	3	48	3,4	290	10.589	313	318	10.916	330	324	3,06	3,02
Paços de Ferreira	7	511	2,2	362	12.185	479	417	10.728	412	359	3,84	3,35
Paredes	2	174	2,4	372	12.571	487	440	10.792	409	369	3,78	3,43
Paredes de Coura	4	373	2,3	364	12.338	454	419	10.870	392	363	3,68	3,36
Penafiel	2	367	2,2	343	13.905	493	466	12.756	446	422	3,54	3,32
Ponte de Lima	16	1.026	2,3	362	13.503	509	452	11.887	444	392	3,76	3,31
Póvoa de Varzim	39	2.852	2,3	333	11.441	433	385	10.751	403	356	3,77	3,33
Sabrosa	1	90	1,6	402	12.365	521	438	10.039	406	340	4,06	3,40
Santo Tirso	14	668	2,3	366	11.065	418	380	9.664	357	322	3,70	3,35
Trofa	22	1.412	2,4	367	12.456	443	422	10.876	376	359	3,51	3,32
Valença	2	135	2,3	369	11.510	455	403	9.937	385	339	3,89	3,43
Valongo	4	204	2,2	371	11.818	437	404	10.336	369	343	3,60	3,34
Valpaços	1	7	3,6	375	8.396	308	280	6.890	251	226	3,64	3,29
Viana do Castelo	12	431	2,1	376	11.207	446	387	9.642	372	322	3,87	3,35
Vila do Conde	126	9.896	2,3	352	12.395	457	418	11.079	403	368	3,67	3,34
Vila Nova de Cerveira	1	54	2,4	353	11.244	482	387	10.138	432	345	4,28	3,42
Vila Nova de Famalicão	40	2.564	2,3	356	12.004	446	406	10.649	392	355	3,69	3,34
Vila Nova de Gaia	1	21	1,9	276	8.972	298	286	9.938	330	318	3,34	3,21
Vila Real	2	24	2,3	349	7.951	334	261	7.241	297	227	4,12	3,14
Vila Verde	3	233	2,4	357	11.767	423	395	10.454	376	351	3,64	3,37
ABLN	**579**	**38.691**	**2,3**	**355**	**11.936**	**447**	**405**	**10.641**	**392**	**354**	**3,72**	**3,35**

Evolução do contraste leiteiro nos últimos 10 anos

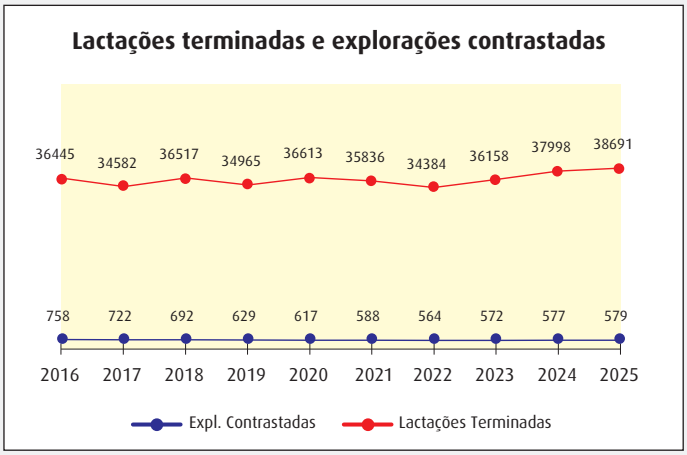

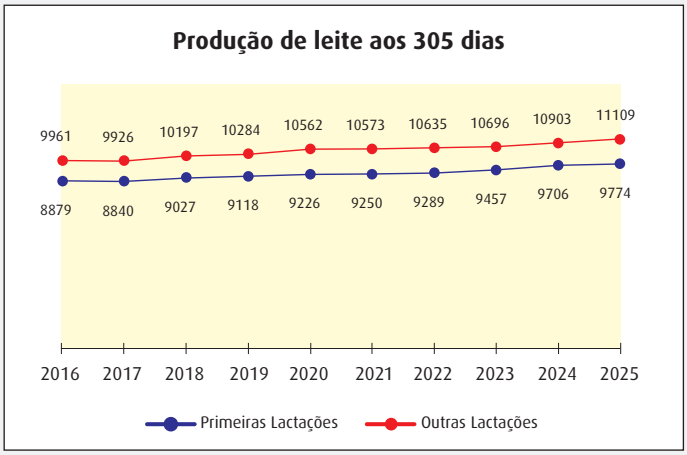

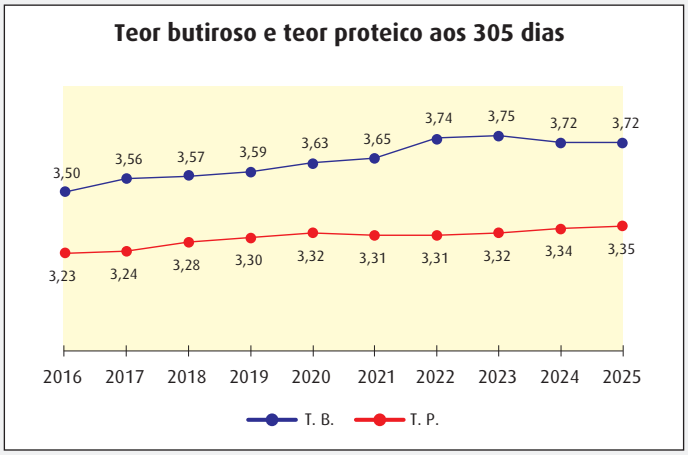

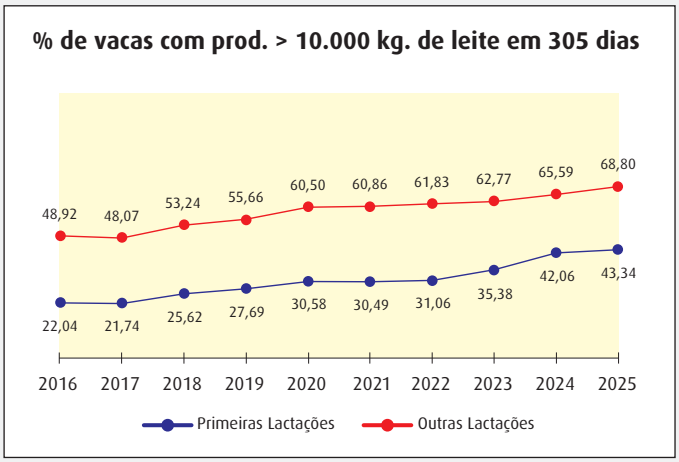

Monseeds

COMÉRCIO DE PRODUTOS PARA A AGRICULTURA, LDA.

DISTRIBUIDOR:

BAYER

DEKALB

3F® Technology

Groupe Barbier Plastic solutions

BATLLE

NOVADAN®
Soluções de Higiene para a Ordenha

MONSEEDS, COMÉRCIO DE PRODUTOS PARA A AGRICULTURA, LDA.

Travessa da Rua de Castelões Sul, 172 – 4485-066 Fajozes – Vila do Conde
Tel. **917 549 902** – E-mail: **geral.monseeds@gmail.com**

Características das lactações

Distribuição das explorações em função da sua dimensão

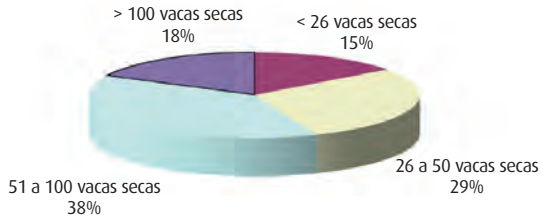

Distribuição das explorações em função das produções

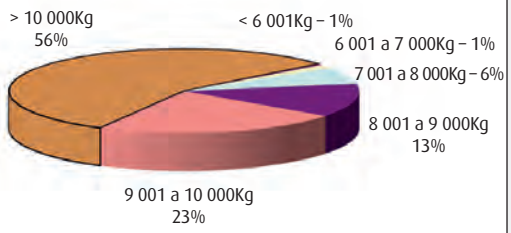

Lactações válidas e inválidas

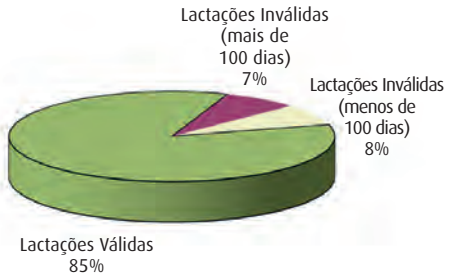

Distribuição das lactações

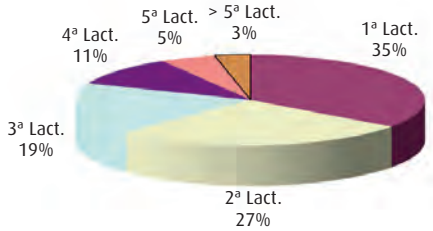

Produção de leite por lactação

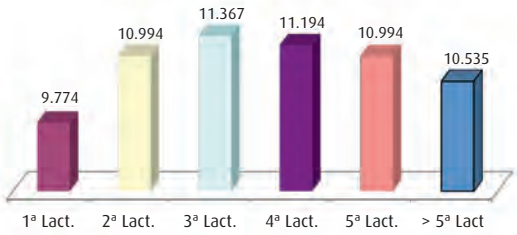

Teor proteico por lactação

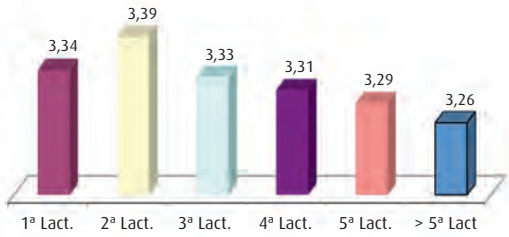

Teor butiroso por lactação

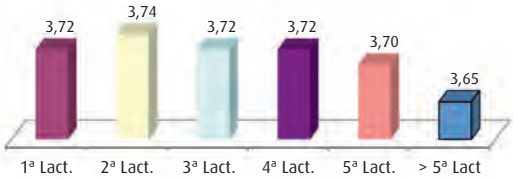

Duração médias das lactações

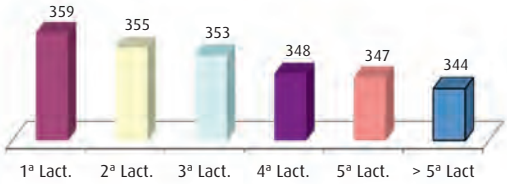

Variação dos valores médios das lactações em função do mês do parto

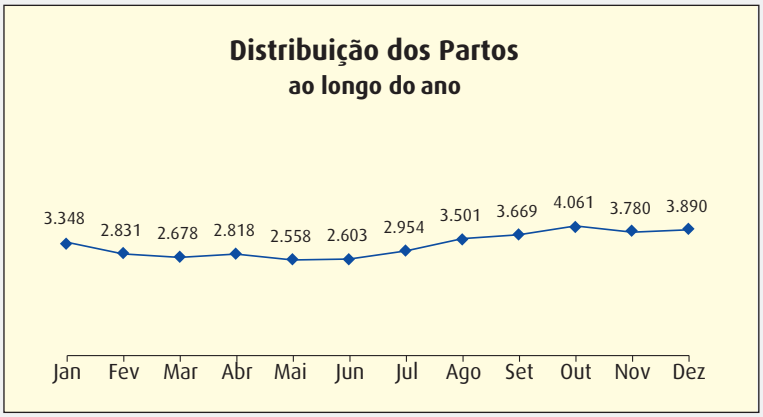

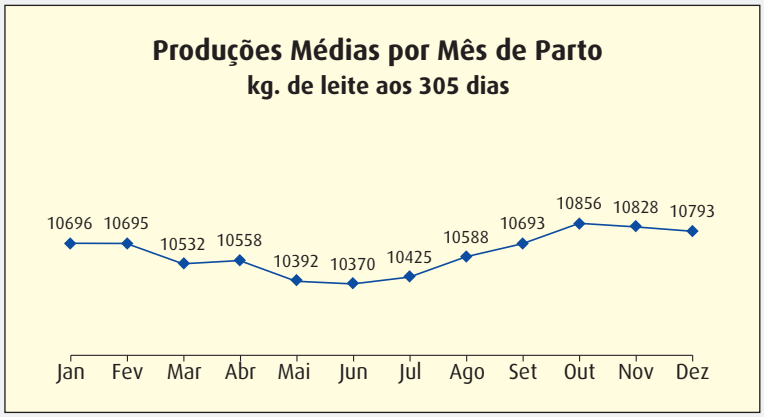

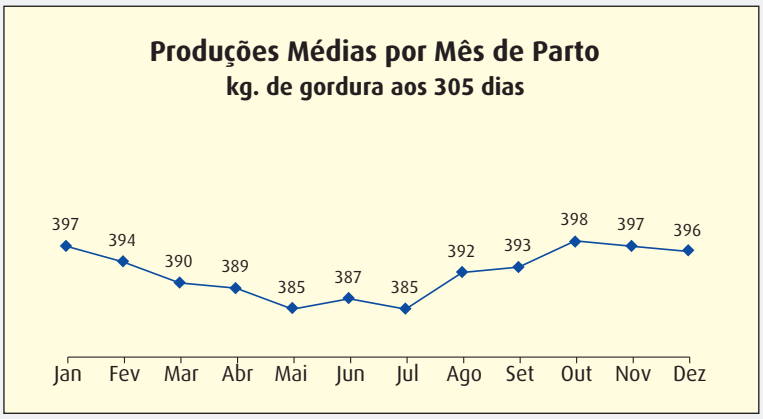

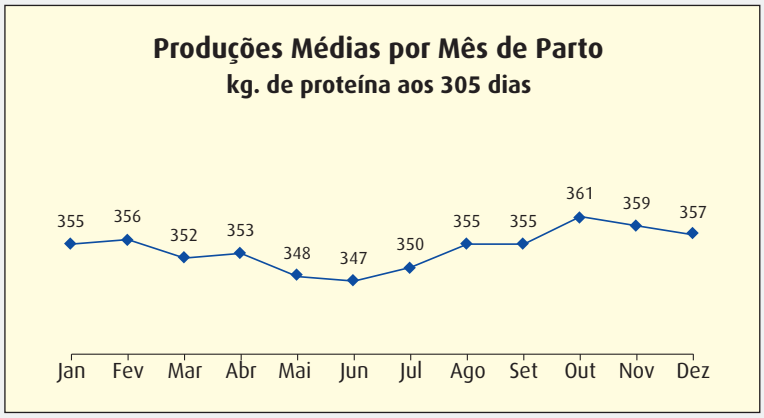

Explorações – TOP 50 – IPT

Proprietário	Concelho	Tipo Contraste	Nº	Nº de Vacas	Valores Genéticos médios																
					Leite	M.G.	M.P.	CCS	EC	SM	PP	CL	PF	**IPT**	Facilidade de Parto	Maternal Facilidade Parto	Dias em Aberto	Taxa de Prenhez	Dias Parto à 1ª IA	Intervalo entre Partos	Idade ao 1º Parto
Flávio Azevedo & Victor Januário, Lda	Matosinhos	AT4	1	2	465	58	37	0,13	0,309	0,284	0,215	0,158	0,280	832	74	78	-3,34	0,85	-0,48	-7,88	-0,18
Soc Agr Balazeiro do Sobrado, Lda **	Vila do Conde	A4	2	219	743	44	30	-0,07	0,465	0,331	0,186	0,356	0,325	663	101	102	-2,28	0,55	-0,64	-4,11	-0,20
José Domingos Oliveira Unipessoal, Lda	Barcelos	AT4	3	29	894	27	21	-0,29	0,287	0,104	0,088	0,239	0,154	642	100	102	-5,45	1,34	-2,93	-10,40	-0,18
Lactolaxia, Sociedade Agrícola Lda **	Barcelos	A4	4	84	1.092	36	34	-0,09	0,170	0,107	0,074	0,168	0,123	588	101	101	-2,86	0,70	-1,18	-4,01	-0,18
Hugo Alexandre Moreira Jacinto	Matosinhos	AT4	5	57	602	43	25	-0,11	0,080	0,025	0,048	0,025	0,050	588	99	100	-1,83	0,45	-2,07	-5,40	-0,11
Marcelino Martins Alves	Vila do Conde	A4	6	16	420	36	16	-0,19	0,057	0,095	0,059	0,001	0,086	567	101	98	-3,48	0,89	-1,97	-7,45	-0,16
Irmãos Arantes Sousa Agro-Pec Unipessoal, Lda	Barcelos	AT4	7	58	931	33	32	-0,10	0,174	0,150	0,120	0,121	0,145	557	102	99	-2,49	0,62	-1,33	-3,63	-0,09
Maria Conceição Ribeiro Gomes **	Barcelos	A4	8	55	928	36	27	0,01	0,220	0,228	0,123	0,223	0,199	552	102	100	-2,30	0,54	-1,08	-3,60	-0,15
Domingos Manuel Gomes de Faria	Barcelos	AT4	9	51	614	25	22	-0,19	0,181	0,131	0,186	0,131	0,160	542	97	103	-3,83	0,97	-2,88	-6,05	-0,17
Teresa Maria Maia Gomes	Vila do Conde	A4	10	83	904	35	26	-0,12	0,211	0,177	0,101	0,157	0,176	513	101	101	-1,49	0,35	-0,53	-3,35	-0,21
António Fernando Moreira Lopes	Maia	AT4	11	7	701	37	19	-0,37	0,206	0,022	0,094	0,076	0,103	501	75	76	-1,69	0,41	-0,96	-4,15	-0,16
Jorge Manuel Sá Furtado	Póvoa de Varzim	AT4	12	1	620	13	15	-0,37	0,491	-0,054	0,061	0,165	0,123	493	73	80	-5,65	1,39	-2,63	-9,26	-0,35
Soc Agrícola do Outeiral, Lda	Trofa	AT4	13	95	769	32	24	-0,05	0,255	0,199	0,144	0,232	0,213	491	101	102	-1,85	0,45	-0,24	-3,39	-0,25
Maria Goreti Barroso Vasco Sobral	Barcelos	AT4	14	91	718	23	22	-0,23	0,160	0,067	0,110	0,090	0,107	487	98	100	-3,18	0,79	-1,40	-6,53	-0,15
Marcelino José de Azevedo Ribeiro *	Vila do Conde	A4	15	49	633	35	24	-0,05	0,310	0,176	0,136	0,107	0,201	486	100	102	-0,95	0,22	-0,49	-3,00	-0,13
Armando Costa Araújo, Unipessoal, Lda	Vila do Conde	AT4	16	59	479	34	17	-0,19	0,044	0,074	0,054	0,081	0,084	484	101	100	-1,69	0,40	-1,66	-4,99	-0,17
Qta Vale do Rio Unipessoal, Lda *	Barcelos	A4	17	91	916	31	25	-0,32	0,334	0,195	0,094	0,256	0,211	484	100	100	-0,64	0,15	-0,39	-3,07	-0,11
Bernardino Daniel Mendonça Maia	Vila do Conde	AT4	18	52	648	22	21	-0,39	0,171	0,149	0,083	0,163	0,156	481	101	99	-2,99	0,73	-1,69	-5,25	-0,14
José Alberto Gomes Pinto **	Póvoa de Varzim	A4	19	3	69	14	3	-0,22	0,261	0,159	0,029	-0,160	0,124	480	93	84	-6,48	1,63	-2,65	-10,46	-0,12
Soc Agro-Pecuária Miranda & Martins, Lda	Barcelos	AT4	20	136	927	39	27	-0,02	0,121	0,045	0,055	0,097	0,086	478	99	98	-0,67	0,15	-0,15	-2,70	-0,16
Carolina Silva Petejo Fernandes Alves	Vila do Conde	AT4	21	13	1.301	39	38	-0,06	0,207	0,122	0,067	0,217	0,145	477	78	78	0,32	-0,14	1,33	-0,60	-0,06
Soc Agrícola Casa do Ricardo, Lda **	Vila do Conde	A4	22	91	565	28	20	-0,20	0,270	0,257	0,142	0,209	0,227	475	101	101	-1,87	0,45	-1,05	-3,54	-0,18
Sociedade Agrícola das Cambas, Lda	Vila Nova de Famalicão	AT4	23	129	496	33	17	-0,03	0,482	0,265	0,208	0,329	0,302	472	102	100	-1,52	0,37	-0,96	-2,18	-0,18
Soc Agro-Pecuária Moldes, Lda	Vila do Conde	AT4	24	90	651	35	23	-0,33	0,110	0,210	0,181	0,153	0,178	472	99	100	-0,30	0,06	-0,52	-1,68	-0,13
Sociedade Agrícola Lima & Sá, Lda	Esposende	AT4	25	60	487	26	15	-0,17	0,125	0,062	0,048	0,098	0,093	471	99	101	-3,28	0,82	-1,79	-6,82	-0,18
Maria Manuela Pereira Marinho **	Amarante	A4	26	153	489	31	20	0,02	0,684	0,494	0,323	0,533	0,485	467	101	101	0,27	-0,11	-0,13	-1,00	-0,16
Irmãos Ermida Sociedade Agrícola, Lda **	Barcelos	A4	27	32	684	23	19	-0,14	0,086	0,061	0,072	0,119	0,082	466	100	98	-2,89	0,74	-1,66	-7,14	-0,11
Nova Geração - Soc Agrícola, Lda	Barcelos	AT4	28	51	649	25	22	0,04	0,288	0,219	0,160	0,265	0,213	465	101	101	-2,61	0,63	-1,33	-3,68	-0,15
José António Martins da Costa	Barcelos	AT4	29	23	393	19	14	-0,15	0,062	0,106	0,138	0,020	0,097	464	99	98	-3,77	0,95	-2,10	-8,47	-0,15
Agro Amorim, Lda	Vila do Conde	AT4	30	123	732	32	23	-0,21	0,184	0,149	0,122	0,120	0,155	464	102	100	-0,99	0,23	-0,99	-2,76	-0,19
Soc Agro-Pecuária Qta do Sobreiro, Lda **	Barcelos	A4	31	203	734	28	25	-0,35	0,129	0,161	0,116	0,078	0,140	455	103	100	-1,25	0,30	-0,02	-2,95	-0,20
Nuno Miguel Padrão Azevedo	Vila do Conde	A4	32	72	355	24	13	-0,23	0,149	0,145	0,082	0,136	0,135	455	102	100	-3,10	0,76	-1,88	-5,71	-0,11
Carlos Manuel da Silva Azevedo **	Vila Nova de Famalicão	A4	33	38	678	23	24	-0,14	0,146	0,087	0,021	0,182	0,104	454	98	97	-2,26	0,56	-1,50	-5,11	-0,21
Alcina Torres e Manuela Silva - Comércio de Leite, Lda	Paços de Ferreira	AT4	34	27	685	32	21	-0,08	0,092	0,065	0,086	0,143	0,100	452	86	84	-1,63	0,38	-1,03	-3,64	-0,11
Pena e Martins Agro-Pecuária, Lda **	Barcelos	A4	35	53	774	25	24	-0,23	0,176	0,120	0,085	0,088	0,133	450	100	101	-1,88	0,45	-1,45	-3,15	-0,16
Encanto do Neiva Unipessoal, Lda **	Barcelos	A4	36	81	652	25	22	-0,04	0,430	0,302	0,183	0,390	0,312	447	100	101	-1,74	0,42	-1,07	-1,78	-0,14
Paulo Canastra Agro-Pecuária, Lda	Matosinhos	AT4	37	77	896	28	29	-0,13	0,212	0,111	0,146	0,153	0,146	443	102	100	-0,61	0,14	-0,64	-2,15	-0,12
Manuel & Bogas, Lda **	Barcelos	A4	38	83	647	28	18	-0,17	0,250	0,215	0,145	0,207	0,205	442	101	100	-1,91	0,45	-1,09	-2,71	-0,14
Sofia Marília Moreira de Oliveira	Viana do Castelo	AT4	39	62	604	32	19	-0,21	0,211	0,111	0,109	0,149	0,146	442	102	100	-1,42	0,36	-0,86	-1,94	-0,15
Soc Agrícola Oliveira & Silva, Lda	Barcelos	AT4	40	107	480	28	15	-0,14	0,125	0,242	0,112	0,168	0,174	441	99	103	-1,50	0,36	-1,67	-3,70	-0,15
Esc Prof Agric Desenv Rural Ponte de Lima **	Ponte de Lima	A4	41	73	507	25	20	-0,23	0,323	0,240	0,141	0,257	0,235	441	102	100	-1,53	0,37	-0,80	-2,85	-0,17
Sociedade Agrícola Paulilena,Lda	Vila do Conde	A4	42	165	422	28	12	-0,15	0,302	0,212	0,112	0,190	0,211	441	101	101	-2,15	0,51	-1,20	-4,17	-0,16
Campos e Dias Soc Agrícola, Lda	Vila do Conde	A4	43	135	482	27	20	-0,03	0,363	0,280	0,175	0,274	0,275	434	98	101	-0,96	0,21	-0,73	-2,69	-0,15
Manuel Joaquim Novais Barbosa	Barcelos	AT4	44	131	706	33	20	-0,36	0,224	0,225	0,143	0,240	0,197	430	101	101	-0,57	0,11	-0,09	-0,49	-0,18
Ana Célia Campos Araújo	Vila do Conde	AT4	45	37	414	24	15	-0,08	0,199	0,079	0,070	0,063	0,113	429	90	90	-2,59	0,65	-1,24	-6,16	-0,18
Sociedade Agrícola da Ponte das Tábuas, Lda **	Barcelos	A4	46	78	1.126	29	29	-0,16	0,181	0,130	0,020	0,115	0,122	429	99	102	-0,94	0,21	-0,89	-0,52	-0,13
Bertelina Costa - Soc Agrícola	Viana do Castelo	AT4	47	115	794	26	20	0,09	0,378	0,263	0,106	0,362	0,268	427	100	102	-1,49	0,34	-0,68	-3,18	-0,18
Soc A Grupo Irmãos Moreira da Ponte, Lda **	Barcelos	A4	48	120	655	32	21	-0,20	0,177	0,244	0,154	0,199	0,202	426	101	99	-0,10	0,00	-1,13	-0,35	-0,06
Moreira e Fernandes Sociedade Agrícola, Lda	Vila do Conde	A4	49	87	732	25	24	-0,23	0,139	0,115	0,071	0,134	0,127	425	102	100	-1,70	0,42	-0,94	-2,33	-0,17
Qta da Sieirinha, Unipessoal Lda	Vila Nova de Famalicão	AT4	50	132	785	28	20	-0,09	0,177	0,104	0,067	0,171	0,137	424	101	101	-1,58	0,37	-0,89	-3,29	-0,14

* — 3 ordenhas

** — ordenha robotizada

Explorações – TOP 50 – Leite

Proprietário	Concelho	Tipo Contraste	Nº	Nº de Vacas	Valores Genéticos médios																
					Leite	M.G.	M.P.	CCS	EC	SM	PP	CL	PF	**IPT**	Facilidade de Parto	Maternal Facilidade Parto	Dias em Aberto	Taxa de Prenhez	Dias Parto à 1ª IA	Intervalo entre Partos	Idade ao 1º Parto
Manuel José Ferreira Gomes	Vila do Conde	AT4	1	3	1.833	26	47	-0,39	0,321	0,318	0,042	0,487	0,239	217	103	99	5,53	-1,42	1,46	12,91	0,04
Carolina Silva Petejo Fernandes Alves	Vila do Conde	AT4	2	13	1.301	39	38	-0,06	0,207	0,122	0,067	0,217	0,145	477	78	78	0,32	-0,14	1,33	-0,60	-0,06
Bernardino Graça, Lda *	Trofa	A4	3	45	1.139	30	29	-0,06	0,034	0,046	0,140	0,104	0,076	159	100	100	4,04	-1,05	1,08	9,54	-0,04
Sociedade Agrícola da Ponte das Tábuas, Lda **	Barcelos	A4	4	78	1.126	29	29	-0,16	0,181	0,130	0,020	0,115	0,122	429	99	102	-0,94	0,21	-0,89	-0,52	-0,13
Lactolaxia, Sociedade Agrícola Lda **	Barcelos	A4	5	84	1.092	36	34	-0,09	0,170	0,107	0,074	0,168	0,123	588	101	101	-2,86	0,70	-1,18	-4,01	-0,18
João Pedro Oliveira Dias	Vila Verde	AT4	6	25	957	22	31	-0,03	0,178	-0,024	-0,020	0,127	0,064	421	86	81	-1,86	0,45	-0,46	-4,37	-0,17
Irmãos Arantes Sousa Agro-Pec Unipess., Lda	Barcelos	AT4	7	58	931	33	32	-0,10	0,174	0,150	0,120	0,121	0,145	557	102	99	-2,49	0,62	-1,33	-3,63	-0,09
Boviroxo, Lda **	Vila do Conde	A4	8	91	928	29	23	-0,06	0,255	0,150	0,104	0,213	0,167	413	102	100	-0,82	0,18	-0,49	-1,57	-0,14
Maria Conceição Ribeiro Gomes **	Barcelos	A4	9	55	928	36	27	0,01	0,220	0,228	0,123	0,223	0,199	552	102	100	-2,30	0,54	-1,08	-3,60	-0,15
Soc Agro-Pecuária Miranda & Martins, Lda	Barcelos	AT4	10	136	927	39	27	-0,02	0,121	0,045	0,055	0,097	0,086	478	99	98	-0,67	0,15	-0,15	-2,70	-0,16
Luciano Joaquim Maia Pereira	Maia	AT4	11	5	925	17	24	0,03	-0,077	-0,024	-0,005	-0,094	-0,021	25	85	83	4,10	-1,07	0,66	8,34	-0,07
Qta Vale do Rio Unipessoal, Lda *	Barcelos	A4	12	91	916	31	25	-0,32	0,334	0,195	0,094	0,256	0,211	484	100	100	-0,64	0,15	-0,39	-3,07	-0,11
Gen&al Agro-Pecuária, Unipessoal Lda	Maia	AT4	13	31	915	21	34	-0,02	0,043	0,134	0,108	0,066	0,101	277	84	81	1,72	-0,42	-0,17	4,02	0,00
Daniel da Silva Pinto	Ponte de Lima	AT4	14	64	910	13	23	-0,06	0,039	0,186	0,063	0,227	0,134	302	103	99	-0,67	0,16	-0,61	-2,07	-0,14
Teresa Maria Maia Gomes	Vila do Conde	A4	15	83	904	35	26	-0,12	0,211	0,177	0,101	0,157	0,176	513	101	101	-1,49	0,35	-0,53	-3,35	-0,21
Paulo Canastra Agro-Pecuária, Lda	Matosinhos	AT4	16	77	896	28	29	-0,13	0,212	0,111	0,146	0,153	0,146	443	102	100	-0,61	0,14	-0,64	-2,15	-0,12
Luis Miguel Maia Dias da Silva	Vila do Conde	A4	17	126	895	25	24	-0,08	0,205	0,125	0,070	0,143	0,139	363	101	99	-0,37	0,08	0,05	-1,22	-0,15
José Domingos Oliveira Unipessoal, Lda	Barcelos	AT4	18	29	894	27	21	-0,29	0,287	0,104	0,088	0,239	0,154	642	100	102	-5,45	1,34	-2,93	-10,40	-0,18
Manuel Fernando Martins Carreira	Vila do Conde	AT4	19	54	868	25	22	0,09	0,194	0,137	0,107	0,303	0,167	327	102	101	0,02	-0,03	-0,35	-0,48	-0,12
Luís Filipe Matos Linhares	Barcelos	AT4	20	21	862	25	21	-0,01	0,322	0,094	0,133	0,194	0,141	402	100	102	-1,28	0,31	-0,84	-2,70	-0,10
José António Lopes Novais	Barcelos	AT4	21	35	861	29	26	-0,10	0,418	0,288	0,114	0,416	0,279	420	100	101	-0,44	0,07	-0,28	0,36	-0,09
João Salgueiro Faria	Barcelos	AT4	22	7	853	13	20	-0,14	-0,164	0,074	-0,059	0,031	-0,018	393	81	76	-3,76	0,97	-0,11	-9,21	-0,14
J A J - Sociedade Agrícola , Lda **	Maia	A4	23	65	844	23	26	-0,17	0,238	0,107	0,104	0,151	0,133	404	100	99	-1,19	0,29	-1,11	-1,34	-0,12
Soc Agrícola Conde Ribeiro, Lda **	Vila do Conde	A4	24	56	840	26	26	-0,17	-0,068	0,054	0,002	-0,048	0,014	341	98	98	0,26	-0,07	-0,20	-0,75	-0,14
Quinta da Costa, Lda **	Barcelos	A4	25	117	818	27	29	-0,19	0,060	0,065	0,039	0,011	0,053	335	102	99	0,78	-0,22	0,31	0,42	-0,06
Manuel de Araújo Oliveira	Barcelos	AT4	26	72	817	23	23	-0,10	0,412	0,179	0,120	0,314	0,231	418	99	103	-1,54	0,36	-0,51	-2,81	-0,19
António José Moreira Assunção *	Trofa	A4	27	73	812	23	21	-0,09	0,022	0,034	-0,035	0,085	0,046	360	96	93	-1,34	0,33	-0,96	-3,34	-0,15
Irmãos Costa Oliveira, Soc Agr Lda	Guimarães	AT4	28	55	812	25	21	-0,13	0,131	0,062	0,038	0,084	0,081	294	100	102	0,45	-0,13	0,43	0,39	-0,07
Agrocartucho, Lda **	Ponte de Lima	A4	29	79	809	18	21	-0,22	-0,018	-0,007	0,019	0,007	0,012	368	101	99	-1,75	0,44	-1,47	-4,38	-0,12
Quinta do Sinal, Lda **	Vila do Conde	A4	30	69	807	22	23	0,05	0,188	0,202	0,148	0,199	0,183	417	102	101	-1,52	0,36	-0,77	-4,19	-0,18
Américo Manuel Faria da Silva **	Barcelos	A4	31	18	805	27	27	-0,35	0,091	0,159	0,170	0,176	0,138	416	91	90	-0,38	0,08	-0,52	-1,02	-0,07
Fernando Gomes Fernandes da Costa	Barcelos	A4	32	103	804	19	20	-0,05	0,217	0,160	0,071	0,209	0,169	323	100	102	-0,81	0,18	-0,39	-1,75	-0,17
Bertelina Costa - Soc Agrícola	Viana do Castelo	AT4	33	115	794	26	20	0,09	0,378	0,263	0,106	0,362	0,268	427	100	102	-1,49	0,34	-0,68	-3,18	-0,18
Jorge Manuel Ramos Barbosa	Maia	AT4	34	95	792	31	21	0,01	0,246	0,177	0,102	0,213	0,193	370	100	102	0,32	-0,11	-0,16	-0,30	-0,14
Sociedade Agrícola de Taím, Lda **	Maia	A4	35	158	790	17	23	0,13	0,150	0,164	0,097	0,196	0,146	269	102	99	-0,05	-0,01	-0,16	-0,08	-0,17
Agropecuária Eduardo Fernandes, Unip. Lda **	Vila do Conde	A4	36	196	789	23	21	0,07	0,282	0,190	0,086	0,210	0,190	343	101	102	-0,51	0,10	0,04	-1,28	-0,13
Qta da Sieirinha, Unipessoal Lda	Vila Nova de Famalicão	AT4	37	132	785	28	20	-0,09	0,177	0,104	0,067	0,171	0,137	424	101	101	-1,58	0,37	-0,89	-3,29	-0,14
Pena e Martins Agro-Pecuária, Lda **	Barcelos	A4	38	53	774	25	24	-0,23	0,176	0,120	0,085	0,088	0,133	450	100	101	-1,88	0,45	-1,45	-3,15	-0,16
Soc Agrícola do Outeiral, Lda	Trofa	AT4	39	95	769	32	24	-0,05	0,255	0,199	0,144	0,232	0,213	491	101	102	-1,85	0,45	-0,24	-3,39	-0,25
LEIMART - Soc Agrícola Grupo,Lda	Barcelos	A4	40	78	763	24	24	0,02	0,266	0,173	0,128	0,245	0,196	393	102	100	-0,65	0,14	-0,16	-3,01	-0,17
José Alves Gomes Unipessoal, Lda	Barcelos	AT4	41	21	753	22	18	-0,08	0,255	0,134	0,056	0,158	0,164	386	98	103	-2,46	0,60	-1,33	-1,55	-0,16
Soc Agr Balazeiro do Sobrado, Lda **	Vila do Conde	A4	42	219	743	44	30	-0,07	0,465	0,331	0,186	0,356	0,325	663	101	102	-2,28	0,55	-0,64	-4,11	-0,20
Soc Agro-Pecuária Qta do Sobreiro, Lda **	Barcelos	A4	43	203	734	28	25	-0,35	0,129	0,161	0,116	0,078	0,140	455	103	100	-1,25	0,30	-0,02	-2,95	-0,20
Agro Amorim, Lda	Vila do Conde	AT4	44	123	732	32	23	-0,21	0,184	0,149	0,122	0,120	0,155	464	102	100	-0,99	0,23	-0,99	-2,76	-0,19
Moreira e Fernandes Sociedade Agrícola, Lda	Vila do Conde	A4	45	87	732	25	24	-0,23	0,139	0,115	0,071	0,134	0,127	425	102	100	-1,70	0,42	-0,94	-2,33	-0,17
Campos da Borgonha - Soc Agrícola, Lda **	Póvoa de Varzim	A4	46	204	726	24	20	-0,12	0,173	0,079	0,084	0,076	0,114	378	100	100	-1,37	0,33	-1,05	-2,29	-0,16
António Novais Barbosa, Unipessoal, Lda	Vila do Conde	A4	47	138	723	23	18	-0,08	0,159	0,171	0,137	0,241	0,165	394	103	98	-1,51	0,37	-0,94	-3,94	-0,17
Marco Manuel de Sá Oliveira	Barcelos	AT4	48	29	721	6	24	-0,37	0,056	0,073	0,057	0,163	0,097	242	98	97	-0,52	0,09	-0,95	-0,55	-0,17
Maria Goreti Barroso Vasco Sobral	Barcelos	AT4	49	91	718	23	22	-0,23	0,160	0,067	0,110	0,090	0,107	487	98	100	-3,18	0,79	-1,40	-6,53	-0,15
Filipe Agostinho Rosa de Brito	Barcelos	AT4	50	42	717	21	19	0,27	0,078	0,056	0,045	0,081	0,064	307	100	101	-1,38	0,31	-0,98	-1,94	-0,09

* – 3 ordenhas

** – ordenha robotizada

Explorações – TOP 50 Matéria Gorda (MG)

Proprietário	Concelho	Tipo Contraste	Nº	Nº de Vacas	Valores Genéticos médios																
					Leite	**M.G.**	M.P.	CCS	EC	SM	PP	CL	PF	**IPT**	Facilidade de Parto	Maternal Facilidade Parto	Dias em Aberto	Taxa de Prenhez	Dias Parto à 1ª IA	Intervalo entre Partos	Idade ao 1º Parto
Flávio Azevedo & Victor Januário, Lda	Matosinhos	AT4	1	2	465	58	37	0,13	0,309	0,284	0,215	0,158	0,280	832	74	78	-3,34	0,85	-0,48	-7,88	-0,18
Soc Agr Balazeiro do Sobrado, Lda **	Vila do Conde	A4	2	219	743	44	30	-0,07	0,465	0,331	0,186	0,356	0,325	663	101	102	-2,28	0,55	-0,64	-4,11	-0,20
Hugo Alexandre Moreira Jacinto	Matosinhos	AT4	3	57	602	43	25	-0,11	0,080	0,025	0,048	0,025	0,050	588	99	100	-1,83	0,45	-2,07	-5,40	-0,11
Soc Agro-Pecuária Miranda & Martins, Lda	Barcelos	AT4	4	136	927	39	27	-0,02	0,121	0,045	0,055	0,097	0,086	478	99	98	-0,67	0,15	-0,15	-2,70	-0,16
Carolina Silva Petejo Fernandes Alves	Vila do Conde	AT4	5	13	1.301	39	38	-0,06	0,207	0,122	0,067	0,217	0,145	477	78	78	0,32	-0,14	1,33	-0,60	-0,06
Soc Agro Pecuária Martinhães, Lda	Vila do Conde	AT4	6	81	537	37	25	-0,04	0,104	0,005	0,088	0,012	0,053	386	102	100	1,21	-0,33	0,14	-0,88	-0,16
António Fernando Moreira Lopes	Maia	AT4	7	7	701	37	19	-0,37	0,206	0,022	0,094	0,076	0,103	501	75	76	-1,69	0,41	-0,96	-4,15	-0,16
Lactolaxia, Sociedade Agrícola Lda **	Barcelos	A4	8	84	1.092	36	34	-0,09	0,170	0,107	0,074	0,168	0,123	588	101	101	-2,86	0,70	-1,18	-4,01	-0,18
Maria Conceição Ribeiro Gomes **	Barcelos	A4	9	55	928	36	27	0,01	0,220	0,228	0,123	0,223	0,199	552	102	100	-2,30	0,54	-1,08	-3,60	-0,15
Marcelino Martins Alves	Vila do Conde	A4	10	16	420	36	16	-0,19	0,057	0,095	0,059	0,001	0,086	567	101	98	-3,48	0,89	-1,97	-7,45	-0,16
Soc Agro-Pecuária Moldes, Lda	Vila do Conde	AT4	11	90	651	35	23	-0,33	0,110	0,210	0,181	0,153	0,178	472	99	100	-0,30	0,06	-0,52	-1,68	-0,13
Teresa Maria Maia Gomes	Vila do Conde	A4	12	83	904	35	26	-0,12	0,211	0,177	0,101	0,157	0,176	513	101	101	-1,49	0,35	-0,53	-3,35	-0,21
Marcelino José de Azevedo Ribeiro *	Vila do Conde	A4	13	49	633	35	24	-0,05	0,310	0,176	0,136	0,107	0,201	486	100	102	-0,95	0,22	-0,49	-3,00	-0,13
Armando Costa Araújo, Unipessoal, Lda	Vila do Conde	AT4	14	59	479	34	17	-0,19	0,044	0,074	0,054	0,081	0,084	484	101	100	-1,69	0,40	-1,66	-4,99	-0,17
Luis Portela Afonso	Esposende	AT4	15	43	620	34	26	-0,15	0,071	0,003	0,092	0,027	0,038	420	101	100	-1,01	0,26	-1,13	0,88	-0,07
Sociedade Agrícola das Cambas, Lda	Vila Nova de Famalicão	AT4	16	129	496	33	17	-0,03	0,482	0,265	0,208	0,329	0,302	472	102	100	-1,52	0,37	-0,96	-2,18	-0,18
Irmãos Arantes Sousa Agro-Pec Unip., Lda	Barcelos	AT4	17	58	931	33	32	-0,10	0,174	0,150	0,120	0,121	0,145	557	102	99	-2,49	0,62	-1,33	-3,63	-0,09
Manuel Joaquim Novais Barbosa	Barcelos	AT4	18	131	706	33	20	-0,36	0,224	0,225	0,143	0,240	0,197	430	101	101	-0,57	0,11	-0,09	-0,49	-0,18
Soc Agrícola do Outeiral, Lda	Trofa	AT4	19	95	769	32	24	-0,05	0,255	0,199	0,144	0,232	0,213	491	101	102	-1,85	0,45	-0,24	-3,39	-0,25
Alcina Torres e Manuela Silva - Comércio de Leite, Lda	Paços de Ferreira	AT4	20	27	685	32	21	-0,08	0,092	0,065	0,086	0,143	0,100	452	86	84	-1,63	0,38	-1,03	-3,64	-0,11
Sofia Marília Moreira de Oliveira	Viana do Castelo	AT4	21	62	604	32	19	-0,21	0,211	0,111	0,109	0,149	0,146	442	102	100	-1,42	0,36	-0,86	-1,94	-0,15
Agro Amorim, Lda	Vila do Conde	AT4	22	123	732	32	23	-0,21	0,184	0,149	0,122	0,120	0,155	464	102	100	-0,99	0,23	-0,99	-2,76	-0,19
Soc A Grupo Irmãos Moreira da Ponte, Lda **	Barcelos	A4	23	120	655	32	21	-0,20	0,177	0,244	0,154	0,199	0,202	426	101	99	-0,10	0,00	-1,13	-0,35	-0,06
Maria Manuela Pereira Marinho **	Amarante	A4	24	153	489	31	20	0,02	0,684	0,494	0,323	0,533	0,485	467	101	101	0,27	-0,11	-0,13	-1,00	-0,16
Qta Vale do Rio Unipessoal, Lda *	Barcelos	A4	25	91	916	31	25	-0,32	0,334	0,195	0,094	0,256	0,211	484	100	100	-0,64	0,15	-0,39	-3,07	-0,11
SAG Irmãos Balazeiro, Lda	Vila do Conde	AT4	26	9	439	31	19	-0,42	0,046	0,035	0,018	0,105	0,061	364	94	94	-0,11	0,03	0,99	-2,04	-0,13
Sociedade Agrícola Agro Cedões, Lda	Trofa	AT4	27	1	587	31	18	-0,33	0,344	0,278	0,073	0,261	0,264	362	82	71	1,11	-0,31	0,19	0,89	-0,13
Jorge Manuel Ramos Barbosa	Maia	AT4	28	95	792	31	21	0,01	0,246	0,177	0,102	0,213	0,193	370	100	102	0,32	-0,11	-0,16	-0,30	-0,14
Soc de Agríc de Grupo Aldeia, Lda	Vila do Conde	A4	29	86	611	31	20	-0,20	0,082	0,054	0,033	0,024	0,064	398	83	86	-0,97	0,22	-1,13	-0,76	-0,16
Bernardino Graça, Lda *	Trofa	A4	30	45	1.139	30	29	-0,06	0,034	0,046	0,140	0,104	0,076	159	100	100	4,04	-1,05	1,08	9,54	-0,04
Soc Agrícola Paulo & Marisa Lda	Barcelos	AT4	31	133	421	30	17	-0,05	-0,042	0,077	0,039	0,022	0,040	375	99	99	-0,85	0,21	-1,10	-2,08	-0,13
Soc Agrícola Delfim Gomes, Lda	Vila do Conde	AT4	32	120	348	30	14	-0,05	0,079	-0,010	0,013	-0,017	0,035	303	99	99	-0,66	0,15	-0,02	-0,31	-0,04
Boviroxo, Lda **	Vila do Conde	A4	33	91	928	29	23	-0,06	0,255	0,150	0,104	0,213	0,167	413	102	100	-0,82	0,18	-0,49	-1,57	-0,14
Sociedade Agrícola da Ponte das Tábuas, Lda **	Barcelos	A4	34	78	1.126	29	29	-0,16	0,181	0,130	0,020	0,115	0,122	429	99	102	-0,94	0,21	-0,89	-0,52	-0,13
Jorge Fernando dos Santos Oliveira	Vila do Conde	AT4	35	18	509	29	17	-0,21	0,099	-0,061	-0,085	0,024	0,012	317	83	81	-0,40	0,06	-1,04	-0,27	-0,08
José António Lopes Novais	Barcelos	AT4	36	35	861	29	26	-0,10	0,418	0,288	0,114	0,416	0,279	420	100	101	-0,44	0,07	-0,28	0,36	-0,09
Agro Pecuária Dantas, Lda	Ponte de Lima	AT4	37	59	649	28	19	-0,09	0,082	0,051	0,047	0,137	0,078	344	97	98	-0,44	0,09	-0,16	-1,13	-0,13
Soc Agro-Pecuária Qta do Sobreiro, Lda **	Barcelos	A4	38	203	734	28	25	-0,35	0,129	0,161	0,116	0,078	0,140	455	103	100	-1,25	0,30	-0,02	-2,95	-0,20
Paulo Canastra Agro-Pecuária, Lda	Matosinhos	AT4	39	77	896	28	29	-0,13	0,212	0,111	0,146	0,153	0,146	443	102	100	-0,61	0,14	-0,64	-2,15	-0,12
Qta da Sieirinha, Unipessoal Lda	Vila Nova de Famalicão	AT4	40	132	785	28	20	-0,09	0,177	0,104	0,067	0,171	0,137	424	101	101	-1,58	0,37	-0,89	-3,29	-0,14
Fernando Maia Porto Igreja **	Vila do Conde	A4	41	42	563	28	16	0,02	-0,105	-0,127	-0,034	-0,104	-0,080	326	101	99	-1,20	0,31	-1,16	-2,30	-0,06
Qt do Vilar e Bernaldo Soc Agr, Lda	Paredes	AT4	42	96	688	28	23	-0,36	0,098	-0,002	0,058	0,104	0,051	316	101	100	0,62	-0,18	-1,18	2,89	-0,06
Rita Maria Amorim da Costa Ferreira	Valença	AT4	43	84	207	28	12	-0,18	0,237	0,061	0,064	0,123	0,116	313	101	101	-0,34	0,07	-0,84	0,26	-0,09
Soc Agrícola Casa do Ricardo, Lda **	Vila do Conde	A4	44	91	565	28	20	-0,20	0,270	0,257	0,142	0,209	0,227	475	101	101	-1,87	0,45	-1,05	-3,54	-0,18
Soc Agrícola Oliveira & Silva, Lda	Barcelos	AT4	45	107	480	28	15	-0,14	0,125	0,242	0,112	0,168	0,174	441	99	103	-1,50	0,36	-1,67	-3,70	-0,15
Sociedade Agrícola Paulilena,Lda	Vila do Conde	A4	46	165	422	28	12	-0,15	0,302	0,212	0,112	0,190	0,211	441	101	101	-2,15	0,51	-1,20	-4,17	-0,16
Manuel & Bogas, Lda **	Barcelos	A4	47	83	647	28	18	-0,17	0,250	0,215	0,145	0,207	0,205	442	101	100	-1,91	0,45	-1,09	-2,71	-0,14
Soc Agropecuária Irmãos Ribeiro de Courel, Lda	Barcelos	AT4	48	40	482	28	11	-0,27	0,137	0,172	0,028	0,152	0,130	355	101	101	-0,88	0,20	-0,49	-2,12	-0,02
Ana Maria F Sousa Bento Cruz	Santo Tirso	AT4	49	5	319	28	11	-0,06	0,128	-0,176	0,047	0,062	-0,022	162	82	84	1,30	-0,35	-0,42	4,30	0,05
Campos e Dias Soc Agrícola, Lda	Vila do Conde	A4	50	135	482	27	20	-0,03	0,363	0,280	0,175	0,274	0,275	434	98	101	-0,96	0,21	-0,73	-2,69	-0,15

* — 3 ordenhas

** — ordenha robotizada

Explorações – TOP 50 – Matéria Protéica (MP)

Proprietário	Concelho	Tipo Contraste	Nº	Nº de Vacas	Valores Genéticos médios																
					Leite	M.G.	**M.P.**	CCS	EC	SM	PP	CL	PF	**IPT**	Facilidade de Parto	Maternal Facilidade Parto	Dias em Aberto	Taxa de Prenhez	Dias Parto à 1ª IA	Intervalo entre Partos	Idade ao 1º Parto
Manuel José Ferreira Gomes	Vila do Conde	AT4	1	3	1.833	26	47	-0,39	0,321	0,318	0,042	0,487	0,239	217	103	99	5,53	-1,42	1,46	12,91	0,04
Carolina Silva Petejo Fernandes Alves	Vila do Conde	AT4	2	13	1.301	39	38	-0,06	0,207	0,122	0,067	0,217	0,145	477	78	78	0,32	-0,14	1,33	-0,60	-0,06
Flávio Azevedo & Victor Januário, Lda	Matosinhos	AT4	3	2	465	58	37	0,13	0,309	0,284	0,215	0,158	0,280	832	74	78	-3,34	0,85	-0,48	-7,88	-0,18
Gen&al Agro-Pecuária, Unipessoal Lda	Maia	AT4	4	31	915	21	34	-0,02	0,043	0,134	0,108	0,066	0,101	277	84	81	1,72	-0,42	-0,17	4,02	0,00
Lactolaxia, Sociedade Agrícola Lda **	Barcelos	A4	5	84	1.092	36	34	-0,09	0,170	0,107	0,074	0,168	0,123	588	101	101	-2,86	0,70	-1,18	-4,01	-0,18
Irmãos Arantes Sousa Agro-Pec Unipess., Lda	Barcelos	AT4	6	58	931	33	32	-0,10	0,174	0,150	0,120	0,121	0,145	557	102	99	-2,49	0,62	-1,33	-3,63	-0,09
João Pedro Oliveira Dias	Vila Verde	AT4	7	25	957	22	31	-0,03	0,178	-0,024	-0,020	0,127	0,064	421	86	81	-1,86	0,45	-0,46	-4,37	-0,17
Soc Agr Balazeiro do Sobrado, Lda **	Vila do Conde	A4	8	219	743	44	30	-0,07	0,465	0,331	0,186	0,356	0,325	663	101	102	-2,28	0,55	-0,64	-4,11	-0,20
Paulo Canastra Agro-Pecuária, Lda	Matosinhos	AT4	9	77	896	28	29	-0,13	0,212	0,111	0,146	0,153	0,146	443	102	100	-0,61	0,14	-0,64	-2,15	-0,12
Bernardino Graça, Lda *	Trofa	A4	10	45	1.139	30	29	-0,06	0,034	0,046	0,140	0,104	0,076	159	100	100	4,04	-1,05	1,08	9,54	-0,04
Quinta da Costa, Lda **	Barcelos	A4	11	117	818	27	29	-0,19	0,060	0,065	0,039	0,011	0,053	335	102	99	0,78	-0,22	0,31	0,42	-0,06
Sociedade Agrícola da Ponte das Tábuas, Lda **	Barcelos	A4	12	78	1.126	29	29	-0,16	0,181	0,130	0,020	0,115	0,122	429	99	102	-0,94	0,21	-0,89	-0,52	-0,13
Rosa Maria Campos Figueiras	Barcelos	AT4	13	19	681	16	28	-0,41	0,105	0,061	0,038	0,077	0,081	405	100	102	-2,21	0,54	-1,13	-3,10	-0,21
Maria Conceição Ribeiro Gomes **	Barcelos	A4	14	55	928	36	27	0,01	0,220	0,228	0,123	0,223	0,199	552	102	100	-2,30	0,54	-1,08	-3,60	-0,15
Américo Manuel Faria da Silva **	Barcelos	A4	15	18	805	27	27	-0,35	0,091	0,159	0,170	0,176	0,138	416	91	90	-0,38	0,08	-0,52	-1,02	-0,07
Soc Agro-Pecuária Miranda & Martins, Lda	Barcelos	AT4	16	136	927	39	27	-0,02	0,121	0,045	0,055	0,097	0,086	478	99	98	-0,67	0,15	-0,15	-2,70	-0,16
Soc Agrícola Conde Ribeiro, Lda **	Vila do Conde	A4	17	56	840	26	26	-0,17	-0,068	0,054	0,002	-0,048	0,014	341	98	98	0,26	-0,07	-0,20	-0,75	-0,14
Teresa Maria Maia Gomes	Vila do Conde	A4	18	83	904	35	26	-0,12	0,211	0,177	0,101	0,157	0,176	513	101	101	-1,49	0,35	-0,53	-3,35	-0,21
J A J - Sociedade Agrícola , Lda **	Maia	A4	19	65	844	23	26	-0,17	0,238	0,107	0,104	0,151	0,133	404	100	99	-1,19	0,29	-1,11	-1,34	-0,12
Luis Portela Afonso	Esposende	AT4	20	43	620	34	26	-0,15	0,071	0,003	0,092	0,027	0,038	420	101	100	-1,01	0,26	-1,13	0,88	-0,07
José António Lopes Novais	Barcelos	AT4	21	35	861	29	26	-0,10	0,418	0,288	0,114	0,416	0,279	420	100	101	-0,44	0,07	-0,28	0,36	-0,09
Soc Agro-Pecuária Qta do Sobreiro, Lda **	Barcelos	A4	22	203	734	28	25	-0,35	0,129	0,161	0,116	0,078	0,140	455	103	100	-1,25	0,30	-0,02	-2,95	-0,20
Soc Agro Pecuária Martinhães, Lda	Vila do Conde	AT4	23	81	537	37	25	-0,04	0,104	0,005	0,088	0,012	0,053	386	102	100	1,21	-0,33	0,14	-0,88	-0,16
Qta Vale do Rio Unipessoal, Lda *	Barcelos	A4	24	91	916	31	25	-0,32	0,334	0,195	0,094	0,256	0,211	484	100	100	-0,64	0,15	-0,39	-3,07	-0,11
Olívia Maria Silva Filipe	Matosinhos	AT4	25	61	708	16	25	-0,09	0,088	0,016	0,003	0,029	0,053	273	87	83	-0,30	0,05	-0,28	-0,85	-0,12
Hugo Alexandre Moreira Jacinto	Matosinhos	AT4	26	57	602	43	25	-0,11	0,080	0,025	0,048	0,025	0,050	588	99	100	-1,83	0,45	-2,07	-5,40	-0,11
Pena e Martins Agro-Pecuária, Lda **	Barcelos	A4	27	53	774	25	24	-0,23	0,176	0,120	0,085	0,088	0,133	450	100	101	-1,88	0,45	-1,45	-3,15	-0,16
Soc Agrícola do Outeiral, Lda	Trofa	AT4	28	95	769	32	24	-0,05	0,255	0,199	0,144	0,232	0,213	491	101	102	-1,85	0,45	-0,24	-3,39	-0,25
Luis Miguel Maia Dias da Silva	Vila do Conde	A4	29	126	895	25	24	-0,08	0,205	0,125	0,070	0,143	0,139	363	101	99	-0,37	0,08	0,05	-1,22	-0,15
Marco Manuel de Sá Oliveira	Barcelos	AT4	30	29	721	6	24	-0,37	0,056	0,073	0,057	0,163	0,097	242	98	97	-0,52	0,09	-0,95	-0,55	-0,17
LEIMART - Soc Agrícola Grupo,Lda	Barcelos	A4	31	78	763	24	24	0,02	0,266	0,173	0,128	0,245	0,196	393	102	100	-0,65	0,14	-0,16	-3,01	-0,17
Moreira e Fernandes Sociedade Agrícola, Lda	Vila do Conde	A4	32	87	732	25	24	-0,23	0,139	0,115	0,071	0,134	0,127	425	102	100	-1,70	0,42	-0,94	-2,33	-0,17
Marcelino José de Azevedo Ribeiro *	Vila do Conde	A4	33	49	633	35	24	-0,05	0,310	0,176	0,136	0,107	0,201	486	100	102	-0,95	0,22	-0,49	-3,00	-0,13
Carlos Manuel da Silva Azevedo **	Vila Nova de Famalicão	A4	34	38	678	23	24	-0,14	0,146	0,087	0,021	0,182	0,104	454	98	97	-2,26	0,56	-1,50	-5,11	-0,21
Alberto Miranda da Cunha	Vila Nova de Famalicão	AT4	35	37	624	20	24	-0,08	0,067	-0,185	-0,024	0,083	-0,056	341	102	98	-2,14	0,54	-1,48	-2,45	-0,10
Luciano Joaquim Maia Pereira	Maia	AT4	36	5	925	17	24	0,03	-0,077	-0,024	-0,005	-0,094	-0,021	25	85	83	4,10	-1,07	0,66	8,34	-0,07
Daniel da Silva Pinto	Ponte de Lima	AT4	37	64	910	13	23	-0,06	0,039	0,186	0,063	0,227	0,134	302	103	99	-0,67	0,16	-0,61	-2,07	-0,14
Agro Quinta das Pereiras, Lda **	Vila do Conde	A4	38	19	569	25	23	-0,14	0,146	0,040	0,068	0,020	0,087	295	86	86	0,18	-0,06	-0,69	2,73	-0,13
Sociedade Agrícola de Taím, Lda **	Maia	A4	39	158	790	17	23	0,13	0,150	0,164	0,097	0,196	0,146	269	102	99	-0,05	-0,01	-0,16	-0,08	-0,17
Boviroxo, Lda **	Vila do Conde	A4	40	91	928	29	23	-0,06	0,255	0,150	0,104	0,213	0,167	413	102	100	-0,82	0,18	-0,49	-1,57	-0,14
António Alves de Sousa Meneses - Cabeça Casal Herança	Barcelos	AT4	41	16	626	22	23	-0,31	0,137	0,112	0,087	0,142	0,132	414	97	102	-1,40	0,33	-1,53	-2,76	-0,25
Manuel de Araújo Oliveira	Barcelos	AT4	42	72	817	23	23	-0,10	0,412	0,179	0,120	0,314	0,231	418	99	103	-1,54	0,36	-0,51	-2,81	-0,19
Soc Agro-Pecuária Moldes, Lda	Vila do Conde	AT4	43	90	651	35	23	-0,33	0,110	0,210	0,181	0,153	0,178	472	99	100	-0,30	0,06	-0,52	-1,68	-0,13
Agro Amorim, Lda	Vila do Conde	AT4	44	123	732	32	23	-0,21	0,184	0,149	0,122	0,120	0,155	464	102	100	-0,99	0,23	-0,99	-2,76	-0,19
Quinta do Sinal, Lda **	Vila do Conde	A4	45	69	807	22	23	0,05	0,188	0,202	0,148	0,199	0,183	417	102	101	-1,52	0,36	-0,77	-4,19	-0,18
Qt do Vilar e Bernaldo Soc Agr, Lda	Paredes	AT4	46	96	688	28	23	-0,36	0,098	-0,002	0,058	0,104	0,051	316	101	100	0,62	-0,18	-1,18	2,89	-0,06
VALEITE - Exploração Agro-Pecuária, Unip., Lda	Vila Nova de Famalicão	AT4	47	4	451	13	22	-0,18	-0,057	-0,422	-0,280	-0,564	-0,296	344	78	71	-4,52	1,15	-0,48	-9,26	-0,19
Nova Geração - Soc Agrícola, Lda	Barcelos	AT4	48	51	649	25	22	0,04	0,288	0,219	0,160	0,265	0,213	465	101	101	-2,61	0,63	-1,33	-3,68	-0,15
André Barros, Unipessoal Lda	Matosinhos	AT4	49	21	539	26	22	-0,33	0,085	-0,035	0,040	0,059	0,018	350	99	97	-0,51	0,13	-1,29	-0,11	-0,14
Manuel Fernando Martins Carreira	Vila do Conde	AT4	50	54	868	25	22	0,09	0,194	0,137	0,107	0,303	0,167	327	102	101	0,02	-0,03	-0,35	-0,48	-0,12

* — 3 ordenhas

** — ordenha robotizada

Explorações – TOP 50 – Células Somáticas (CCS)

Proprietário	Concelho	Tipo Contraste	Nº	Nº de Vacas	Valores Genéticos médios																
					Leite	M.G.	M.P.	**CCS**	EC	SM	PP	CL	PF	**IPT**	Facilidade de Parto	Maternal Facilidade Parto	Dias em Aberto	Taxa de Prenhez	Dias Parto à 1ª IA	Intervalo entre Partos	Idade ao 1º Parto
José Alberto Ferreira Santos	Póvoa de Varzim	AT4	1	23	-109	-8	1	-0,60	0,100	0,059	0,077	0,132	0,072	-35	90	87	0,37	-0,11	-0,28	3,37	0,09
Carlos Manuel Lopes Martins	Vila do Conde	AT4	2	3	-503	-4	-9	-0,59	0,458	0,085	0,117	0,098	0,139	19	101	100	0,28	-0,08	1,30	-2,74	0,19
Joaquim Ramos Antunes, Herdeiros	Vila do Conde	AT4	3	65	418	12	12	-0,49	0,135	0,162	0,109	0,050	0,134	324	101	100	-1,84	0,45	-0,70	-4,05	-0,06
Fernando Fernandes Carvalho	Vila do Conde	AT4	4	6	265	-14	-4	-0,48	0,101	-0,005	0,135	0,142	0,102	92	94	97	-3,26	0,81	-0,75	-6,54	-0,20
Maria José Silva Campos	Barcelos	AT4	5	12	81	8	9	-0,47	0,127	0,058	0,086	0,049	0,111	345	89	89	-3,25	0,82	-2,80	-5,76	-0,04
Rita Maria Campos Gomes Lopes	Póvoa de Varzim	AT4	6	5	191	-3	-1	-0,46	-0,330	-0,078	0,122	-0,183	-0,030	-13	97	94	0,07	-0,03	-2,02	2,14	-0,16
Joaquim Neves Azevedo, Unipessoal, Lda	Esposende	AT4	7	39	459	4	19	-0,42	-0,300	-0,099	-0,006	0,034	-0,109	57	102	99	0,41	-0,08	0,92	3,41	0,05
SAG Irmãos Balazeiro, Lda	Vila do Conde	AT4	8	9	439	31	19	-0,42	0,046	0,035	0,018	0,105	0,061	364	94	94	-0,11	0,03	0,99	-2,04	-0,13
Rosa Maria Campos Figueiras	Barcelos	AT4	9	19	681	16	28	-0,41	0,105	0,061	0,038	0,077	0,081	405	100	102	-2,21	0,54	-1,13	-3,10	-0,21
Peniche da Costa Soc Agrícola, Lda	Vila do Conde	A4	10	58	61	6	1	-0,41	0,068	0,049	0,065	-0,009	0,044	157	101	99	-1,11	0,27	-0,63	-2,77	-0,05
Maria Amelia Oliveira Santos	Matosinhos	AT4	11	9	319	22	20	-0,40	0,027	-0,122	0,090	-0,030	-0,028	399	76	75	-2,48	0,66	-1,12	-4,32	-0,18
David Joaquim Rodrigues do Viso	Vila do Conde	AT4	12	58	414	22	13	-0,40	0,123	0,163	0,026	0,126	0,127	416	102	99	-2,60	0,64	-1,26	-5,25	-0,09
Antonino Miranda Barbosa	Barcelos	AT4	13	79	313	9	10	-0,40	0,089	0,088	0,120	0,086	0,103	288	100	100	-2,03	0,50	-1,65	-3,96	-0,06
Soc Agr Irmãos Padrão da Costa, Lda	Póvoa de Varzim	AT4	14	102	324	18	10	-0,39	0,011	0,015	0,032	0,074	0,039	251	101	100	-0,44	0,09	-0,94	-1,30	-0,04
Presa & Filhos, Lda	Viana do Castelo	AT4	15	30	481	24	12	-0,39	-0,047	0,042	0,074	-0,054	0,041	351	102	100	-2,08	0,52	-1,45	-1,95	-0,15
Soc Agro-Pecuária Balazeiros	Barcelos	AT4	16	166	3	-4	4	-0,39	0,075	-0,027	0,039	0,025	0,000	-17	100	101	0,56	-0,14	-0,32	2,37	-0,07
Manuel José Ferreira Gomes	Vila do Conde	AT4	17	3	1.833	26	47	-0,39	0,321	0,318	0,042	0,487	0,239	217	103	99	5,53	-1,42	1,46	12,91	0,04
Bernardino Daniel Mendonça Maia	Vila do Conde	AT4	18	52	648	22	21	-0,39	0,171	0,149	0,083	0,163	0,156	481	101	99	-2,99	0,73	-1,69	-5,25	-0,14
Acção & Paixão Agro-Pecuária, Lda	Barcelos	AT4	19	39	230	14	9	-0,38	0,081	0,031	0,003	0,008	0,033	374	99	102	-3,44	0,87	-2,06	-6,82	-0,18
Glória Ramos, Unipessoal, Lda	Vila do Conde	AT4	20	26	522	14	17	-0,38	0,030	0,018	0,010	-0,002	0,039	351	98	97	-2,62	0,65	-1,09	-5,04	-0,16
Quinta do Alto de Barros, Lda *	Vila do Conde	A4	21	51	597	26	21	-0,38	-0,080	0,024	0,078	-0,023	0,020	365	100	100	-1,41	0,35	-0,25	-0,74	-0,08
Maria Jacinta Alves Fonseca	Barcelos	AT4	22	35	491	10	16	-0,37	-0,132	0,004	0,083	-0,051	-0,007	294	99	102	-2,09	0,51	-2,16	-3,21	-0,15
José Manuel Azevedo Inácio	Vila do Conde	A4	23	52	612	21	20	-0,37	0,024	0,035	0,049	0,066	0,033	244	101	100	0,53	-0,14	-0,37	2,94	-0,08
Marco Manuel de Sá Oliveira	Barcelos	AT4	24	29	721	6	24	-0,37	0,056	0,073	0,057	0,163	0,097	242	98	97	-0,52	0,09	-0,95	-0,55	-0,17
António Fernando Moreira Lopes	Maia	AT4	25	7	701	37	19	-0,37	0,206	0,022	0,094	0,076	0,103	501	75	76	-1,69	0,41	-0,96	-4,15	-0,16
Jorge Manuel Sá Furtado	Póvoa de Varzim	AT4	26	1	620	13	15	-0,37	0,491	-0,054	0,061	0,165	0,123	493	73	80	-5,65	1,39	-2,63	-9,26	-0,35
Paulo Jorge Gomes Pereira	Viana do Castelo	AT4	27	45	189	3	5	-0,36	0,093	0,002	0,043	0,067	0,035	94	102	99	-0,25	0,07	-0,55	0,54	-0,09
Qt do Vilar e Bernaldo Soc Agr, Lda	Paredes	AT4	28	96	688	28	23	-0,36	0,098	-0,002	0,058	0,104	0,051	316	101	100	0,62	-0,18	-1,18	2,89	-0,06
Manuel Joaquim Novais Barbosa	Barcelos	AT4	29	131	706	33	20	-0,36	0,224	0,225	0,143	0,240	0,197	430	101	101	-0,57	0,11	-0,09	-0,49	-0,18
Soc Agro-Pecuária Qta do Sobreiro, Lda **	Barcelos	A4	30	203	734	28	25	-0,35	0,129	0,161	0,116	0,078	0,140	455	103	100	-1,25	0,30	-0,02	-2,95	-0,20
Soc Agro-Pec Carvalho & Carvalho,Lda	Barcelos	AT4	31	35	97	5	6	-0,35	0,025	-0,065	0,054	-0,026	-0,009	180	100	99	-2,19	0,54	-0,80	-3,08	-0,03
Joaquim Pereira da Silva	Santo Tirso	AT4	32	72	144	12	7	-0,35	-0,162	-0,065	-0,012	-0,090	-0,069	171	102	99	-0,47	0,12	-0,58	-2,06	0,02
Américo Manuel Faria da Silva **	Barcelos	A4	33	18	805	27	27	-0,35	0,091	0,159	0,170	0,176	0,138	416	91	90	-0,38	0,08	-0,52	-1,02	-0,07
António Francisco Ribeiro Silva - Cabeça Casal Herança	Vila do Conde	AT4	34	38	119	4	4	-0,34	-0,027	0,023	0,030	-0,013	0,012	109	98	98	0,09	-0,02	-0,44	-1,84	-0,14
António Jorge Rodrigues Barbosa **	Barcelos	A4	35	56	156	9	8	-0,34	0,045	-0,011	0,107	0,116	0,049	274	100	100	-2,06	0,52	-1,62	-5,52	-0,14
Joaquim Monteiro Ferreira da Costa	Vila do Conde	AT4	36	38	325	6	10	-0,34	-0,019	-0,018	0,011	0,002	0,003	206	100	101	-1,90	0,48	-1,50	-2,38	-0,10
Maria Lurdes Ferreira Carvalho Gomes	Barcelos	AT4	37	75	424	24	15	-0,34	0,128	0,139	0,061	0,094	0,119	350	99	101	-1,25	0,29	-0,83	-1,07	-0,19
David Sousa Figueiredo	Barcelos	AT4	38	64	225	17	8	-0,34	0,083	0,064	0,096	0,161	0,097	346	100	101	-2,62	0,65	-1,45	-5,13	-0,11
Soc Agro-Pecuária Moldes, Lda	Vila do Conde	AT4	39	90	651	35	23	-0,33	0,110	0,210	0,181	0,153	0,178	472	99	100	-0,30	0,06	-0,52	-1,68	-0,13
Maria Noémia Silva Ramos - Unipessoal, Lda	Vila do Conde	AT4	40	40	274	16	8	-0,33	-0,017	0,090	0,066	0,099	0,067	263	101	99	-1,36	0,35	-0,61	-2,38	-0,13
André Barros, Unipessoal Lda	Matosinhos	AT4	41	21	539	26	22	-0,33	0,085	-0,035	0,040	0,059	0,018	350	99	97	-0,51	0,13	-1,29	-0,11	-0,14
Sociedade Agrícola Agro Cedões, Lda	Trofa	AT4	42	1	587	31	18	-0,33	0,344	0,278	0,073	0,261	0,264	362	82	71	1,11	-0,31	0,19	0,89	-0,13
Miguel Carlos Guimarães Silva Lemos	Barcelos	A4	43	48	14	8	-3	-0,33	0,090	0,105	0,072	0,114	0,079	217	100	99	-2,66	0,67	-1,51	-3,75	0,05
Pedro Diogo Martins de Oliveira	Barcelos	AT4	44	43	139	20	0	-0,32	0,345	0,211	0,074	0,349	0,219	389	99	101	-3,06	0,80	-1,61	-6,21	-0,12
Qta Vale do Rio Unipessoal, Lda *	Barcelos	A4	45	91	916	31	25	-0,32	0,334	0,195	0,094	0,256	0,211	484	100	100	-0,64	0,15	-0,39	-3,07	-0,11
Fontes & Neves Soc Agrícola, Lda	Vila do Conde	AT4	46	68	593	15	18	-0,32	0,129	0,128	0,080	0,068	0,127	298	100	99	-0,87	0,21	-0,49	-1,73	-0,16
João Carlos Mendes de Carvalho	Barcelos	AT4	47	24	106	1	2	-0,32	-0,062	-0,004	0,057	0,006	0,036	151	101	98	-1,72	0,43	-1,44	-4,22	0,01
Alves Portela Unipessoal, Lda **	Esposende	A4	48	47	429	6	17	-0,32	-0,146	-0,052	-0,029	-0,064	-0,051	163	100	100	-1,28	0,32	-0,44	0,35	-0,11
J Pedrosa Unipessoal, Lda	Barcelos	AT4	49	44	1	3	7	-0,32	0,035	-0,165	-0,012	-0,048	-0,095	4	99	101	2,53	-0,59	0,26	0,29	-0,03
Alfredo Fernandes Machado	Barcelos	AT4	50	16	177	9	7	-0,31	0,019	-0,142	0,004	-0,086	-0,047	112	83	86	-0,82	0,19	-0,13	0,29	-0,14

* – 3 ordenhas

** – ordenha robotizada

Explorações – TOP 50 – Taxa de Prenhez

Proprietário	Concelho	Tipo Contraste	Nº	Nº de Vacas	Valores Genéticos médios																
					Leite	M.G.	M.P.	CCS	EC	SM	PP	CL	PF	**IPT**	Facilidade de Parto	Maternal Facilidade Parto	Dias em Aberto	Taxa de Prenhez	Dias Parto à 1ª IA	Intervalo entre Partos	Idade ao 1º Parto
Carlos Torres Pereira, Unipessoal, Lda	Vila do Conde	AT4	1	2	-22	16	11	-0,14	-0,614	-0,492	-0,351	-0,296	-0,441	353	—	—	-6,21	1,66	-3,08	-10,05	-0,09
José Alberto Gomes Pinto **	Póvoa de Varzim	A4	2	3	69	14	3	-0,22	0,261	0,159	0,029	-0,160	0,124	480	93	84	-6,48	1,63	-2,65	-10,46	-0,12
Jorge Manuel Sá Furtado	Póvoa de Varzim	AT4	3	1	620	13	15	-0,37	0,491	-0,054	0,061	0,165	0,123	493	73	80	-5,65	1,39	-2,63	-9,26	-0,35
António Avelino Azevedo Oliveira **	Vila Nova de Famalicão	A4	4	1	-275	-1	-9	-0,04	—	—	—	—	—	221	—	—	-5,33	1,37	-2,61	-9,01	-0,11
José Domingos Oliveira Unipessoal, Lda	Barcelos	AT4	5	29	894	27	21	-0,29	0,287	0,104	0,088	0,239	0,154	642	100	102	-5,45	1,34	-2,93	-10,40	-0,18
Albino Azevedo Ramos, Unipessoal, Lda	Vila do Conde	AT4	6	40	67	8	7	-0,09	0,022	-0,024	-0,050	-0,032	-0,012	320	99	97	-4,55	1,15	-2,49	-7,47	-0,13
VALEITE - Exploração Agro-Pecuária, Unip., Lda	Vila Nova de Famalicão	AT4	7	4	451	13	22	-0,18	-0,057	-0,422	-0,280	-0,564	-0,296	344	78	71	-4,52	1,15	-0,48	-9,26	-0,19
João Salgueiro Faria	Barcelos	AT4	8	7	853	13	20	-0,14	-0,164	0,074	-0,059	0,031	-0,018	393	81	76	-3,76	0,97	-0,11	-9,21	-0,14
Domingos Manuel Gomes de Faria	Barcelos	AT4	9	51	614	25	22	-0,19	0,181	0,131	0,186	0,131	0,160	542	97	103	-3,83	0,97	-2,88	-6,05	-0,17
José António Martins da Costa	Barcelos	AT4	10	23	393	19	14	-0,15	0,062	0,106	0,138	0,020	0,097	464	99	98	-3,77	0,95	-2,10	-8,47	-0,15
Marcelino Martins Alves	Vila do Conde	A4	11	16	420	36	16	-0,19	0,057	0,095	0,059	0,001	0,086	567	101	98	-3,48	0,89	-1,97	-7,45	-0,16
Acção & Paixão Agro-Pecuária, Lda	Barcelos	AT4	12	39	230	14	9	-0,38	0,081	0,031	0,003	0,008	0,033	374	99	102	-3,44	0,87	-2,06	-6,82	-0,18
Luís Filipe Martins Faria	Barcelos	AT4	13	26	276	19	9	0,14	-0,020	0,062	0,001	0,014	0,024	362	99	102	-3,44	0,87	-2,02	-6,54	-0,10
Agricultura d'Abal, Lda	Paredes	AT4	14	117	305	14	11	-0,17	0,295	0,197	0,222	0,212	0,224	413	102	99	-3,47	0,86	-1,88	-6,50	-0,14
Flávio Azevedo & Victor Januário, Lda	Matosinhos	AT4	15	2	465	58	37	0,13	0,309	0,284	0,215	0,158	0,280	832	74	78	-3,34	0,85	-0,48	-7,88	-0,18
Maria José Silva Campos	Barcelos	AT4	16	12	81	8	9	-0,47	0,127	0,058	0,086	0,049	0,111	345	89	89	-3,25	0,82	-2,80	-5,76	-0,04
Sociedade Agrícola Lima & Sá, Lda	Esposende	AT4	17	60	487	26	15	-0,17	0,125	0,062	0,048	0,098	0,093	471	99	101	-3,28	0,82	-1,79	-6,82	-0,18
Melodias do Prado - Unipessoal Lda	Vila Nova de Famalicão	AT4	18	92	309	11	10	-0,17	-0,049	-0,061	0,052	-0,057	-0,035	291	102	97	-3,28	0,82	-1,48	-5,65	-0,07
Manuel da Silva Bouças	Barcelos	AT4	19	46	482	12	14	-0,05	0,099	0,149	0,105	0,160	0,136	359	101	101	-3,34	0,82	-1,75	-5,72	-0,19
Fernando Fernandes Carvalho	Vila do Conde	AT4	20	6	265	-14	-4	-0,48	0,101	-0,005	0,135	0,142	0,102	92	94	97	-3,26	0,81	-0,75	-6,54	-0,20
Pedro Diogo Martins de Oliveira	Barcelos	AT4	21	43	139	20	0	-0,32	0,345	0,211	0,074	0,349	0,219	389	99	101	-3,06	0,80	-1,61	-6,21	-0,12
Maria Goreti Barroso Vasco Sobral	Barcelos	AT4	22	91	718	23	22	-0,23	0,160	0,067	0,110	0,090	0,107	487	98	100	-3,18	0,79	-1,40	-6,53	-0,15
Nuno Miguel Padrão Azevedo	Vila do Conde	A4	23	72	355	24	13	-0,23	0,149	0,145	0,082	0,136	0,135	455	102	100	-3,10	0,76	-1,88	-5,71	-0,11
Guimarães & Silva, Soc Agrícola, Lda **	Barcelos	A4	24	13	248	15	7	-0,25	0,077	0,169	0,112	0,146	0,127	378	102	99	-3,00	0,75	-1,87	-7,14	-0,06
Casa Agrícola Outeiro do Moinho, Lda	Braga	A4	25	58	451	2	15	-0,15	0,068	-0,009	0,035	0,002	0,026	291	102	99	-2,99	0,75	-2,23	-6,62	-0,11
Laurinda Maria Lemos Costa	Barcelos	AT4	26	40	106	25	6	-0,19	0,136	0,121	0,066	0,114	0,131	415	101	101	-2,98	0,75	-1,93	-5,74	-0,20
Carlos Manuel Gonçalves Campelo	Vila do Conde	AT4	27	57	296	11	10	-0,29	0,094	0,075	0,044	0,020	0,074	318	98	100	-2,92	0,74	-1,38	-4,89	-0,13
Alice Costa Araújo, Unipessoal Lda	Barcelos	AT4	28	32	292	10	9	-0,06	0,118	0,076	0,088	0,049	0,077	262	100	100	-3,05	0,74	-1,00	-3,36	-0,12
Irmãos Ermida Sociedade Agrícola, Lda **	Barcelos	A4	29	32	684	23	19	-0,14	0,086	0,061	0,072	0,119	0,082	466	100	98	-2,89	0,74	-1,66	-7,14	-0,11
Bernardino Daniel Mendonça Maia	Vila do Conde	AT4	30	52	648	22	21	-0,39	0,171	0,149	0,083	0,163	0,156	481	101	99	-2,99	0,73	-1,69	-5,25	-0,14
J P R - Sociedade Agrícola, Lda	Vila Nova de Famalicão	AT4	31	30	-437	-3	-11	-0,04	-0,019	-0,203	0,027	-0,053	-0,078	74	96	94	-2,78	0,71	-2,31	-6,39	-0,15
Naturleite Soc Agro-Pecuária, Lda	Vila Nova de Famalicão	AT4	32	32	133	14	5	-0,22	0,150	0,030	0,077	0,215	0,086	319	100	101	-2,77	0,71	-1,79	-5,99	-0,03
António Nuno Ferreira Carvalho **	Barcelos	A4	33	106	15	5	1	-0,09	-0,049	0,090	0,130	0,048	0,057	181	97	99	-2,79	0,71	-1,22	-3,07	-0,04
Lactolaxia, Sociedade Agrícola Lda **	Barcelos	A4	34	84	1.092	36	34	-0,09	0,170	0,107	0,074	0,168	0,123	588	101	101	-2,86	0,70	-1,18	-4,01	-0,18
Daniel Francisco Alves Mendes	Vila Nova de Famalicão	AT4	35	10	311	10	14	-0,12	-0,008	0,025	0,030	0,056	0,035	321	95	90	-2,78	0,70	-1,72	-6,11	-0,24
Manuel Maia Gonçalves Moreira	Vila do Conde	AT4	36	37	-9	11	2	-0,07	-0,021	-0,036	-0,005	-0,042	-0,001	264	99	103	-2,65	0,69	-2,02	-6,88	-0,08
Sociedade Miranda Eiras, UnipessoaL, Lda	Barcelos	AT4	37	61	381	21	9	-0,05	0,214	0,165	0,161	0,163	0,169	396	101	99	-2,81	0,69	-1,65	-5,19	-0,10
Luis Fernando Lopes Moreira	Vila do Conde	AT4	38	66	328	11	13	-0,22	0,114	0,143	0,023	0,050	0,112	311	102	99	-2,77	0,69	-1,29	-3,51	-0,09
Soc Agro-Pecuária Irmãos Senra & Peixoto, Lda	Barcelos	AT4	39	128	217	22	10	-0,02	-0,044	-0,113	-0,029	-0,061	-0,046	327	99	97	-2,65	0,68	-0,74	-5,91	-0,08
Domingos António Sá Ferreira Santos	Maia	AT4	40	63	374	5	9	-0,10	0,069	0,058	0,051	0,096	0,068	254	100	101	-2,70	0,67	-1,79	-5,22	-0,06
Miguel Carlos Guimarães Silva Lemos	Barcelos	A4	41	48	14	8	-3	-0,33	0,090	0,105	0,072	0,114	0,079	217	100	99	-2,66	0,67	-1,51	-3,75	0,05
Maria Amelia Oliveira Santos	Matosinhos	AT4	42	9	319	22	20	-0,40	0,027	-0,122	0,090	-0,030	-0,028	399	76	75	-2,48	0,66	-1,12	-4,32	-0,18
Domingos Fernandes Coutinho	Barcelos	AT4	43	51	433	17	15	-0,05	0,076	0,096	0,089	0,076	0,093	360	99	103	-2,70	0,66	-1,27	-4,92	-0,17
António Costa Faria Unipessoal,Lda	Barcelos	AT4	44	45	496	11	17	0,06	0,140	0,062	0,096	0,150	0,102	326	102	100	-2,66	0,66	-0,84	-6,06	-0,12
Glória Ramos, Unipessoal, Lda	Vila do Conde	AT4	45	26	522	14	17	-0,38	0,030	0,018	0,010	-0,002	0,039	351	98	97	-2,62	0,65	-1,09	-5,04	-0,16
Filipe Miguel Durães Belchior	Barcelos	AT4	46	38	189	20	10	-0,15	0,208	0,089	0,073	0,170	0,125	374	99	102	-2,61	0,65	-1,71	-4,76	-0,12
David Sousa Figueiredo	Barcelos	AT4	47	64	225	17	8	-0,34	0,083	0,064	0,096	0,161	0,097	346	100	101	-2,62	0,65	-1,45	-5,13	-0,11
Joaquim Paulo da Silva Parente	Viana do Castelo	AT4	48	4	82	12	-5	-0,25	0,304	-0,003	0,066	0,045	0,080	199	95	93	-2,58	0,65	0,12	-4,27	-0,02
António Luís Cardoso Gonçalves	Barcelos	AT4	49	15	662	17	19	0,03	0,392	0,053	0,037	0,231	0,164	386	92	97	-2,66	0,65	-0,59	-6,09	-0,24
Ana Célia Campos Araújo	Vila do Conde	AT4	50	37	414	24	15	-0,08	0,199	0,079	0,070	0,063	0,113	429	90	90	-2,59	0,65	-1,24	-6,16	-0,18

* — 3 ordenhas

** — ordenha robotizada

Explorações – TOP 50 – Pontuação Final (PF)

Proprietário	Concelho	Tipo Contraste	Nº	Nº de Vacas	Valores Genéticos médios																
					Leite	M.G.	M.P.	CCS	EC	SM	PP	CL	PF	IPT	Facilidade de Parto	Maternal Facilidade Parto	Dias em Aberto	Taxa de Prenhez	Dias Parto à 1ª IA	Intervalo entre Partos	Idade ao 1º Parto
Soc Agro-Pec Vilas Boas & Pereira, Lda **	Ponte de Lima	A4	1	84	197	15	7	0,13	0,868	0,744	0,307	0,831	0,642	211	98	102	1,35	-0,38	0,71	5,37	-0,04
Irmãos Correia Silva - S A G, Lda	Póvoa de Varzim	AT4	2	97	-47	6	-1	-0,01	0,656	0,612	0,271	0,594	0,502	124	98	101	0,83	-0,24	-0,09	3,69	0,00
Encanto Natural - Agro-Pecuária,Lda **	Ponte de Lima	A4	3	145	314	18	13	0,04	0,627	0,599	0,235	0,587	0,496	294	100	101	0,70	-0,21	0,12	1,86	-0,06
Maria Manuela Pereira Marinho **	Amarante	A4	4	153	489	31	20	0,02	0,684	0,494	0,323	0,533	0,485	467	101	101	0,27	-0,11	-0,13	-1,00	-0,16
Vale de Leandro - Agro Pecuária, Lda **	Maia	A4	5	203	352	19	13	-0,04	0,684	0,505	0,245	0,572	0,469	285	101	100	0,85	-0,25	0,60	1,78	-0,11
Matias & Silva, Sociedade Agr Lda **	Póvoa de Varzim	A4	6	151	572	26	19	-0,09	0,578	0,486	0,205	0,468	0,418	413	99	100	-0,12	0,00	0,04	-0,25	-0,07
Montecurrupedrinho - Agro Pecuária, Lda **	Paredes de Coura	A4	7	116	348	19	15	0,09	0,520	0,429	0,203	0,456	0,389	320	100	101	-0,31	0,05	-0,02	-0,42	-0,13
SenrasDairy - Fabrico Artesanal de Queijo, Lda	Vila Nova de Famalicão	AT4	8	47	309	8	12	-0,28	0,576	0,397	0,216	0,533	0,382	291	100	102	-1,14	0,26	0,01	-1,68	-0,15
José da Silva Ribeiro	Felgueiras	AT4	9	102	403	19	10	-0,16	0,502	0,415	0,193	0,451	0,362	356	101	99	-1,05	0,22	-0,76	-1,77	-0,06
Sociedade Agrícola Araújo & Barbosa, Lda **	Ponte de Lima	A4	10	99	439	19	14	-0,11	0,478	0,385	0,166	0,430	0,352	355	101	101	-1,28	0,30	-0,55	-0,81	-0,15
Soc Agrícola Jardim & Martins, Lda **	Penafiel	A4	11	329	267	16	10	-0,12	0,451	0,365	0,239	0,419	0,345	354	101	100	-1,68	0,40	-0,75	-3,11	-0,12
Soc Agr Balazeiro do Sobrado, Lda **	Vila do Conde	A4	12	217	747	44	30	-0,07	0,467	0,331	0,186	0,357	0,325	663	101	102	-2,27	0,55	-0,63	-4,08	-0,20
Encanto do Neiva Unipessoal, Lda **	Barcelos	A4	13	79	641	25	21	-0,04	0,430	0,302	0,183	0,390	0,312	448	100	101	-1,75	0,42	-1,07	-1,69	-0,14
Sociedade Agrícola das Cambas, Lda	Vila Nova de Famalicão	AT4	14	122	516	34	17	-0,03	0,482	0,265	0,208	0,329	0,302	483	102	100	-1,56	0,38	-0,94	-2,18	-0,18
Flávio Azevedo & Victor Januário, Lda	Matosinhos	AT4	15	2	465	58	37	0,13	0,309	0,284	0,215	0,158	0,280	832	74	78	-3,34	0,85	-0,48	-7,88	-0,18
José António Lopes Novais	Barcelos	AT4	16	35	861	29	26	-0,10	0,418	0,288	0,114	0,416	0,279	420	100	101	-0,44	0,07	-0,28	0,36	-0,09
Campos e Dias Soc Agrícola, Lda	Vila do Conde	A4	17	132	510	28	21	-0,02	0,363	0,280	0,175	0,274	0,275	443	98	101	-0,95	0,21	-0,72	-2,71	-0,16
Fernando António dos Santos Martins **	Maia	A4	18	125	561	17	14	-0,15	0,401	0,240	0,167	0,338	0,274	374	100	101	-2,21	0,54	-1,34	-2,89	-0,13
Bertelina Costa - Soc Agrícola	Viana do Castelo	AT4	19	114	795	26	20	0,09	0,378	0,263	0,106	0,362	0,268	426	100	102	-1,47	0,34	-0,67	-3,14	-0,18
Sociedade Agrícola Agro Cedões, Lda	Trofa	AT4	20	1	587	31	18	-0,33	0,344	0,278	0,073	0,261	0,264	362	82	71	1,11	-0,31	0,19	0,89	-0,13
Esc. Prof. Agric. Des. Rural Marco de Canaveses	Marco de Canaveses	AT4	21	33	252	11	8	-0,27	0,190	0,309	0,185	0,225	0,240	237	103	99	-0,27	0,05	-0,99	-0,39	-0,11
Manuel José Ferreira Gomes	Vila do Conde	AT4	22	3	1.833	26	47	-0,39	0,321	0,318	0,042	0,487	0,239	217	103	99	5,53	-1,42	1,46	12,91	0,04
Esc Prof Agric. Desenv Rural Ponte de Lima **	Ponte de Lima	A4	23	71	506	25	20	-0,23	0,323	0,240	0,141	0,257	0,235	440	102	100	-1,54	0,37	-0,81	-2,88	-0,17
Manuel de Araújo Oliveira	Barcelos	AT4	24	72	817	23	23	-0,10	0,412	0,179	0,120	0,314	0,231	418	99	103	-1,54	0,36	-0,51	-2,81	-0,19
Vítor Manuel Carreira Araújo **	Barcelos	A4	25	62	651	22	18	-0,04	0,239	0,252	0,220	0,244	0,231	336	101	101	-0,40	0,07	-0,78	-0,42	-0,17
Mendonça Salgueiro, Soc Agrícola, Lda **	Vila do Conde	A4	26	71	597	16	19	-0,03	0,306	0,236	0,090	0,259	0,228	314	103	99	-0,81	0,20	-0,38	-1,58	-0,15
Soc Agrícola Casa do Ricardo, Lda **	Vila do Conde	A4	27	91	565	28	20	-0,20	0,270	0,257	0,142	0,209	0,227	475	101	101	-1,87	0,45	-1,05	-3,54	-0,18
LeiraLonga - Agro-Pecuária, Lda **	Paredes de Coura	A4	28	232	706	23	21	-0,11	0,275	0,240	0,171	0,239	0,225	379	100	101	-1,05	0,23	-0,69	-0,57	-0,17
Agricultura d'Abal, Lda	Paredes	AT4	29	117	305	14	11	-0,17	0,295	0,197	0,222	0,212	0,224	413	102	99	-3,47	0,86	-1,88	-6,50	-0,14
Soc. Amorim Matos e Silva, Lda **	Vila do Conde	A4	30	209	426	24	15	-0,12	0,301	0,233	0,141	0,215	0,224	377	101	100	-0,94	0,21	-0,92	-2,25	-0,08
Cecília Augusta G Moreira Moutinho	Trofa	AT4	31	11	-536	-2	-13	-0,09	0,305	0,237	0,063	0,338	0,224	19	99	101	-0,46	0,10	-0,09	-1,65	-0,08
António Manuel Ferreira da Silva	Vila do Conde	AT4	32	54	303	17	13	-0,19	0,281	0,228	0,119	0,259	0,221	342	104	98	-1,52	0,35	-0,95	-3,00	-0,17
Sociedade Agrícola Irmãos Azevedo **	Vila do Conde	A4	33	242	278	23	11	-0,05	0,299	0,204	0,138	0,254	0,221	369	101	100	-1,89	0,45	-0,89	-2,94	-0,12
Pedro Diogo Martins de Oliveira	Barcelos	AT4	34	43	139	20	0	-0,32	0,345	0,211	0,074	0,349	0,219	389	99	101	-3,06	0,80	-1,61	-6,21	-0,12
Manuel Amorim Santos	Vila do Conde	AT4	35	99	330	19	12	-0,16	0,251	0,227	0,143	0,251	0,217	364	101	100	-2,20	0,52	-0,94	-3,35	-0,13
Bairronfe - Agro Pecuária, Lda	Guimarães	A4	36	106	380	6	10	-0,01	0,275	0,197	0,181	0,256	0,217	236	101	100	-1,47	0,35	-1,08	-2,96	-0,07
Matos & Azevedo, Lda **	Vila do Conde	A4	37	179	523	22	16	-0,03	0,319	0,185	0,160	0,218	0,217	418	100	102	-2,45	0,60	-1,10	-4,26	-0,13
Avelino dos Santos Pinto	Maia	AT4	38	121	425	21	11	-0,16	0,310	0,218	0,129	0,290	0,214	348	101	100	-1,80	0,43	-0,89	-1,78	-0,07
Nova Geração - Soc Agrícola, Lda	Barcelos	AT4	39	48	665	26	23	0,05	0,279	0,219	0,160	0,256	0,213	472	101	101	-2,51	0,61	-1,28	-3,63	-0,15
Soc Agrícola do Outeiral, Lda	Trofa	AT4	40	94	776	32	25	-0,05	0,255	0,199	0,144	0,232	0,213	493	101	102	-1,86	0,46	-0,25	-3,41	-0,25
Gaspar Guimarães Lopes	Vila do Conde	AT4	41	22	250	14	11	-0,30	0,313	0,235	0,090	0,222	0,213	355	103	99	-1,96	0,49	-2,08	-3,68	-0,18
Sociedade Agrícola Paulilena,Lda	Vila do Conde	A4	42	165	422	28	12	-0,15	0,302	0,212	0,112	0,190	0,211	441	101	101	-2,15	0,51	-1,20	-4,17	-0,16
Qta Vale do Rio Unipessoal, Lda *	Barcelos	A4	43	90	914	31	25	-0,32	0,336	0,195	0,094	0,258	0,211	480	100	100	-0,59	0,13	-0,38	-2,99	-0,11
Soc Agrícola de Bouça Nova, Lda	Vila do Conde	A4	44	178	432	22	17	-0,14	0,258	0,235	0,126	0,227	0,211	351	100	101	-0,23	0,04	-0,52	-2,44	-0,08
Agrícolas Novais Carvalho & Araújo, Lda	Barcelos	AT4	45	85	592	15	20	-0,18	0,235	0,239	0,121	0,309	0,210	358	101	100	-1,38	0,32	-1,06	-2,59	-0,14
Soc Vale de Poiares, Lda	Ponte de Lima	AT4	46	62	561	22	18	-0,17	0,257	0,211	0,150	0,243	0,209	394	89	87	-2,13	0,51	-1,13	-1,41	-0,11
António Manuel Aguiar Pinheiro	Vila Nova de Famalicão	AT4	47	17	373	26	10	-0,07	0,256	0,222	0,127	0,165	0,208	296	99	101	-0,15	0,02	0,03	0,05	-0,17
Nogueira e Filhos, Lda	Vila do Conde	AT4	48	59	596	18	18	-0,25	0,229	0,212	0,139	0,285	0,206	392	100	100	-1,91	0,46	-1,16	-3,75	-0,18
Manuel & Bogas, Lda **	Barcelos	A4	49	83	647	28	18	-0,17	0,250	0,215	0,145	0,207	0,205	442	101	100	-1,91	0,45	-1,09	-2,71	-0,14
Vítor Manuel Martins Fonseca	Barcelos	AT4	50	75	304	3	10	-0,12	0,291	0,182	0,126	0,268	0,204	166	101	100	-0,63	0,14	-0,45	-1,25	-0,13

* – 3 ordenhas

** – ordenha robotizada

Vacas – TOP 50 – IPT

Vaca	Nome	Proprietário	Concelho	Nº	Valores Genéticos																
					Leite	M.G.	M.P.	CCS	EC	SM	PP	CL	PF	**IPT**	Facilidade de Parto	Maternal Facilidade Parto	Dias em Aberto	Taxa de Prenhez	Dias Parto à 1ª IA	Intervalo entre Partos	Idade ao 1º Parto
PT633351713	1964	Soc Agr Balazeiro do Sobrado, Lda **	Vila do Conde	1	539	115	56	0,54	0,541	0,560	0,257	0,485	0,459	1.618	104	99	-8,79	2,25	-3,48	-15,12	-0,06
PT822736896	1756	Soc Agr Balazeiro do Sobrado, Lda **	Vila do Conde	2	2.011	111	75	-0,28	0,897	0,569	0,210	0,677	0,505	1.595	101	101	-6,59	1,66	-2,79	-6,49	0,00
PT624396730	2170	Sociedade Agro Pecuária Sá & Gonçalves **	Barcelos	3	1.643	98	65	-0,54	0,425	0,140	0,154	0,428	0,286	1.542	103	98	-6,82	1,73	-6,03	-14,81	-0,26
PT533354613	1952	Soc Agr Balazeiro do Sobrado, Lda **	Vila do Conde	4	1.657	97	64	-0,68	0,580	0,520	0,168	0,402	0,424	1.522	96	107	-7,58	1,95	-2,01	-11,80	-0,13
PT633382903	1975	Soc Agr Balazeiro do Sobrado, Lda **	Vila do Conde	5	891	113	60	-0,01	1,232	0,520	0,325	0,845	0,624	1.497	95	108	-3,27	0,80	-2,85	-8,69	-0,02
PT924323393	0130	Hugo Alexandre Moreira Jacinto	Matosinhos	6	1.548	86	52	-0,31	0,422	0,413	0,204	0,337	0,362	1.467	91	108	-9,91	2,55	-5,08	-15,14	0,01
PT624358511	00653	Soc Giesteira & Giesteira, Lda	Póvoa de Varzim	7	1.961	92	50	-0,44	0,464	0,612	0,410	0,571	0,470	1.453	106	96	-6,66	1,69	-3,75	-13,74	-0,05
PT633540629	00629	Manuel & Bogas, Lda **	Barcelos	8	2.112	111	80	-0,51	0,427	0,347	0,170	0,194	0,325	1.447	94	108	-2,75	0,67	-1,79	-3,70	-0,26
PT724309213	1146	Sociedade Agrícola Paulilena,Lda	Vila do Conde	9	1.237	86	45	-0,05	-0,122	0,394	0,221	-0,061	0,181	1.429	94	108	-10,15	2,57	-3,79	-20,33	-0,19
PT833354744	1956	Soc Agr Balazeiro do Sobrado, Lda **	Vila do Conde	10	1.925	88	70	-0,41	0,655	0,467	0,126	0,246	0,408	1.428	96	107	-6,91	1,77	-2,06	-10,36	-0,13
PT824335801	00182	Olivepereira Agro-Pecuária	Barcelos	11	1.446	82	67	-0,49	0,066	0,152	0,049	-0,119	0,065	1.425	107	95	-9,48	2,44	-1,17	-18,43	0,11
PT433418399	08399	Lactolaxia, Sociedade Agrícola Lda **	Barcelos	12	2.099	93	60	0,02	0,682	0,324	0,484	0,646	0,433	1.403	98	106	-4,90	1,21	-5,08	-10,72	-0,01
PT033351711	1962	Soc Agr Balazeiro do Sobrado, Lda **	Vila do Conde	13	1.409	90	59	0,62	0,654	0,513	0,277	0,681	0,450	1.398	104	99	-8,26	2,11	-1,77	-14,12	-0,06
PT433470873	2064	Soc Agr Balazeiro do Sobrado, Lda **	Vila do Conde	14	1.855	117	71	0,64	0,396	0,363	0,305	0,244	0,335	1.396	97	107	-3,50	0,86	-0,74	-6,40	-0,26
PT222671718	01718	Lactolaxia, Sociedade Agrícola Lda **	Barcelos	15	1.572	85	49	-0,34	0,480	0,515	0,142	0,120	0,338	1.390	108	93	-7,78	1,94	-4,33	-13,82	-0,08
PT822736891	1751	Soc Agr Balazeiro do Sobrado, Lda **	Vila do Conde	16	1.665	100	67	-0,62	0,582	0,097	0,044	0,165	0,184	1.385	101	101	-4,42	1,08	-3,01	-8,60	-0,08
PT324275480	00039	Soc Giesteira & Giesteira, Lda	Póvoa de Varzim	17	1.000	91	49	-0,23	0,548	0,468	0,323	0,497	0,378	1.380	107	95	-6,62	1,70	-3,51	-12,39	-0,12
PT233415325	0179	Hugo Alexandre Moreira Jacinto	Matosinhos	18	1.709	106	70	0,84	0,531	0,019	0,147	0,435	0,218	1.351	95	107	-3,57	0,84	-6,17	-7,33	-0,41
PT124337875	07875	Acção & Paixão Agro-Pecuária, Lda	Barcelos	19	314	48	31	-0,82	0,733	0,202	0,100	0,464	0,309	1.335	100	101	-13,54	3,45	-7,37	-23,74	-0,34
PT224189728	09728	Campos da Borgonha - Soc Agrícola, Lda **	Póvoa de Varzim	20	2.420	109	71	-0,06	0,158	0,243	-0,063	0,161	0,144	1.326	99	101	-3,68	0,90	-1,40	-4,43	-0,12
PT433407824	00150	Soc. Amorim Matos e Silva, Lda **	Vila do Conde	21	1.006	71	44	-0,68	0,365	0,697	0,403	0,525	0,478	1.310	96	105	-7,23	1,81	-4,99	-12,19	0,33
PT533355066	05066	David Joaquim Rodrigues do Viso	Vila do Conde	22	990	37	29	-0,67	0,433	0,043	-0,234	-0,652	-0,034	1.307	94	106	-16,72	4,29	-6,26	-30,53	-0,09
PT833451221	00675	Arca da Cunha Sociedade Agrícola Lda **	Barcelos	23	1.303	106	48	0,42	0,284	0,321	0,338	0,173	0,356	1.300	94	107	-5,19	1,33	-1,43	-10,33	-0,34
PT633405584	2030	Soc Agr Balazeiro do Sobrado, Lda **	Vila do Conde	24	317	90	47	-0,13	1,141	0,522	0,416	0,965	0,649	1.300	95	108	-3,87	0,96	-3,07	-9,27	-0,09
PT633382908	1978	Soc Agr Balazeiro do Sobrado, Lda **	Vila do Conde	25	1.195	84	54	-0,35	0,567	0,180	0,149	-0,095	0,254	1.299	96	107	-5,68	1,44	-3,94	-12,45	-0,14
PT333382174	00055	Luis Miguel Maia Dias da Silva	Vila do Conde	26	1.294	88	66	-0,22	0,289	0,392	0,297	0,457	0,325	1.292	95	106	-4,39	1,12	-1,56	-9,04	-0,11
PT724398323	08323	Acção & Paixão Agro-Pecuária, Lda	Barcelos	27	625	71	36	-1,17	-0,135	0,139	0,159	-0,336	0,067	1.285	105	97	-7,24	1,88	-5,68	-19,62	-0,26
PT733422088	0215	Olivepereira Agro-Pecuária	Barcelos	28	977	71	44	0,21	0,366	0,469	0,250	0,640	0,443	1.284	99	104	-9,30	2,39	-4,72	-15,61	-0,20
PT024629010	1075	Maria Manuela Pereira Marinho **	Amarante	29	977	82	44	0,65	0,624	0,354	0,350	0,372	0,393	1.284	97	106	-8,13	2,07	-4,67	-13,82	-0,24
PT024215671	5671	Soc Agro-Pecuária Qta do Sobreiro, Lda **	Barcelos	30	1.659	73	54	-0,72	0,013	-0,216	0,213	-0,347	-0,079	1.281	101	100	-10,75	2,79	-1,80	-16,98	-0,01
PT034756862	2218	Soc Agr Balazeiro do Sobrado, Lda **	Vila do Conde	31	1.046	81	50	0,41	0,582	0,416	0,221	0,419	0,400	1.268	97	105	-7,75	1,99	-1,54	-14,17	-0,15
PT824269750	00086	Olivepereira Agro-Pecuária	Barcelos	32	1.354	68	40	-0,32	0,621	0,582	0,174	0,738	0,452	1.267	109	94	-8,29	2,12	-3,86	-15,10	-0,11
PT434671120	0823	Montecurrupedrinho - Agro Pecuária, Lda **	Paredes de Coura	33	1.794	85	74	0,14	0,460	0,338	0,196	0,377	0,354	1.262	94	107	-4,05	1,03	-1,43	-7,83	-0,28
PT333354614	1953	Soc Agr Balazeiro do Sobrado, Lda **	Vila do Conde	34	880	85	54	-0,47	0,671	0,092	0,143	0,099	0,235	1.262	100	103	-5,13	1,31	-3,57	-10,00	-0,22
PT122674793	00314	Domingos Manuel Gomes de Faria	Barcelos	35	1.068	69	45	-0,01	-0,464	-0,003	0,233	-0,142	-0,027	1.258	89	112	-6,62	1,70	-7,67	-22,69	-0,37
PT133336710	1930	Soc Agr Balazeiro do Sobrado, Lda **	Vila do Conde	36	1.346	86	50	-0,47	0,660	0,341	0,218	0,505	0,395	1.255	96	107	-4,26	1,06	-2,89	-10,08	0,05
PT624269756	00092	Olivepereira Agro-Pecuária	Barcelos	37	91	53	21	-0,86	0,566	0,464	0,306	-0,040	0,346	1.252	107	94	-12,41	3,20	-3,05	-22,26	-0,10
PT233354629	04629	António Novais Barbosa, Unipessoal, Lda	Vila do Conde	38	956	98	55	-0,47	0,146	0,207	0,212	0,584	0,257	1.250	97	106	-2,18	0,54	-1,43	-10,52	-0,39
PT424313566	00100	Olivepereira Agro-Pecuária	Barcelos	39	1.779	64	53	-0,18	0,350	0,433	0,147	0,351	0,314	1.247	104	99	-6,84	1,74	-3,03	-17,91	-0,09
PT724358600	1906	Soc Agr Balazeiro do Sobrado, Lda **	Vila do Conde	40	1.145	101	65	1,06	0,819	0,566	0,243	0,811	0,493	1.245	103	99	-2,45	0,57	-2,85	-3,01	-0,17
PT933383246	1998	Soc Agr Balazeiro do Sobrado, Lda **	Vila do Conde	41	512	89	39	-0,08	0,547	0,336	0,100	0,028	0,299	1.244	96	107	-5,76	1,46	-2,99	-12,65	-0,17
PT724394028	04028	Manuel de Araújo Oliveira	Barcelos	42	1.665	78	57	0,38	0,692	0,513	0,248	0,680	0,484	1.244	95	108	-5,58	1,44	-3,48	-9,60	-0,54
PT733405314	2016	Soc Agr Balazeiro do Sobrado, Lda **	Vila do Conde	43	1.224	86	49	-0,43	0,576	0,708	0,372	0,721	0,565	1.243	103	99	-3,34	0,82	-1,75	-7,48	-0,18
PT433458154	0542	Sociedade Agrícola da Ponte das Tábuas, Lda **	Barcelos	44	1.407	69	38	-0,16	0,240	0,393	0,317	0,117	0,328	1.240	101	104	-8,81	2,25	-2,57	-18,26	-0,38
PT824274327	00031	Soc Giesteira & Giesteira, Lda	Póvoa de Varzim	45	1.764	64	59	0,15	0,604	0,677	0,319	0,360	0,474	1.237	106	97	-6,08	1,53	-2,41	-13,56	-0,08
PT533548376	2101	Soc Agr Balazeiro do Sobrado, Lda **	Vila do Conde	46	1.763	90	68	0,31	0,438	0,366	0,171	0,579	0,359	1.234	99	105	-4,14	1,04	-1,28	-6,44	-0,34
PT524294718	04718	José Rodrigo Pinheiro Mendes	Guimarães	47	1.799	85	65	-0,77	0,463	0,261	0,312	0,228	0,315	1.233	92	106	-3,06	0,72	-5,82	-0,18	-0,22
PT122708740	08740	Francisco José Pereira Torres	Trofa	48	408	42	15	-0,27	0,658	0,513	0,351	0,764	0,504	1.232	103	97	-12,91	3,35	-7,42	-24,40	-0,14
PT833498592	00240	Soc Giesteira & Giesteira, Lda	Póvoa de Varzim	49	700	84	45	-0,39	0,386	0,305	0,298	0,573	0,369	1.231	97	104	-5,50	1,40	-3,01	-10,85	-0,17
PT633473224	500	Soc Agrícola Delfim Gomes, Lda	Vila do Conde	50	2.462	102	61	-0,28	0,220	0,085	0,268	0,454	0,208	1.230	97	106	-2,47	0,62	-1,02	-5,69	-0,18

* – 3 ordenhas

** – ordenha robotizada

Vacas – TOP 50 – Leite

Vaca	Nome	Proprietário	Concelho	Nº	Valores Genéticos																
					Leite	M.G.	M.P.	CCS	EC	SM	PP	CL	PF	**IPT**	Facilidade de Parto	Maternal Facilidade Parto	Dias em Aberto	Taxa de Prenhez	Dias Parto à 1ª IA	Intervalo entre Partos	Idade ao 1º Parto
PT424265230	00067	Olivepereira Agro-Pecuária	Barcelos	1	3.129	-5	74	-0,30	0,566	0,179	0,063	0,093	0,196	131	100	100	6,45	-1,69	3,88	8,39	-0,23
PT924338427	8427	Soc Agro-Pecuária Qta do Sobreiro, Lda **	Barcelos	2	2.894	-17	62	-0,14	0,124	-0,012	0,137	0,115	0,067	220	105	98	0,61	-0,18	-0,67	0,27	-0,21
PT022624166	00135	Arca da Cunha Sociedade Agrícola Lda **	Barcelos	3	2.875	8	65	-0,13	0,008	0,144	0,032	-0,155	0,082	236	102	99	2,41	-0,67	-2,24	14,08	0,10
PT724214470	045	Olivepereira Agro-Pecuária	Barcelos	4	2.831	46	56	-0,61	0,279	0,182	-0,022	0,476	0,174	600	108	92	0,13	-0,04	1,13	5,56	0,37
PT333355128	00041	Luis Miguel Maia Dias da Silva	Vila do Conde	5	2.769	60	57	-0,62	0,095	0,331	0,324	0,436	0,346	867	99	103	-0,56	0,13	1,39	-3,40	-0,26
PT524395298	00142	Olivepereira Agro-Pecuária	Barcelos	6	2.769	58	51	-0,45	0,532	0,626	0,102	0,378	0,457	486	97	106	6,94	-1,83	1,14	14,22	-0,26
PT024162579	2579	Soc Agro-Pecuária Qta do Sobreiro, Lda **	Barcelos	7	2.724	31	78	-0,30	0,510	0,365	-0,069	0,091	0,238	548	104	101	3,48	-0,88	1,50	6,24	-0,22
PT224257477	0419	J A J - Sociedade Agrícola , Lda **	Maia	8	2.699	57	77	-0,18	0,045	0,216	0,106	0,162	0,114	1.053	90	110	-2,42	0,57	-7,76	-1,85	0,06
PT833356823	0929	Sociedade Agrícola de Taím, Lda **	Maia	9	2.627	41	75	0,11	0,733	0,219	0,176	0,407	0,317	669	104	98	2,66	-0,72	0,23	2,10	-0,36
PT624308573	08573	Carolina Silva Petejo Fernandes Alves	Vila do Conde	10	2.623	45	65	-0,51	-0,174	-0,251	-0,015	-0,385	-0,172	368	—	—	4,70	-1,31	2,46	9,49	0,04
PT224359485	09485	Carolina Silva Petejo Fernandes Alves	Vila do Conde	11	2.579	80	73	-0,60	0,169	0,092	0,014	-0,232	0,052	1.073	89	87	-2,27	0,52	1,62	-4,36	-0,15
PT522575012	0034	Quinta da Barcelas - Sociedade Agrícola, Unip., Lda *	Vila do Conde	12	2.576	29	51	-0,44	0,128	0,130	0,157	0,016	0,107	-38	97	102	6,50	-1,62	2,90	30,81	0,02
PT624279717	0127	Mendonça Cardeal, Agro-Pecuária, Lda **	Vila Verde	13	2.562	82	75	0,41	0,307	-0,106	-0,090	-0,124	-0,043	429	102	100	6,30	-1,67	3,51	23,57	-0,21
PT733341544	00919	LeiraLonga - Agro-Pecuária, Lda **	Paredes de Coura	14	2.561	25	64	-0,11	0,552	0,294	0,110	0,204	0,271	581	106	100	0,43	-0,13	1,76	-2,11	-0,42
PT133470563	86	Luis Miguel Maia Dias da Silva	Vila do Conde	15	2.557	15	47	-0,52	0,169	-0,419	0,040	0,045	-0,114	418	103	98	-0,69	0,14	-1,99	-2,80	-0,14
PT133333504	03504	Soc Agrícola Casa do Ricardo, Lda **	Vila do Conde	16	2.556	61	59	-0,87	0,260	0,280	0,089	0,727	0,243	713	101	100	5,95	-1,54	-2,51	5,23	-0,30
PT722744646	04646	Campos da Borgonha - Soc Agrícola, Lda **	Póvoa de Varzim	17	2.552	90	69	-0,16	0,355	0,029	0,009	0,233	0,133	1.082	101	100	-3,40	0,86	-1,77	2,24	-0,11
PT233374825	75	José Manuel de Sousa Torres	Trofa	18	2.551	55	48	-0,44	0,379	-0,105	0,010	0,124	0,025	515	97	103	3,82	-1,01	2,14	3,01	-0,01
PT333355123	00038	Luis Miguel Maia Dias da Silva	Vila do Conde	19	2.551	38	54	-0,32	0,557	0,190	0,268	0,747	0,357	540	101	102	2,88	-0,77	2,61	-0,05	-0,24
PT333370190	00158	Olivepereira Agro-Pecuária	Barcelos	20	2.542	50	55	0,03	0,268	0,208	0,197	0,122	0,236	906	98	103	-3,25	0,75	-5,31	-5,12	-0,11
PT924279942	00053	Soc Ag Carlos Gemica Silva & Silva, Lda	Vila do Conde	21	2.521	58	71	0,47	0,384	0,134	-0,032	0,012	0,118	738	109	92	2,05	-0,64	-0,87	0,87	-0,26
PT233505434	05434	Francisco José Pereira Torres	Trofa	22	2.513	14	52	-0,05	0,258	0,309	0,151	0,511	0,268	537	99	103	-1,32	0,29	-2,80	-1,29	-0,20
PT124162526	2526	Soc Agro-Pecuária Qta do Sobreiro, Lda **	Barcelos	23	2.512	25	57	-0,85	0,362	0,108	-0,084	-0,119	0,072	639	105	98	-1,33	0,34	0,63	-4,54	0,01
PT224174014	776	Manuel Marques Maia	Maia	24	2.506	24	69	0,72	-0,140	0,087	-0,079	-0,052	-0,026	617	103	99	-2,88	0,74	2,57	-10,41	0,20
PT433470717	2059	Soc Agr Balazeiro do Sobrado, Lda **	Vila do Conde	25	2.504	64	65	-0,60	0,435	0,462	0,203	0,514	0,409	925	102	100	-0,30	-0,01	-0,21	1,07	-0,25
PT324279808	00519	Sociedade Agrícola Irmãos Azevedo **	Vila do Conde	26	2.483	53	71	0,02	0,129	0,270	0,062	0,428	0,191	602	104	99	5,28	-1,42	1,31	4,08	0,08
PT233370525	0043	Soc Agrícola Rocha Ferreira,Lda	Barcelos	27	2.477	117	76	-0,22	0,198	0,559	0,370	0,188	0,400	1.192	104	101	2,88	-0,79	5,09	0,09	-0,22
PT633473224	500	Soc Agrícola Delfim Gomes, Lda	Vila do Conde	28	2.462	102	61	-0,28	0,220	0,085	0,268	0,454	0,208	1.230	97	106	-2,47	0,62	-1,02	-5,69	-0,18
PT823128916	08916	Agro Pecuária Dantas, Lda	Ponte de Lima	29	2.458	56	82	-0,47	-0,097	-0,153	-0,111	0,097	-0,120	792	98	104	-0,27	0,01	0,03	1,39	-0,22
PT924325712	0903	Sociedade Agrícola de Taím, Lda **	Maia	30	2.451	27	62	0,40	0,368	0,022	0,043	0,364	0,107	355	112	87	1,77	-0,48	2,52	5,36	0,75
PT424397165	0323	Qta Vale do Rio Unipessoal, Lda *	Barcelos	31	2.449	23	68	-0,60	0,266	0,353	-0,223	0,344	0,192	470	103	100	4,56	-1,21	0,02	3,66	-0,36
PT022171561	01561	Bernardino Graça, Lda *	Trofa	32	2.445	43	40	-0,89	-0,028	0,415	-0,016	-0,087	0,181	172	100	98	6,06	-1,53	1,75	23,68	-0,10
PT233381378	00906	Sérgio Manuel Santos Moninhas	Vila do Conde	33	2.443	43	81	0,11	-0,049	-0,241	-0,044	-0,234	-0,129	693	99	103	0,70	-0,24	-0,80	-2,40	-0,10
PT724399658	09658	Lactolaxia, Sociedade Agrícola Lda **	Barcelos	34	2.441	56	51	-0,98	0,091	-0,016	0,055	-0,259	-0,022	740	102	101	0,65	-0,21	-0,76	-0,87	-0,24
PT333453350	03350	Soc Agro-Pecuária Miranda & Martins, Lda	Barcelos	35	2.433	55	35	0,22	0,879	-0,420	-0,061	0,394	0,041	413	97	106	0,56	-0,16	1,92	5,36	-0,21
PT833351798	00676	Quinta do Sinal, Lda **	Vila do Conde	36	2.427	38	59	-0,12	0,158	0,240	0,190	0,482	0,182	610	100	100	2,65	-0,75	-3,06	1,84	-0,05
PT933343702	03702	Campos da Borgonha - Soc Agrícola, Lda **	Póvoa de Varzim	37	2.424	55	80	-0,69	0,180	-0,059	0,103	0,050	0,022	752	97	106	2,27	-0,63	0,68	3,02	-0,27
PT224189728	09728	Campos da Borgonha - Soc Agrícola, Lda **	Póvoa de Varzim	38	2.420	109	71	-0,06	0,158	0,243	-0,063	0,161	0,144	1.326	99	101	-3,68	0,90	-1,40	-4,43	-0,12
PT522692493	1057	Vale de Leandro - Agro Pecuária, Lda **	Maia	39	2.416	14	58	-0,22	0,247	0,187	-0,054	0,217	0,093	75	96	105	6,45	-1,69	2,22	16,19	-0,20
PT824300316	0316	Maria Amélia Gonçalves Maia Igreja da Silva **	Vila do Conde	40	2.410	38	59	0,57	0,282	0,289	0,246	0,453	0,305	532	102	101	2,07	-0,54	-0,05	2,64	-0,08
PT433421066	01066	Barbosa & Arantes Agro-Pecuária, Lda **	Barcelos	41	2.386	3	49	-0,07	0,058	0,082	0,061	0,061	0,071	587	101	101	-4,41	1,05	-2,56	-12,11	-0,03
PT124273500	03500	Alexandrina Torres, Unipessoal, Lda **	Póvoa de Varzim	42	2.382	14	49	0,05	0,001	0,252	-0,005	0,690	0,174	107	98	103	5,34	-1,45	2,02	10,05	0,03
PT333341688	00942	LeiraLonga - Agro-Pecuária, Lda **	Paredes de Coura	43	2.371	35	55	-0,26	0,316	-0,073	-0,022	-0,141	0,021	396	104	100	4,06	-1,13	0,14	5,15	-0,53
PT124397874	2228	Sociedade Agro Pecuária Sá & Gonçalves **	Barcelos	44	2.368	69	71	0,40	0,299	0,157	0,256	0,396	0,276	623	102	99	4,88	-1,28	2,26	9,34	-0,12
PT122554064	04064	Matias & Silva, Sociedade Agr Lda **	Póvoa de Varzim	45	2.366	24	54	-0,35	0,714	0,346	0,167	0,414	0,346	506	107	97	2,29	-0,65	0,93	0,56	-0,27
PT824197980	792	LeiraLonga - Agro-Pecuária, Lda **	Paredes de Coura	46	2.351	55	86	-0,52	0,437	0,091	-0,083	0,188	0,107	660	104	101	4,90	-1,29	4,55	4,55	-0,31
PT424325182	5182	Gen&al Agro-Pecuária, Unipessoal Lda	Maia	47	2.347	32	71	-0,44	0,296	0,398	0,489	0,426	0,395	451	78	75	5,20	-1,28	1,36	12,50	-0,08
PT233404954	204	Casa Agrícola Martins da Póvoa, Lda **	Vila do Conde	48	2.345	65	34	-0,52	0,471	0,543	0,238	0,677	0,443	697	98	103	0,92	-0,25	2,33	2,85	-0,25
PT024269112	09112	Lactolaxia, Sociedade Agrícola Lda **	Barcelos	49	2.334	15	50	-0,58	0,168	0,324	0,208	0,439	0,220	381	104	94	-1,91	0,43	-1,32	11,78	-0,01
PT418951595	0401	Amaro Martins Torre da Silva	Barcelos	50	2.333	33	50	-0,08	-0,051	-0,006	0,075	0,431	0,082	519	96	104	-0,73	0,21	-2,89	3,03	-0,09

* — 3 ordenhas

** — ordenha robotizada

Vacas – TOP 50 – Matéria Gorda (MG)

Vaca	Nome	Proprietário	Concelho	Nº	Valores Genéticos																
					Leite	**M.G.**	M.P.	CCS	EC	SM	PP	CL	PF	**IPT**	Facilidade de Parto	Maternal Facilidade Parto	Dias em Aberto	Taxa de Prenhez	Dias Parto à 1ª IA	Intervalo entre Partos	Idade ao 1º Parto
PT233370525	0043	Soc Agrícola Rocha Ferreira, Lda	Barcelos	1	2.477	117	76	-0,22	0,198	0,559	0,370	0,188	0,400	1.192	104	101	2,88	-0,79	5,09	0,09	-0,22
PT433470873	2064	Soc Agr Balazeiro do Sobrado, Lda **	Vila do Conde	2	1.855	117	71	0,64	0,396	0,363	0,305	0,244	0,335	1.396	97	107	-3,50	0,86	-0,74	-6,40	-0,26
PT633351713	1964	Soc Agr Balazeiro do Sobrado, Lda **	Vila do Conde	3	539	115	56	0,54	0,541	0,560	0,257	0,485	0,459	1.618	104	99	-8,79	2,25	-3,48	-15,12	-0,06
PT924268052	2045	Sociedade Agro Pecuária Sá & Gonçalves **	Barcelos	4	1.587	114	48	0,37	-0,109	-0,018	-0,181	-0,171	-0,123	1.175	107	95	-2,00	0,48	-2,75	-7,30	0,13
PT524379298	00633	Soc Agro Pecuária Martinhães, Lda	Vila do Conde	5	1.373	113	65	-0,09	0,248	0,420	0,295	0,281	0,315	1.006	106	95	4,66	-1,27	0,61	9,04	-0,10
PT633382903	1975	Soc Agr Balazeiro do Sobrado, Lda **	Vila do Conde	6	891	113	60	-0,01	1,232	0,520	0,325	0,845	0,624	1.497	95	108	-3,27	0,80	-2,85	-8,69	-0,02
PT633540629	00629	Manuel & Bogas, Lda **	Barcelos	7	2.112	111	80	-0,51	0,427	0,347	0,170	0,194	0,325	1.447	94	108	-2,75	0,67	-1,79	-3,70	-0,26
PT924300608	00602	Soc Agro Pecuária Martinhães, Lda	Vila do Conde	8	367	111	27	-0,17	-0,451	-0,080	-0,007	-1,066	-0,175	819	103	99	0,43	-0,12	0,50	3,69	-0,01
PT822736896	1756	Soc Agr Balazeiro do Sobrado, Lda **	Vila do Conde	9	2.011	111	75	-0,28	0,897	0,569	0,210	0,677	0,505	1.595	101	101	-6,59	1,66	-2,79	-6,49	0,00
PT424259635	0106	Hugo Alexandre Moreira Jacinto	Matosinhos	10	1.510	109	52	-0,86	-0,425	-0,141	-0,130	-0,351	-0,189	1.217	104	97	-2,35	0,60	-2,91	-6,51	-0,11
PT224189728	09728	Campos da Borgonha - Soc Agrícola, Lda **	Póvoa de Varzim	11	2.420	109	71	-0,06	0,158	0,243	-0,063	0,161	0,144	1.326	99	101	-3,68	0,90	-1,40	-4,43	-0,12
PT833528669	008669	Luís Neves Alves	Esposende	12	1.533	109	28	-0,08	-0,060	-0,045	-0,244	0,060	-0,057	1.027	102	100	-2,76	0,68	-1,18	-6,00	-0,47
PT524358342	1898	Soc Agr Balazeiro do Sobrado, Lda **	Vila do Conde	13	1.331	106	53	0,26	0,706	-0,056	0,093	0,032	0,129	922	100	104	2,93	-0,87	1,20	1,35	-0,26
PT233415325	0179	Hugo Alexandre Moreira Jacinto	Matosinhos	14	1.709	106	70	0,84	0,531	0,019	0,147	0,435	0,218	1.351	95	107	-3,57	0,84	-6,17	-7,33	-0,41
PT833451221	00675	Arca da Cunha Sociedade Agrícola Lda **	Barcelos	15	1.303	106	48	0,42	0,284	0,321	0,338	0,173	0,356	1.300	94	107	-5,19	1,33	-1,43	-10,33	-0,34
PT924335976	05976	Lactolaxia, Sociedade Agrícola Lda **	Barcelos	16	1.842	105	69	-0,12	0,007	0,346	0,166	0,085	0,131	874	106	93	5,31	-1,41	3,26	9,34	0,03
PT724305739	05739	David Joaquim Rodrigues do Viso	Vila do Conde	17	1.328	105	44	-0,92	0,023	0,103	-0,005	-0,101	0,019	938	99	100	0,19	-0,07	0,49	6,57	0,14
PT524343497	00433	Qt do Vilar e Bernaldo Soc Agr, Lda	Paredes	18	1.403	104	44	-0,38	0,169	0,117	-0,034	-0,264	0,108	698	101	100	2,20	-0,60	1,46	17,70	-0,32
PT518981162	0917	Maria Manuela Pereira Marinho **	Amarante	19	1.293	103	43	-0,38	0,530	0,130	0,043	0,816	0,203	557	100	98	9,53	-2,47	6,41	12,27	-0,11
PT633473224	500	Soc Agrícola Delfim Gomes, Lda	Vila do Conde	20	2.462	102	61	-0,28	0,220	0,085	0,268	0,454	0,208	1.230	97	106	-2,47	0,62	-1,02	-5,69	-0,18
PT633424479	04479	Soc Agrícola Paulo & Marisa Lda	Barcelos	21	1.911	102	53	-0,69	0,207	0,137	-0,025	0,116	0,119	865	96	106	5,88	-1,54	-0,32	6,78	-0,21
PT724379198	1912	Soc Agr Balazeiro do Sobrado, Lda **	Vila do Conde	22	1.239	102	56	0,71	0,410	0,293	0,134	0,208	0,278	1.135	100	104	-1,63	0,38	-1,46	-4,21	-0,25
PT224335489	05489	Manuel & Bogas, Lda **	Barcelos	23	1.737	101	65	-0,83	0,344	0,376	0,175	0,230	0,300	1.097	101	103	1,74	-0,53	-2,25	6,83	-0,27
PT724358600	1906	Soc Agr Balazeiro do Sobrado, Lda **	Vila do Conde	24	1.145	101	65	1,06	0,819	0,566	0,243	0,811	0,493	1.245	103	99	-2,45	0,57	-2,85	-3,01	-0,17
PT224630206	0206	Soc Agrícola Rocha Ferreira,Lda	Barcelos	25	1.438	101	67	-0,12	0,618	-0,063	-0,026	0,392	0,173	1.141	97	103	2,55	-0,71	-4,11	-3,39	-0,21
PT124630179	0179	Soc Agrícola Rocha Ferreira,Lda	Barcelos	26	1.891	101	23	-0,39	0,352	0,214	0,365	0,309	0,278	1.030	104	100	-1,94	0,47	0,07	-5,84	-0,27
PT822736891	1751	Soc Agr Balazeiro do Sobrado, Lda **	Vila do Conde	27	1.665	100	67	-0,62	0,582	0,097	0,044	0,165	0,184	1.385	101	101	-4,42	1,08	-3,01	-8,60	-0,08
PT124203002	18	Rio Este - Agropecuária, Lda	Vila Nova Famalicão	28	748	100	32	-0,54	0,332	-0,052	-0,158	0,243	0,038	262	109	94	13,57	-3,55	7,43	17,56	-0,43
PT533572871	2109	Soc Agr Balazeiro do Sobrado, Lda **	Vila do Conde	29	1.431	99	57	0,17	0,608	0,131	0,129	0,095	0,239	1.158	95	108	-2,15	0,50	-0,06	-6,44	-0,26
PT724380144	436	Soc Agrícola Delfim Gomes, Lda	Vila do Conde	30	954	99	36	0,13	-0,195	0,180	0,110	0,284	0,112	1.143	97	105	-4,98	1,24	-1,27	-10,45	-0,31
PT924220098	0010	Escola Prof. Agrícola Conde de São Bento	Santo Tirso	31	1.629	99	67	-0,72	0,123	0,498	0,104	0,093	0,263	1.225	106	96	-3,49	0,89	-1,18	3,34	-0,47
PT922574902	00272	Soc Agrícola Delfim Gomes, Lda	Vila do Conde	32	762	98	42	0,05	-0,075	-0,164	-0,095	0,189	-0,107	884	100	99	0,54	-0,15	0,63	-3,54	-0,16
PT024190572	0620	Esc Prof Agric Desenv Rural Ponte de Lima **	Ponte de Lima	33	1.933	98	51	-0,58	-0,405	-0,231	0,007	0,131	-0,122	832	98	102	-0,51	0,12	-0,97	9,32	-0,08
PT624396730	2170	Sociedade Agro Pecuária Sá & Gonçalves **	Barcelos	34	1.643	98	65	-0,54	0,425	0,140	0,154	0,428	0,286	1.542	103	98	-6,82	1,73	-6,03	-14,81	-0,26
PT733431856	01856	Rita Maria Amorim da Costa Ferreira	Valença	35	410	98	28	0,36	0,171	0,232	-0,044	0,313	0,173	1.038	106	94	-5,04	1,26	-1,30	-5,85	0,02
PT633503174	279	Olivepereira Agro-Pecuária	Barcelos	36	880	98	42	0,71	-0,037	0,315	-0,286	0,276	0,124	937	99	104	-2,16	0,54	1,29	-3,46	-0,09
PT424251054	395	Soc Agrícola Delfim Gomes, Lda	Vila do Conde	37	964	98	69	-0,61	0,343	0,206	-0,053	-0,250	0,124	1.033	103	98	3,92	-1,10	-1,88	3,45	0,33
PT533540073	313	Olivepereira Agro-Pecuária	Barcelos	38	1.578	98	55	0,24	0,442	0,439	0,417	0,836	0,479	1.027	103	99	0,13	-0,06	-1,22	4,60	-0,15
PT233354629	04629	António Novais Barbosa, Unipessoal, Lda	Vila do Conde	39	956	98	55	-0,47	0,146	0,207	0,212	0,584	0,257	1.250	97	106	-2,18	0,54	-1,43	-10,52	-0,39
PT833336301	06301	Manuel Amorim Santos	Vila do Conde	40	483	97	32	0,31	0,378	0,476	0,228	0,275	0,378	1.200	100	101	-6,29	1,56	-1,89	-8,74	-0,21
PT533354613	1952	Soc Agr Balazeiro do Sobrado, Lda **	Vila do Conde	41	1.657	97	64	-0,68	0,580	0,520	0,168	0,402	0,424	1.522	96	107	-7,58	1,95	-2,01	-11,80	-0,13
PT334692241	02241	António Manuel Aguiar Pinheiro	Vila Nova Famalicão	42	1.323	97	31	0,21	0,609	0,281	0,251	0,227	0,330	752	99	103	2,38	-0,65	3,18	3,98	-0,30
PT724350043	0264	Soc A Grupo Irmãos Moreira da Ponte, Lda **	Barcelos	43	1.065	96	52	-0,12	0,441	0,349	0,465	0,372	0,431	795	107	95	6,92	-1,81	2,35	6,48	-0,29
PT324204657	04657	Luis Portela Afonso	Esposende	44	1.840	96	69	0,90	0,284	-0,064	-0,089	-0,131	-0,029	969	98	104	-1,36	0,38	-0,60	2,82	0,18
PT724376562	00025	Nathalie Fátima Alves Marinho Castro	Fafe	45	1.202	96	35	-0,46	0,513	0,424	0,370	0,661	0,446	996	91	85	1,12	-0,32	1,46	-3,37	-0,21
PT124358387	00620	Soc Agro Pecuária Martinhães, Lda	Vila do Conde	46	645	96	32	0,08	-0,015	-0,456	-0,097	-0,442	-0,240	577	105	97	4,21	-1,12	-0,65	7,43	0,19
PT933354970	0445	Ana Célia Campos Araújo	Vila do Conde	47	754	96	35	-0,79	0,068	0,179	-0,062	0,272	0,127	1.039	106	96	-0,84	0,22	1,21	-8,75	-0,29
PT424398438	0823	Manuel Joaquim Novais Barbosa	Barcelos	48	1.069	96	55	-1,28	0,357	0,338	0,433	0,216	0,362	1.179	100	102	-0,75	0,15	0,76	-3,11	-0,37
PT833548181	2091	Soc Agr Balazeiro do Sobrado, Lda **	Vila do Conde	49	1.944	96	65	-0,20	0,380	-0,142	-0,083	0,104	0,030	1.223	99	104	-4,03	1,00	-2,24	-7,61	-0,26
PT833351953	00045	Luis Miguel Maia Dias da Silva	Vila do Conde	50	1.864	96	59	-0,37	0,659	0,388	0,163	0,802	0,434	1.170	98	103	-1,32	0,34	0,98	-4,46	-0,19

* – 3 ordenhas

** – ordenha robotizada

Vacas – TOP 50 – Matéria Protéica (MP)

Vaca	Nome	Proprietário	Concelho	Nº	Valores Genéticos																
					Leite	M.G.	**M.P.**	CCS	EC	SM	PP	CL	PF	**IPT**	Facilidade de Parto	Maternal Facilidade Parto	Dias em Aberto	Taxa de Prenhez	Dias Parto à 1ª IA	Intervalo entre Partos	Idade ao 1º Parto
PT824197980	792	LeiraLonga - Agro-Pecuária, Lda **	Paredes de Coura	1	2.351	55	86	-0,52	0,437	0,091	-0,083	0,188	0,107	660	104	101	4,90	-1,29	4,55	4,55	-0,31
PT424282881	2881	Maria Amélia Gonçalves Maia Igreja da Silva **	Vila do Conde	2	1.903	36	83	0,14	0,585	0,255	0,102	0,170	0,262	842	104	96	-2,24	0,58	0,84	-4,86	-0,22
PT823128916	08916	Agro Pecuária Dantas, Lda	Ponte de Lima	3	2.458	56	82	-0,47	-0,097	-0,153	-0,111	0,097	-0,120	792	98	104	-0,27	0,01	0,03	1,39	-0,22
PT233381378	00906	Sérgio Manuel Santos Moninhas	Vila do Conde	4	2.443	43	81	0,11	-0,049	-0,241	-0,044	-0,234	-0,129	693	99	103	0,70	-0,24	-0,80	-2,40	-0,10
PT933343702	03702	Campos da Borgonha - Soc Agrícola, Lda **	Póvoa de Varzim	5	2.424	55	80	-0,69	0,180	-0,059	0,103	0,050	0,022	752	97	106	2,27	-0,63	0,68	3,02	-0,27
PT633540629	00629	Manuel & Bogas, Lda **	Barcelos	6	2.112	111	80	-0,51	0,427	0,347	0,170	0,194	0,325	1.447	94	108	-2,75	0,67	-1,79	-3,70	-0,26
PT024162579	2579	Soc Agro-Pecuária Qta do Sobreiro, Lda **	Barcelos	7	2.724	31	78	-0,30	0,510	0,365	-0,069	0,091	0,238	548	104	101	3,48	-0,88	1,50	6,24	-0,22
PT624313683	0816	Bertelina Costa - Soc Agrícola	Viana do Castelo	8	2.303	46	77	0,77	0,234	0,549	-0,119	0,790	0,317	1.093	105	97	-6,51	1,64	-0,95	-15,27	-0,05
PT224257477	0419	J A J - Sociedade Agrícola , Lda **	Maia	9	2.699	57	77	-0,18	0,045	0,216	0,106	0,162	0,114	1.053	90	110	-2,42	0,57	-7,76	-1,85	0,06
PT424166834	0038	Martins Rodrigues & Irmão Soc Agrícola, Lda	Barcelos	10	1.825	79	76	-0,45	-0,421	-0,388	-0,060	-0,353	-0,330	519	101	99	5,61	-1,40	4,23	14,34	-0,21
PT233394502	0210	Alexandrina Torres, Unipessoal, Lda **	Póvoa de Varzim	11	2.270	84	76	0,14	0,857	0,237	0,410	0,919	0,460	963	97	100	-0,36	0,02	2,24	6,26	-0,06
PT233370525	0043	Soc Agrícola Rocha Ferreira,Lda	Barcelos	12	2.477	117	76	-0,22	0,198	0,559	0,370	0,188	0,400	1.192	104	101	2,88	-0,79	5,09	0,09	-0,22
PT822736896	1756	Soc Agr Balazeiro do Sobrado, Lda **	Vila do Conde	13	2.011	111	75	-0,28	0,897	0,569	0,210	0,677	0,505	1.595	101	101	-6,59	1,66	-2,79	-6,49	0,00
PT833340228	00470	Qt do Vilar e Bernaldo Soc Agr, Lda	Paredes	14	1.825	74	75	-0,53	0,649	0,428	0,305	0,528	0,420	885	105	94	3,76	-1,05	0,77	6,56	-0,10
PT624279717	0127	Mendonça Cardeal, Agro-Pecuária, Lda **	Vila Verde	15	2.562	82	75	0,41	0,307	-0,106	-0,090	-0,124	-0,043	429	102	100	6,30	-1,67	3,51	23,57	-0,21
PT833356823	0929	Sociedade Agrícola de Taím, Lda **	Maia	16	2.627	41	75	0,11	0,733	0,219	0,176	0,407	0,317	669	104	98	2,66	-0,72	0,23	2,10	-0,36
PT424265230	00067	Olivepereira Agro-Pecuária	Barcelos	17	3.129	-5	74	-0,30	0,566	0,179	0,063	0,093	0,196	131	100	100	6,45	-1,69	3,88	8,39	-0,23
PT724393991	0018	Soc Agrícola Rocha Ferreira,Lda	Barcelos	18	1.911	89	74	0,21	0,122	0,240	0,410	-0,237	0,223	947	107	95	2,81	-0,77	1,10	2,39	-0,05
PT733341445	904	LeiraLonga - Agro-Pecuária, Lda **	Paredes de Coura	19	2.244	25	74	0,58	0,015	-0,035	-0,029	-0,183	-0,026	412	105	101	2,69	-0,73	0,30	3,08	-0,09
PT434671120	0823	Montecurrupedrinho - Agro Pecuária, Lda **	Paredes de Coura	20	1.794	85	74	0,14	0,460	0,338	0,196	0,377	0,354	1.262	94	107	-4,05	1,03	-1,43	-7,83	-0,28
PT024380614	00102	Soc de Agríc de Grupo Aldeia, Lda	Vila do Conde	21	1.334	8	74	-0,42	0,458	0,136	0,281	-0,219	0,209	394	75	78	-0,19	0,04	-0,11	11,35	-0,09
PT224359485	09485	Carolina Silva Petejo Fernandes Alves	Vila do Conde	22	2.579	80	73	-0,60	0,169	0,092	0,014	-0,232	0,052	1.073	89	87	-2,27	0,52	1,62	-4,36	-0,15
PT424202827	00470	Sociedade Agrícola Irmãos Azevedo **	Vila do Conde	23	2.182	44	73	-0,45	0,509	0,486	0,172	0,367	0,377	584	104	99	2,94	-0,81	2,14	11,66	-0,35
PT822727863	7863	Soc Agro-Pecuária Qta do Sobreiro, Lda **	Barcelos	24	2.198	23	73	-1,05	0,078	0,286	0,037	-0,168	0,116	251	104	102	8,39	-2,18	3,11	14,69	-0,25
PT133523689	003689	Soc Quinta de Agrifonso, Lda	Vila do Conde	25	1.788	41	72	-0,52	0,493	0,361	0,174	0,471	0,330	967	103	95	-1,30	0,32	-3,19	-7,53	-0,03
PT022668561	08561	Quinta da Costa, Lda **	Barcelos	26	2.034	62	72	-0,24	0,117	0,119	0,182	0,442	0,141	792	105	97	2,94	-0,76	0,73	-0,75	-0,01
PT924282855	228	Soc Quinta de Agrifonso, Lda	Vila do Conde	27	2.043	32	72	-0,70	0,680	0,434	0,106	0,799	0,367	679	100	101	6,01	-1,55	-2,02	-0,14	0,30
PT124397874	2228	Sociedade Agro Pecuária Sá & Gonçalves **	Barcelos	28	2.368	69	71	0,40	0,299	0,157	0,256	0,396	0,276	623	102	99	4,88	-1,28	2,26	9,34	-0,12
PT924279942	00053	Soc Ag Carlos Gemica Silva & Silva, Lda	Vila do Conde	29	2.521	58	71	0,47	0,384	0,134	-0,032	0,012	0,118	738	109	92	2,05	-0,64	-0,87	0,87	-0,26
PT433470873	2064	Soc Agr Balazeiro do Sobrado, Lda **	Vila do Conde	30	1.855	117	71	0,64	0,396	0,363	0,305	0,244	0,335	1.396	97	107	-3,50	0,86	-0,74	-6,40	-0,26
PT024397803	07803	Quinta da Costa, Lda **	Barcelos	31	2.040	54	71	-0,62	-0,062	0,086	0,014	-0,012	0,033	847	104	99	-2,90	0,73	-3,37	5,18	0,14
PT224189728	09728	Campos da Borgonha - Soc Agrícola, Lda **	Póvoa de Varzim	32	2.420	109	71	-0,06	0,158	0,243	-0,063	0,161	0,144	1.326	99	101	-3,68	0,90	-1,40	-4,43	-0,12
PT424325182	5182	Gen&al Agro-Pecuária, Unipessoal Lda	Maia	33	2.347	32	71	-0,44	0,296	0,398	0,489	0,426	0,395	451	78	75	5,20	-1,28	1,36	12,50	-0,08
PT622572377	02377	Campos da Borgonha - Soc Agrícola, Lda **	Póvoa de Varzim	34	2.149	45	71	-0,41	0,136	-0,191	0,037	0,393	0,022	593	103	100	1,78	-0,46	0,81	4,03	-0,37
PT233356722	6722	Gen&al Agro-Pecuária, Unipessoal Lda	Maia	35	2.246	36	71	-0,23	0,108	0,167	-0,143	-0,298	0,027	478	78	75	0,21	-0,08	1,45	11,38	-0,04
PT422692323	00805	Sociedade Agrícola de Taím, Lda **	Maia	36	2.103	29	71	-0,15	0,147	0,580	0,506	0,292	0,392	529	107	92	4,09	-1,13	1,14	5,75	0,13
PT324279808	00519	Sociedade Agrícola Irmãos Azevedo **	Vila do Conde	37	2.483	53	71	0,02	0,129	0,270	0,062	0,428	0,191	602	104	99	5,28	-1,42	1,31	4,08	0,08
PT933471394	001394	Carolina Silva Petejo Fernandes Alves	Vila do Conde	38	2.127	77	70	0,41	0,119	0,167	-0,038	0,196	0,139	956	—	—	-0,42	0,07	0,71	-4,73	-0,20
PT233415325	0179	Hugo Alexandre Moreira Jacinto	Matosinhos	39	1.709	106	70	0,84	0,531	0,019	0,147	0,435	0,218	1.351	95	107	-3,57	0,84	-6,17	-7,33	-0,41
PT833354744	1956	Soc Agr Balazeiro do Sobrado, Lda **	Vila do Conde	40	1.925	88	70	-0,41	0,655	0,467	0,126	0,246	0,408	1.428	96	107	-6,91	1,77	-2,06	-10,36	-0,13
PT024315104	5104	Soc Agro-Pecuária Qta do Sobreiro, Lda **	Barcelos	41	1.799	22	70	-0,61	-0,042	-0,042	0,176	-0,285	0,020	434	105	98	2,72	-0,72	-0,31	5,75	0,01
PT233421241	1241	Soc Agro-Pecuária Qta do Sobreiro, Lda **	Barcelos	42	2.054	42	70	-1,20	0,277	0,326	0,130	0,163	0,241	686	104	99	3,13	-0,84	1,47	2,90	-0,08
PT324204657	04657	Luis Portela Afonso	Esposende	43	1.840	96	69	0,90	0,284	-0,064	-0,089	-0,131	-0,029	969	98	104	-1,36	0,38	-0,60	2,82	0,18
PT724283704	03704	Luis Portela Afonso	Esposende	44	1.502	73	69	0,76	0,183	0,026	0,058	0,064	0,051	562	98	104	-0,26	0,08	2,15	18,14	-0,20
PT424251054	395	Soc Agrícola Delfim Gomes, Lda	Vila do Conde	45	964	98	69	-0,61	0,343	0,206	-0,053	-0,250	0,124	1.033	103	98	3,92	-1,10	-1,88	3,45	0,33
PT133340113	00449	Qt do Vilar e Bernaldo Soc Agr, Lda	Paredes	46	1.700	56	69	-0,92	-0,200	0,100	0,122	0,042	0,075	963	103	99	-2,04	0,49	0,69	-8,54	-0,12
PT822711768	00958	Soc. Amorim Matos e Silva, Lda **	Vila do Conde	47	2.017	39	69	-0,58	0,291	0,419	0,177	0,917	0,331	616	102	100	4,50	-1,19	1,25	2,91	0,05
PT124315335	5335	Soc Agro-Pecuária Qta do Sobreiro, Lda **	Barcelos	48	1.918	-3	69	-0,38	0,056	0,032	0,033	-0,121	-0,025	217	96	107	4,00	-1,09	2,23	2,72	-0,29
PT924335976	05976	Lactolaxia, Sociedade Agrícola Lda **	Barcelos	49	1.842	105	69	-0,12	0,007	0,346	0,166	0,085	0,131	874	106	93	5,31	-1,41	3,26	9,34	0,03
PT024297771	0052	Mendonça Cardeal, Agro-Pecuária, Lda **	Vila Verde	50	2.309	60	69	-0,01	0,576	0,027	0,021	0,414	0,175	738	100	102	3,29	-0,90	-1,68	3,05	-0,30

* — 3 ordenhas

** — ordenha robotizada

Vacas – TOP 50 – Células Somáticas (CCS)

Vaca	Nome	Proprietário	Concelho	Nº	Valores Genéticos																
					Leite	M.G.	M.P.	**CCS**	EC	SM	PP	CL	PF	**IPT**	Facilidade de Parto	Maternal Facilidade Parto	Dias em Aberto	Taxa de Prenhez	Dias Parto à 1ª IA	Intervalo entre Partos	Idade ao 1º Parto
PT924211763	1763	Soc Agro-Pecuária Balazeiros	Barcelos	1	1.299	-47	37	-1,46	0,214	0,376	0,294	0,308	0,287	62	101	99	1,15	-0,33	-0,47	-1,36	-0,06
PT524312344	2344	Soc Agro-Pecuária Balazeiros	Barcelos	2	1.520	-32	43	-1,44	0,344	0,305	0,140	0,330	0,275	374	108	92	-3,35	0,80	-1,38	-8,01	-0,24
PT622713546	03546	David Joaquim Rodrigues do Viso	Vila do Conde	3	1.687	61	55	-1,40	0,143	0,012	0,026	0,299	0,078	308	109	89	12,78	-3,33	-0,20	20,25	-0,06
PT024166671	0155	Soc A Grupo Irmãos Moreira da Ponte, Lda **	Barcelos	4	1.268	51	59	-1,40	0,291	0,255	0,142	0,202	0,235	754	103	100	4,12	-1,08	-1,91	1,46	0,09
PT524338221	8221	Marco Manuel de Sá Oliveira	Barcelos	5	1.270	-6	20	-1,39	-0,054	0,306	0,239	0,398	0,211	137	99	102	3,73	-1,00	-3,04	4,81	0,08
PT024257317	0453-7317	Domingos António Sá Ferreira Santos	Maia	6	1.104	0	16	-1,38	0,056	0,390	0,315	0,086	0,254	413	107	93	-2,78	0,68	-1,99	-5,00	0,39
PT724218478	00319	Joaquim Pereira da Silva	Santo Tirso	7	296	14	9	-1,38	-0,673	0,198	0,189	-0,488	-0,065	99	104	99	2,54	-0,64	1,77	4,89	0,37
PT422651516	01516	SAG Irmãos Balazeiro, Lda	Vila do Conde	8	992	63	48	-1,37	-0,116	0,199	-0,004	0,362	0,131	659	75	77	4,47	-1,15	0,99	3,05	0,05
PT123110127	1850	Soc Agro-Pec Pintor & Carneiro, Lda	Chaves	9	-242	25	-5	-1,36	0,239	0,356	0,038	0,604	0,254	247	100	103	2,66	-0,68	-1,70	3,70	-0,12
PT624166951	0219	Soc A Grupo Irmãos Moreira da Ponte, Lda **	Barcelos	10	1.322	32	47	-1,33	0,531	0,354	0,132	0,376	0,329	560	104	97	3,06	-0,78	0,41	2,06	0,03
PT124298478	00599	Gaspar Guimarães Lopes	Vila do Conde	11	816	29	25	-1,33	0,160	0,185	-0,039	0,306	0,079	604	97	101	-4,58	1,20	0,45	-4,57	-0,07
PT724215668	5668	Soc Agro-Pecuária Qta do Sobreiro, Lda **	Barcelos	12	273	43	21	-1,33	-0,492	0,055	0,058	-0,131	-0,071	673	102	100	-3,61	0,97	-0,43	-8,24	-0,06
PT933353126	145	Casa Agrícola Martins da Póvoa, Lda **	Vila do Conde	13	404	-16	-28	-1,33	0,079	0,084	0,263	0,259	0,141	307	102	97	-8,23	2,08	-2,85	-17,14	0,13
PT724166328	06328	Soc Agropecuária Irmãos Ribeiro de Courel, Lda	Barcelos	14	186	0	-1	-1,32	-0,006	0,056	0,161	-0,079	0,075	-111	102	102	3,32	-0,90	3,15	7,32	0,08
PT433352105	566	Faria de Lavadores, Casa Agrícola, Lda	Vila do Conde	15	-282	-18	-11	-1,32	0,056	-0,041	0,135	-0,100	0,055	227	94	109	-4,89	1,23	-3,08	-12,27	-0,34
PT824262060	02060	SenrasDairy - Fabrico Artesanal de Queijo, Lda	Vila Nova de Famalicão	16	672	-6	19	-1,32	0,633	0,504	0,367	0,716	0,504	178	97	104	0,43	-0,14	2,18	4,82	-0,23
PT322624674	4674	Paulo Canastra Agro-Pecuária, Lda	Matosinhos	17	504	28	6	-1,32	-0,104	0,323	0,181	0,088	0,122	350	97	101	1,26	-0,34	0,92	-1,72	0,00
PT324268475	0733	Manuel Joaquim Novais Barbosa	Barcelos	18	595	43	16	-1,31	0,376	0,683	0,449	0,310	0,492	518	100	104	0,01	-0,03	2,69	5,23	-0,24
PT424153761	02076	Soc Agro-Pec da Veiga do Penso	Braga	19	-840	-4	-5	-1,31	0,212	-0,229	0,165	-0,098	0,015	39	111	89	-0,50	0,13	-2,99	3,91	-0,31
PT824275473	00369	Alberto Ferreira dos Santos	Póvoa de Varzim	20	451	-9	6	-1,30	0,007	-0,094	0,189	0,154	-0,074	-141	95	106	2,46	-0,65	2,18	8,40	0,18
PT322714202	04202	Soc Agrícola Casa do Ricardo, Lda **	Vila do Conde	21	571	22	24	-1,30	0,076	-0,229	0,071	0,098	-0,041	34	101	99	4,04	-1,09	0,40	17,09	-0,32
PT933340133	08719	José da Silva Ribeiro	Felgueiras	22	370	21	5	-1,29	0,194	0,280	0,187	0,028	0,203	379	99	101	-0,02	-0,06	-0,46	-3,69	-0,30
PT224212389	0214	Qta Vale do Rio Unipessoal, Lda *	Barcelos	23	768	27	-4	-1,29	-0,091	0,414	0,110	0,151	0,200	62	103	96	0,70	-0,18	4,09	13,46	-0,37
PT722708827	00003	Irmãos Ferreira Gomes, Soc Agr,Lda	Paços de Ferreira	24	-1.121	-5	-19	-1,28	-0,706	-0,514	-0,054	-0,849	-0,443	147	99	103	-6,49	1,65	-0,86	-13,71	0,00
PT424398438	0823	Manuel Joaquim Novais Barbosa	Barcelos	25	1.069	96	55	-1,28	0,357	0,338	0,433	0,216	0,362	1.179	100	102	-0,75	0,15	0,76	-3,11	-0,37
PT424308697	00929	Maria José Carreira Martins	Vila do Conde	26	381	48	15	-1,27	0,431	0,362	0,126	0,212	0,317	975	105	95	-8,69	2,15	-2,18	-14,11	-0,23
PT024268684	0010	Alice Costa Araújo, Unipessoal Lda	Barcelos	27	652	47	15	-1,27	-0,588	-0,076	-0,031	-0,472	-0,208	453	94	102	-1,62	0,42	-0,97	2,87	-0,18
PT924269967	09967	Soc Agro-Pec Carvalho & Carvalho,Lda	Barcelos	28	790	31	35	-1,26	0,241	0,042	0,225	0,118	0,101	430	99	103	2,23	-0,61	-0,68	4,51	0,16
PT222231870	0400-1870	Domingos António Sá Ferreira Santos	Maia	29	677	-26	-7	-1,26	-0,394	-0,242	-0,137	-0,575	-0,250	219	97	103	-7,03	1,81	-5,01	-14,52	0,40
PT222668503	08503	Maria da Conceição Figueiredo da Costa e Silva	Barcelos	30	315	11	-1	-1,26	0,116	-0,022	0,317	0,062	0,085	12	98	105	0,97	-0,29	-5,87	20,04	-0,10
PT324323259	03259	José Fernando da Silva Hora Santos	Matosinhos	31	1.320	-8	39	-1,24	-0,179	0,237	-0,083	-0,020	0,014	311	99	103	-2,89	0,74	0,39	-0,61	-0,49
PT622702330	02330	Joaquim Ferreira Martins	Barcelos	32	524	6	1	-1,24	0,027	0,158	0,103	0,070	0,107	87	96	104	1,38	-0,35	0,86	2,97	0,17
PT624309464	09464	Rui Manuel da Silva Furtado	Vila do Conde	33	303	33	19	-1,24	-0,434	-0,222	-0,120	-0,389	-0,255	328	76	75	-2,12	0,51	1,74	1,99	0,20
PT724266875	00841	Soc Agro-Pecuária Campos e Campos, Lda **	Barcelos	34	1.388	35	18	-1,23	-0,393	-0,025	0,243	0,000	-0,017	577	102	97	-3,58	0,84	0,92	-9,13	0,11
PT733443293	1229	Sociedade Agrícola Paulilena,Lda	Vila do Conde	35	-343	13	-14	-1,23	0,393	0,647	0,201	0,500	0,461	586	102	100	-6,51	1,62	-1,98	-14,08	0,10
PT124263983	3983	Soc Agro-Pecuária Balazeiros	Barcelos	36	-456	2	-16	-1,23	-0,391	-0,045	-0,077	-0,138	-0,118	-107	105	95	1,14	-0,31	0,28	4,64	0,31
PT322626937	6937	Soc Agro-Pecuária Balazeiros	Barcelos	37	88	-50	-17	-1,23	0,450	0,151	0,147	0,147	0,240	-289	102	99	3,36	-0,87	-4,79	1,32	-0,27
PT322695469	00468	Faria de Lavadores, Casa Agrícola, Lda	Vila do Conde	38	-1.215	-54	-47	-1,22	-0,497	-0,260	0,115	-0,170	-0,172	-373	92	109	-3,22	0,83	-3,81	-7,23	-0,09
PT624224545	04545	Soc Agr Irmãos Padrão da Costa, Lda	Póvoa de Varzim	39	-165	-4	-11	-1,22	-0,761	-0,044	-0,238	-0,478	-0,213	-152	104	97	2,70	-0,69	-2,13	5,40	0,06
PT124217943	46	José Manuel de Sousa Torres	Trofa	40	117	32	11	-1,22	0,019	0,184	0,297	-0,588	0,074	703	99	102	-4,25	1,12	-3,31	-11,30	-0,31
PT433373396	03396	Melodias do Prado - Unipessoal Lda	Vila Nova Famalicão	41	298	-31	0	-1,21	0,075	0,088	0,232	0,006	0,061	106	104	95	-2,98	0,70	-2,14	-8,23	0,11
PT222725862	5862	Soc Agro-Pecuária Balazeiros	Barcelos	42	117	-20	-3	-1,21	-0,325	0,280	0,207	-0,088	0,084	-72	107	95	1,13	-0,34	-2,20	4,34	0,12
PT233237149	2042	Soc Agro-Pec Pintor & Carneiro, Lda	Chaves	43	767	8	20	-1,21	-0,376	0,209	0,259	0,029	0,099	264	100	103	0,73	-0,24	-0,42	-0,62	0,01
PT324165170	5170	Soc Agro-Pecuária Balazeiros	Barcelos	44	637	19	27	-1,21	0,041	-0,305	-0,129	-0,473	-0,222	291	99	101	-2,50	0,67	-0,35	5,44	0,04
PT124350485	000485	Qta da Borgonha, Act Agrícolas Lda *	Póvoa de Varzim	45	905	40	27	-1,21	0,170	0,511	0,268	0,594	0,378	523	105	98	1,78	-0,51	0,88	2,56	-0,21
PT233421241	1241	Soc Agro-Pecuária Qta do Sobreiro, Lda **	Barcelos	46	2.054	42	70	-1,20	0,277	0,326	0,130	0,163	0,241	686	104	99	3,13	-0,84	1,47	2,90	-0,08
PT824398615	0832	Manuel Joaquim Novais Barbosa	Barcelos	47	1.486	17	29	-1,20	0,732	0,447	0,099	0,395	0,387	662	97	105	-4,70	1,17	-0,99	-5,94	-0,35
PT224356675	06675	Gaspar Guimarães Lopes	Vila do Conde	48	159	9	0	-1,19	-0,050	-0,038	-0,179	-0,072	-0,057	112	99	102	-1,67	0,37	-0,28	3,66	0,01
PT224160098	1063	Sociedade Agrícola Paulilena,Lda	Vila do Conde	49	-879	-6	-22	-1,19	-0,118	-0,028	-0,044	-0,259	-0,056	-82	107	97	0,01	-0,03	-4,42	5,47	-0,59
PT033383038	00003	António Francisco Ribeiro Silva - Cabeça Casal Herança	Vila do Conde	50	456	2	-2	-1,19	0,015	-0,051	-0,036	-0,049	-0,042	264	104	99	-2,49	0,61	-1,26	-8,69	-0,01

* – 3 ordenhas

** – ordenha robotizada

Vacas – TOP 50 – Taxa de Prenhez

Vaca	Nome	Proprietário	Concelho	Nº	Valores Genéticos																
					Leite	M.G.	M.P.	CCS	EC	SM	PP	CL	PF	**IPT**	Facilidade de Parto	Maternal Facilidade Parto	Dias em Aberto	Taxa de Prenhez	Dias Parto à 1ª IA	Intervalo entre Partos	Idade ao 1º Parto
PT533355066	05066	David Joaquim Rodrigues do Viso	Vila do Conde	1	990	37	29	-0,67	0,433	0,043	-0,234	-0,652	-0,034	1.307	94	106	-16,72	4,29	-6,26	-30,53	-0,09
PT022544358	0413-4358	Domingos António Sá Ferreira Santos	Maia	2	-408	-13	-26	0,10	-0,398	-0,365	-0,194	-0,269	-0,304	463	87	115	-15,61	4,05	-8,87	-24,75	-0,10
PT624358493	00036	Ana Cristina Azevedo Santos	Vila do Conde	3	-1.124	-21	-35	0,98	0,033	0,290	-0,054	-0,004	0,105	370	100	101	-15,24	3,86	-4,97	-26,15	0,04
PT433381211	01211	Nuno Miguel Padrão Azevedo	Vila do Conde	4	-14	-2	-3	-0,44	0,700	0,499	0,156	-0,061	0,359	884	103	98	-15,06	3,81	-6,80	-26,07	-0,04
PT724337339	00117	Olivepereira Agro-Pecuária	Barcelos	5	-987	-43	-32	0,14	0,317	0,501	0,126	0,148	0,328	310	106	93	-14,64	3,73	-5,85	-22,60	-0,35
PT324212558	02558	Filipe Miguel Durães Belchior	Barcelos	6	142	46	26	-0,36	0,004	-0,004	0,050	0,603	0,066	1.188	100	103	-14,59	3,72	-6,07	-24,45	-0,04
PT224214227	00042	Olivepereira Agro-Pecuária	Barcelos	7	-372	19	-6	-0,55	-0,036	0,233	0,265	-0,069	0,156	871	105	97	-14,25	3,68	-4,14	-25,11	-0,09
PT622727463	0581	Soc Agrícola Oliveira & Silva, Lda	Barcelos	8	-275	-4	-4	-0,60	-0,032	0,113	0,040	0,070	0,040	711	97	103	-14,18	3,65	-6,09	-24,23	-0,26
PT833354725	00359	Soc Ag Carlos Gemica Silva & Silva, Lda	Vila do Conde	9	113	15	18	-0,56	0,662	0,696	0,396	0,460	0,478	1.146	92	108	-14,24	3,64	-6,44	-26,33	-0,32
PT833341459	1459	Américo Fernando Peres Alves, Unip. Lda	Valença	10	-419	-46	-35	-0,46	-0,326	-0,075	-0,003	-0,151	-0,106	198	95	102	-14,13	3,64	-7,06	-22,68	-0,15
PT833443165	03165	Soc Agrícola de Bouça Nova, Lda	Vila do Conde	11	-331	-10	-1	0,12	-0,451	-0,149	0,025	-0,436	-0,197	538	99	103	-14,06	3,60	-6,50	-21,24	-0,43
PT333331905	00619	Gaspar Guimarães Lopes	Vila do Conde	12	166	-4	5	0,95	0,470	0,440	0,113	0,236	0,303	850	101	101	-13,92	3,58	-10,99	-26,47	-0,07
PT733375006	05006	Francisco José Pereira Torres	Trofa	13	451	11	1	-0,15	0,341	0,635	0,216	0,962	0,490	1.024	104	96	-13,88	3,58	-8,61	-28,77	-0,47
PT722692072	0430-2072	Domingos António Sá Ferreira Santos	Maia	14	-210	5	-6	0,64	-0,210	-0,324	-0,043	-0,421	-0,240	611	87	115	-13,82	3,57	-9,29	-21,69	-0,08
PT524357512	07512	Nuno Miguel Padrão Azevedo	Vila do Conde	15	225	34	25	-0,60	0,533	0,622	0,225	0,344	0,403	1.172	93	106	-13,85	3,55	-5,30	-19,85	0,00
PT533381522	01522	David Joaquim Rodrigues do Viso	Vila do Conde	16	1.414	13	29	-0,71	0,631	0,539	0,078	0,146	0,365	1.123	103	98	-13,99	3,54	-5,41	-26,09	-0,17
PT722635265	0715	Paula Carla Azevedo Maia	Vila do Conde	17	-189	-20	-19	-0,52	-0,252	0,027	-0,016	-0,122	-0,040	228	99	102	-13,61	3,47	-1,53	-11,49	-0,01
PT424381305	0025	Fernando Manuel Moreira Mendonça	Vila do Conde	18	211	-5	18	0,47	0,871	0,371	0,128	-0,032	0,341	771	97	106	-13,63	3,47	-5,70	-19,66	-0,19
PT124262110	02110	Sociedade Agrícola Lima & Sá, Lda	Esposende	19	140	-1	-8	-0,66	0,205	0,018	0,092	-0,110	0,098	615	99	103	-13,45	3,46	-4,85	-18,90	-0,29
PT733329948	09948	Adriano Fonseca Pereira Silva	Vila do Conde	20	-197	-19	-4	-0,71	-0,157	0,228	-0,131	0,413	0,052	596	94	106	-13,41	3,45	-6,71	-22,96	-0,45
PT124337875	07875	Acção & Paixão Agro-Pecuária, Lda	Barcelos	21	314	48	31	-0,82	0,733	0,202	0,100	0,464	0,309	1.335	100	101	-13,54	3,45	-7,37	-23,74	-0,34
PT024359382	96	António Augusto Belchior Campelo	Vila do Conde	22	-37	28	18	-0,50	-0,465	-0,118	-0,100	0,072	-0,139	923	104	96	-13,28	3,43	-4,87	-23,44	-0,16
PT733339447	09447	José Mário Moreira Portela	Trofa	23	-990	-28	-28	0,59	-0,548	-0,424	-0,253	-0,453	-0,390	224	96	103	-12,97	3,37	-7,32	-25,36	0,02
PT122708740	08740	Francisco José Pereira Torres	Trofa	24	408	42	15	-0,27	0,658	0,513	0,351	0,764	0,504	1.232	103	97	-12,91	3,35	-7,42	-24,40	-0,14
PT133353021	778	António Maia Azevedo Teixeira	Vila do Conde	25	795	-32	27	0,56	0,275	0,424	0,051	-0,002	0,226	644	99	100	-13,03	3,35	-6,73	-23,12	-0,20
PT533336718	00056	Ana Cristina Azevedo Santos	Vila do Conde	26	328	33	18	-0,31	-0,218	0,321	-0,076	-0,749	0,015	1.013	100	101	-13,34	3,35	-4,48	-23,20	0,06
PT722499607	00026	Filipe Miguel Durães Belchior	Barcelos	27	-288	40	8	-0,60	-0,066	-0,110	-0,166	0,684	-0,013	877	102	99	-13,04	3,33	-2,50	-19,51	-0,08
PT433351790	01790	Sociedade Agrícola Os Maias	Vila do Conde	28	50	18	9	-0,65	-0,433	-0,171	-0,253	-0,237	-0,225	828	77	74	-12,99	3,30	-7,33	-22,83	0,03
PT122674632	04632	Joaquim Ferreira Martins	Barcelos	29	628	28	37	-0,76	0,393	-0,015	0,107	0,059	0,064	1.066	102	98	-12,94	3,30	-4,95	-20,28	-0,29
PT022652102	00526	Carlos Manuel Gonçalves Campelo	Vila do Conde	30	-177	5	-11	-0,50	0,131	-0,019	0,139	0,006	0,068	608	96	105	-12,65	3,26	-6,37	-16,99	0,00
PT622151287	0897	Sociedade Agrícola Paulilena,Lda	Vila do Conde	31	507	7	13	0,61	0,229	0,171	0,013	0,215	0,146	648	94	106	-12,84	3,24	-4,58	-16,03	0,11
PT733451939	01939	Pedro Diogo Martins de Oliveira	Barcelos	32	-1.059	11	-23	-0,23	0,101	-0,457	0,070	0,097	-0,150	575	110	88	-12,38	3,23	-6,70	-23,24	0,33
PT833443561	00199	Soc Ag Carlos Gemica Silva & Silva, Lda	Vila do Conde	33	334	27	11	0,44	-0,284	0,308	0,199	0,003	0,113	889	93	107	-12,40	3,22	-5,73	-22,00	-0,20
PT933381242	0043	Fernando Manuel Moreira Mendonça	Vila do Conde	34	-535	-45	-15	-0,88	-0,089	0,368	0,059	-0,150	0,133	302	97	104	-12,59	3,21	-4,31	-19,47	0,01
PT124162588	02588	José António Martins da Costa	Barcelos	35	1.322	11	44	-0,17	0,023	-0,098	0,152	-0,328	-0,029	1.004	94	108	-12,52	3,21	-7,86	-23,68	-0,34
PT533418402	08402	Lactolaxia, Sociedade Agrícola Lda **	Barcelos	36	386	17	18	-0,13	0,113	-0,009	-0,330	0,110	-0,024	791	98	101	-12,62	3,21	-4,37	-20,55	-0,12
PT624269756	00092	Olivepereira Agro-Pecuária	Barcelos	37	91	53	21	-0,86	0,566	0,464	0,306	-0,040	0,346	1.252	107	94	-12,41	3,20	-3,05	-22,26	-0,10
PT822726953	06953	Imapecuária, Lda	Barcelos	38	90	3	4	0,27	-0,126	-0,023	-0,039	-0,006	-0,034	344	103	98	-12,42	3,19	-4,19	-1,13	-0,26
PT424167744	07744	Encanto do Neiva Unipessoal, Lda **	Barcelos	39	358	14	27	0,44	-0,841	-0,145	0,066	-0,270	-0,174	586	99	106	-12,42	3,18	-4,01	-10,06	-0,22
PT333452544	00661	Arca da Cunha Sociedade Agrícola Lda **	Barcelos	40	467	23	18	0,01	-0,265	0,345	0,464	0,724	0,246	1.003	104	97	-12,51	3,18	-6,45	-25,28	0,02
PT933562639	02639	José Mário Moreira Portela	Trofa	41	-1.019	-36	-23	-0,29	-0,267	0,025	0,048	-0,191	-0,050	308	98	100	-12,28	3,18	-5,47	-24,76	-0,17
PT433330141	772	António Maia Azevedo Teixeira	Vila do Conde	42	-21	10	29	-0,54	0,592	0,245	0,049	-0,506	0,143	985	103	97	-12,39	3,18	-5,98	-23,10	-0,26
PT133353465	0833	Soc Agr Conde Branco & Filha, Lda	Vila do Conde	43	-493	-24	-16	-0,02	0,408	0,267	0,018	-0,043	0,161	477	99	102	-12,60	3,17	-6,64	-22,98	-0,10
PT422588893	08893	Vitor Paulo Miranda Campos	Barcelos	44	202	17	7	-0,55	-0,562	-0,083	-0,156	-0,335	-0,221	697	98	102	-12,22	3,17	-4,92	-17,92	-0,41
PT233352342	1204	Sociedade Agrícola Paulilena,Lda	Vila do Conde	45	282	27	15	0,52	0,134	0,410	0,083	-0,025	0,235	919	97	106	-12,57	3,16	-3,58	-23,87	-0,22
PT422625555	5555	Soc Agrícola Rocha Ferreira,Lda	Barcelos	46	-464	-18	-8	-0,16	-0,545	0,028	-0,122	-0,610	-0,198	476	98	101	-12,13	3,15	-6,74	-23,28	-0,15
PT324309111	1098	Manuel Rodrigues Balazeiro	Vila do Conde	47	570	41	4	-0,68	0,040	0,372	-0,158	0,783	0,205	1.054	103	98	-12,24	3,14	-7,81	-21,37	-0,38
PT122160147	0147	Casa Agrícola Família Ramos, Lda	Maia	48	22	1	10	-0,90	-0,052	-0,647	-0,213	-0,335	-0,403	567	96	104	-11,87	3,13	-3,97	-19,29	0,37
PT033405082	0078	Fernando Manuel Moreira Mendonça	Vila do Conde	49	-814	-4	-6	-0,02	-0,072	0,139	-0,036	-0,272	0,050	611	99	101	-12,31	3,12	-5,84	-24,06	0,01
PT224356359	06359	Maria Isabel Carneiro Costa Peniche **	Vila do Conde	50	120	-1	12	-0,53	0,536	0,170	0,010	-0,439	0,139	805	99	102	-12,27	3,12	-7,32	-21,87	0,14

* – 3 ordenhas

** – ordenha robotizada

Vacas – TOP 50 – Pontuação Final (PF)

Vaca	Nome	Proprietário	Concelho	Nº	Valores Genéticos																
					Leite	M.G.	M.P.	CCS	EC	SM	PP	CL	PF	IPT	Facilidade de Parto	Maternal Facilidade Parto	Dias em Aberto	Taxa de Prenhez	Dias Parto à 1ª IA	Intervalo entre Partos	Idade ao 1º Parto
PT833405309	2013	Soc Agr Balazeiro do Sobrado, Lda **	Vila do Conde	1	-1.379	-11	-41	0,58	1,578	1,184	0,512	1,530	1,110	-29	99	101	-0,63	0,13	-0,43	1,99	0,01
PT133505982	05982	Moisés Gomes Moreira **	Barcelos	2	328	26	22	0,22	1,497	1,362	0,371	1,248	1,095	275	102	97	3,53	-0,94	4,49	14,08	0,04
PT924296833	0422	Soc Agro-Pec Vilas Boas & Pereira, Lda **	Ponte de Lima	3	-449	-8	-17	0,29	1,745	1,210	0,237	1,125	1,050	-210	101	97	5,36	-1,44	1,94	16,35	0,07
PT524300662	01870	Moisés Gomes Moreira **	Barcelos	4	129	20	16	-0,03	1,554	1,168	0,333	1,359	1,036	-30	102	94	6,06	-1,59	6,60	23,73	0,09
PT124296771	0423	Soc Agro-Pec Vilas Boas & Pereira, Lda **	Ponte de Lima	5	-219	2	1	0,12	1,407	1,301	0,497	1,065	1,010	50	94	104	3,55	-0,95	0,45	15,26	0,40
PT924282992	1846	Soc Agr Balazeiro do Sobrado, Lda **	Vila do Conde	6	-1.513	-64	-40	0,03	1,477	1,315	0,403	0,844	1,001	-417	94	104	2,06	-0,57	-3,10	7,70	0,45
PT633495122	0512	Soc Agro-Pec Vilas Boas & Pereira, Lda **	Ponte de Lima	7	264	23	15	0,09	1,170	1,222	0,534	1,028	0,967	395	93	108	1,98	-0,56	0,11	6,75	0,01
PT833526344	0308	Matias & Silva, Sociedade Agr Lda **	Póvoa de Varzim	8	-1.374	-41	-49	0,02	1,128	1,217	0,514	0,985	0,961	-390	100	100	2,26	-0,64	-0,07	7,31	0,29
PT224293050	03050	Irmãos Correia Silva - S A G, Lda	Póvoa de Varzim	9	313	-8	9	-0,56	1,065	1,212	0,554	1,162	0,950	-3	101	99	7,04	-1,88	1,49	12,05	-0,13
PT024629058	1122	Maria Manuela Pereira Marinho **	Amarante	10	385	16	16	-0,58	0,712	1,117	0,494	1,355	0,927	426	98	103	1,41	-0,41	0,89	0,96	-0,13
PT633390267	00829	Encanto Natural - Agro-Pecuária,Lda **	Ponte de Lima	11	526	20	22	-0,10	1,344	0,974	0,487	1,025	0,925	502	103	97	0,52	-0,17	-0,09	0,54	-0,33
PT322723914	0390	Soc Agro-Pec Vilas Boas & Pereira, Lda **	Ponte de Lima	12	71	2	5	0,12	0,969	1,181	0,567	1,406	0,920	142	101	98	2,13	-0,57	1,47	7,94	0,12
PT434769310	967	Encanto Natural - Agro-Pecuária,Lda **	Ponte de Lima	13	582	1	21	0,01	1,265	1,081	0,347	1,010	0,910	349	93	109	0,86	-0,27	0,14	0,73	-0,17
PT034769312	0969	Encanto Natural - Agro-Pecuária,Lda **	Ponte de Lima	14	582	1	21	0,01	1,265	1,081	0,347	1,010	0,910	349	93	109	0,86	-0,27	0,14	0,73	-0,17
PT533522159	2072	Soc Agr Balazeiro do Sobrado, Lda **	Vila do Conde	15	-776	-23	-21	0,05	1,318	1,023	0,171	1,424	0,908	-233	97	102	2,75	-0,75	2,59	8,00	-0,11
PT633519255	1314	Vale de Leandro - Agro Pecuária, Lda **	Maia	16	528	40	25	-0,10	1,464	0,958	0,217	1,193	0,902	862	101	99	-3,83	0,94	-1,08	-8,57	-0,13
PT534671455	0935	Encanto Natural - Agro-Pecuária,Lda **	Ponte de Lima	17	-1.244	-52	-40	-0,02	1,054	1,261	0,323	0,981	0,901	-505	99	100	2,98	-0,79	1,23	10,56	0,17
PT633431922	0841	Encanto Natural - Agro-Pecuária,Lda **	Ponte de Lima	18	-1.136	-34	-21	0,28	1,070	1,273	0,332	0,865	0,898	-227	96	102	1,72	-0,45	0,17	8,24	0,20
PT524252416	117	Matias & Silva, Sociedade Agr Lda **	Póvoa de Varzim	19	1.119	26	36	-0,23	1,070	1,076	0,467	1,262	0,894	536	101	98	0,84	-0,20	1,72	4,77	0,05
PT234710702	1385	Vale de Leandro - Agro Pecuária, Lda **	Maia	20	-110	-3	-2	0,35	1,226	1,071	0,519	1,027	0,890	102	97	104	2,23	-0,62	0,73	4,35	-0,09
PT734671454	0934	Encanto Natural - Agro-Pecuária,Lda **	Ponte de Lima	21	-446	-3	-21	0,14	1,102	1,067	0,420	1,052	0,883	61	99	100	1,15	-0,33	0,52	2,30	-0,07
PT733429131	0280	Soc Agrícola Jardim & Martins, Lda **	Penafiel	22	-902	-21	-17	0,49	1,037	1,039	0,479	0,992	0,881	17	102	100	-0,26	0,03	-1,26	-0,50	-0,27
PT724161231	00666	Encanto Natural - Agro-Pecuária,Lda **	Ponte de Lima	23	-1.275	-50	-35	-0,13	0,892	1,297	0,243	1,153	0,876	-311	102	98	0,09	-0,02	0,56	4,07	0,05
PT233431981	0846	Encanto Natural - Agro-Pecuária,Lda **	Ponte de Lima	24	-715	-35	-20	0,06	1,121	1,161	0,253	1,113	0,873	-284	96	103	2,51	-0,67	1,05	10,06	0,28
PT423128975	0450	Soc Agro-Pec Vilas Boas & Pereira, Lda **	Ponte de Lima	25	1.327	26	12	0,13	1,148	0,897	0,389	1,333	0,871	344	101	99	2,15	-0,58	0,21	6,07	-0,17
PT133470402	0509	Soc Agro-Pec Vilas Boas & Pereira, Lda **	Ponte de Lima	26	1.348	47	44	0,47	0,970	1,081	0,441	1,230	0,864	679	106	93	0,19	-0,08	-0,11	7,33	-0,21
PT233569078	0915	Encanto Natural - Agro-Pecuária,Lda **	Ponte de Lima	27	109	30	-3	-0,26	1,492	0,922	0,395	1,082	0,864	284	102	97	1,98	-0,55	1,20	9,36	-0,04
PT133541560	01560	Pedro Diogo Martins de Oliveira	Barcelos	28	468	1	-1	0,17	1,432	0,874	0,249	1,058	0,864	151	105	96	-0,16	0,01	0,87	4,68	-0,24
PT833467284	8791	José da Silva Ribeiro	Felgueiras	29	806	37	14	-0,37	1,102	1,072	0,460	1,207	0,861	436	104	97	4,09	-1,12	1,09	5,72	-0,04
PT833541113	01113	Encanto do Neiva Unipessoal, Lda **	Barcelos	30	-350	-6	6	0,17	1,469	0,888	0,295	1,045	0,861	292	102	99	-1,03	0,22	-0,99	-2,31	-0,05
PT424335209	05209	Pedro Diogo Martins de Oliveira	Barcelos	31	617	-1	-11	0,25	1,231	0,961	0,324	0,994	0,859	-153	103	95	2,11	-0,58	2,36	17,79	-0,16
PT122692858	1077	Vale de Leandro - Agro Pecuária, Lda **	Maia	32	813	29	20	0,03	0,875	1,123	0,440	1,136	0,858	348	92	109	0,60	-0,18	1,82	13,10	-0,32
PT833431983	0847	Encanto Natural - Agro-Pecuária,Lda **	Ponte de Lima	33	-424	10	1	-0,02	0,948	1,163	0,372	0,772	0,852	210	97	105	2,55	-0,70	0,28	5,06	-0,22
PT634703252	0939	Encanto Natural - Agro-Pecuária,Lda **	Ponte de Lima	34	-600	-26	-28	0,63	1,023	1,136	0,472	1,159	0,849	-509	97	102	6,94	-1,81	1,75	18,47	0,14
PT834703251	0938	Encanto Natural - Agro-Pecuária,Lda **	Ponte de Lima	35	-472	9	0	0,49	1,023	1,136	0,472	1,159	0,849	-112	97	102	6,94	-1,81	1,75	18,47	0,14
PT434671262	0540	Soc Agro-Pec Vilas Boas & Pereira, Lda **	Ponte de Lima	36	149	23	7	0,59	1,142	1,065	0,433	1,085	0,848	189	98	101	3,20	-0,85	1,89	10,33	0,02
PT424629131	1205	Maria Manuela Pereira Marinho **	Amarante	37	-194	-17	-17	0,30	1,148	0,900	0,331	1,330	0,847	-38	101	99	0,13	-0,09	0,95	1,53	-0,21
PT133517461	0513	Soc Agro-Pec Vilas Boas & Pereira, Lda **	Ponte de Lima	38	-640	-18	-22	0,15	1,475	0,971	0,197	0,745	0,845	-130	100	99	1,52	-0,45	0,75	6,57	-0,15
PT833577099	1344	Vale de Leandro - Agro Pecuária, Lda **	Maia	39	-258	-8	3	-0,54	1,144	0,947	0,350	1,030	0,842	288	98	103	-0,90	0,20	-0,41	-2,20	-0,14
PT434710428	1373	Vale de Leandro - Agro Pecuária, Lda **	Maia	40	321	15	16	-0,04	1,160	0,997	0,330	0,960	0,842	556	104	99	-2,21	0,53	-1,02	-4,71	-0,37
PT433466918	0188	Avelino dos Santos Pinto	Maia	41	83	11	-3	0,25	0,937	1,098	0,276	1,055	0,842	117	100	101	2,56	-0,71	0,64	8,03	-0,06
PT933550792	0623	Esc Prof Agric Desenv Rural Ponte de Lima **	Ponte de Lima	42	-724	-27	-23	-0,40	1,018	1,042	0,424	0,853	0,842	-21	100	100	0,25	-0,10	-1,21	0,64	-0,08
PT934779548	0136	Vale de Leandro - Agro Pecuária, Lda **	Maia	43	24	16	18	-0,26	0,874	1,001	0,459	0,929	0,842	527	94	108	-1,12	0,24	-0,79	-2,48	-0,35
PT033390142	0489	Soc Agro-Pec Vilas Boas & Pereira, Lda **	Ponte de Lima	44	36	37	16	0,22	1,004	1,057	0,392	0,881	0,841	392	92	109	2,53	-0,67	3,34	5,69	0,23
PT124629123	1188	Maria Manuela Pereira Marinho **	Amarante	45	1.177	18	36	-0,17	0,892	1,074	0,341	1,086	0,834	455	92	109	2,35	-0,66	0,46	4,16	-0,09
PT833390181	0459	Soc Agro-Pec Vilas Boas & Pereira, Lda **	Ponte de Lima	46	-1.177	-17	-33	-0,10	0,974	1,116	0,208	1,254	0,830	-288	100	98	4,46	-1,17	2,81	8,88	0,00
PT534669570	3501	Campos e Dias Soc Agrícola, Lda	Vila do Conde	47	173	6	16	-0,23	0,920	1,039	0,563	0,795	0,826	436	99	102	-0,72	0,14	-1,32	-0,24	-0,27
PT633470216	0853	Encanto Natural - Agro-Pecuária,Lda **	Ponte de Lima	48	824	-2	23	0,09	1,047	1,078	0,356	0,771	0,825	268	94	108	2,27	-0,62	0,12	2,66	-0,09
PT033390265	0828	Encanto Natural - Agro-Pecuária,Lda **	Ponte de Lima	49	-1.038	-16	-22	-0,22	0,876	1,069	0,403	0,917	0,825	165	103	99	-1,26	0,31	-2,60	-4,37	-0,25
PT934723188	0551	Soc Agro-Pec Vilas Boas & Pereira, Lda **	Ponte de Lima	50	520	15	14	0,11	1,288	1,015	0,428	1,141	0,825	200	96	104	3,44	-0,90	1,17	10,90	-0,01

* – 3 ordenhas

** – ordenha robotizada

Vacas – TOP 50 – Produção de leite

Primíparas

Vaca	Nome	Proprietário	Concelho	Lactação	Produção aos 305 dias				
					Leite	M. G.	M. P.	T. B.	T. P.
PT233428290	0996	António José Moreira Assunção *	Trofa	1	18.364	562	599	3,06	3,26
PT933343943	03943	Soc Agrícola Alves da Costa, Lda	Póvoa de Varzim	1	17.677	620	536	3,51	3,03
PT233429020	0010	António José Moreira Assunção *	Trofa	1	17.673	410	514	2,32	2,91
PT333507485	0046	António José Moreira Assunção *	Trofa	1	17.109	568	546	3,32	3,19
PT633453820	03820	Luciano Torres Machado	Vila Nova de Famalicão	1	17.109	431	525	2,52	3,07
PT233544181	0431	Qta Vale do Rio Unipessoal, Lda *	Barcelos	1	17.015	493	504	2,90	2,96
PT033428215	0997	António José Moreira Assunção *	Trofa	1	16.728	467	519	2,79	3,10
PT324343733	03733	Bernardino Graça, Lda *	Trofa	1	16.561	634	492	3,83	2,97
PT333453350	03350	Soc Agro-Pecuária Miranda & Martins, Lda	Barcelos	1	16.548	372	432	2,25	2,61
PT733420263	0536	Sociedade Agrícola da Ponte das Tábuas, Lda **	Barcelos	1	16.503	538	531	3,26	3,22
PT433451728	01728	Maria Conceição Ribeiro Gomes **	Barcelos	1	16.239	568	533	3,50	3,28
PT633534567	0050	António José Moreira Assunção *	Trofa	1	16.098	571	523	3,55	3,25
PT633507653	0024	António José Moreira Assunção *	Trofa	1	15.936	365	480	2,29	3,01
PT733415691	5691	Paulo Canastra Agro-Pecuária, Lda	Matosinhos	1	15.884	459	545	2,89	3,43
PT333415914	5914	Paulo Canastra Agro-Pecuária, Lda	Matosinhos	1	15.883	443	499	2,79	3,14
PT833507553	0037	António José Moreira Assunção *	Trofa	1	15.817	402	509	2,54	3,22
PT633355990	05990	Lactopoiares, Unipessoal, Lda **	Ponte de Lima	1	15.741	516	502	3,28	3,19
PT833467383	0025	António José Moreira Assunção *	Trofa	1	15.664	584	493	3,73	3,15
PT733419439	09439	Barros & Mendes, Lda **	Barcelos	1	15.652	535	509	3,42	3,25
PT033383779	00351	Matos & Azevedo, Lda **	Vila do Conde	1	15.627	558	484	3,57	3,10
PT733522851	424	Matos & Azevedo, Lda **	Vila do Conde	1	15.552	519	488	3,34	3,14
PT833507652	0994	António José Moreira Assunção *	Trofa	1	15.524	480	483	3,09	3,11
PT724382520	2189	Soc Agro-Pec da Veiga do Penso	Braga	1	15.392	579	505	3,76	3,28
PT933435575	0252	Matias & Silva, Sociedade Agr Lda **	Póvoa de Varzim	1	15.380	588	463	3,82	3,01
PT233492192	664	Boviroxo, Lda **	Vila do Conde	1	15.361	499	467	3,25	3,04
PT633395651	0262	Matias & Silva, Sociedade Agr Lda **	Póvoa de Varzim	1	15.344	557	465	3,63	3,03
PT633492751	2070	Soc Agr Balazeiro do Sobrado, Lda **	Vila do Conde	1	15.319	536	478	3,50	3,12
PT633473507	658	Boviroxo, Lda **	Vila do Conde	1	15.297	506	502	3,31	3,28
PT233353134	03134	Carolina Silva Petejo Fernandes Alves	Vila do Conde	1	15.210	427	538	2,81	3,54
PT733492444	667	Boviroxo, Lda **	Vila do Conde	1	15.176	495	493	3,26	3,25
PT533445014	649	Boviroxo, Lda **	Vila do Conde	1	15.175	522	504	3,44	3,32
PT233421369	0338	Qta Vale do Rio Unipessoal, Lda *	Barcelos	1	15.109	429	432	2,84	2,86
PT233381378	00906	Sérgio Manuel Santos Moninhas	Vila do Conde	1	15.105	335	465	2,22	3,08
PT933341468	906	LeiraLonga - Agro-Pecuária, Lda **	Paredes de Coura	1	15.102	458	462	3,03	3,06
PT724344042	04042	Bernardino Graça, Lda *	Trofa	1	15.096	503	479	3,33	3,17
PT733456069	0426	Qta Vale do Rio Unipessoal, Lda *	Barcelos	1	15.093	439	468	2,91	3,10
PT724630171	0171	Soc Agrícola Rocha Ferreira,Lda	Barcelos	1	15.076	404	448	2,68	2,97
PT033443447	00074	Soc Ag Carlos Gemica Silva & Silva, Lda	Vila do Conde	1	15.062	453	483	3,01	3,21
PT333429411	00073	Soc Agrícola da Maganha, Lda	Trofa	1	15.052	367	427	2,44	2,84
PT433382386	1039	Agropecuária Eduardo Fernandes, Unipessoal, Lda **	Vila do Conde	1	15.043	514	465	3,42	3,09
PT433472810	2810	Barros & Mendes, Lda **	Barcelos	1	15.036	383	454	2,55	3,02
PT833375959	0989	António José Moreira Assunção *	Trofa	1	15.013	471	461	3,14	3,07
PT333405378	00691	Quinta do Sinal, Lda **	Vila do Conde	1	14.987	453	459	3,02	3,06
PT233380982	00982	Soc Agrícola Conde Ribeiro, Lda **	Vila do Conde	1	14.966	465	468	3,11	3,13
PT933419594	09594	Manuel & Bogas, Lda **	Barcelos	1	14.964	479	461	3,20	3,08
PT424338052	08052	Encanto do Neiva Unipessoal, Lda **	Barcelos	1	14.953	443	477	2,96	3,19
PT033336843	1936	Soc Agr Balazeiro do Sobrado, Lda **	Vila do Conde	1	14.943	519	453	3,47	3,03
PT833405200	00647	Boviroxo, Lda **	Vila do Conde	1	14.901	554	498	3,72	3,34
PT833374728	04728	Bernardino Graça, Lda *	Trofa	1	14.878	501	466	3,37	3,13
PT133502634	02634	Luciano Torres Machado	Vila Nova de Famalicão	1	14.857	535	468	3,60	3,15

* — 3 ordenhas

** — ordenha robotizada

Vacas – TOP 50 – Produção de leite

Multíparas

Vaca	Nome	Proprietário	Concelho	Lactação	Produção aos 305 dias				
					Leite	M. G.	M. P.	T. B.	T. P.
PT524197699	771	LeiraLonga - Agro-Pecuária, Lda **	Paredes de Coura	3	23.528	675	725	2,87	3,08
PT424170794	0879	António José Moreira Assunção *	Trofa	3	23.324	576	753	2,47	3,23
PT524160162	00162	Encanto do Neiva Unipessoal, Lda **	Barcelos	2	21.024	696	679	3,31	3,23
PT724165871	05871	Encanto do Neiva Unipessoal, Lda **	Barcelos	3	21.023	727	673	3,46	3,20
PT024217118	0884	António José Moreira Assunção *	Trofa	3	21.007	437	655	2,08	3,12
PT822650925	00088	Matias & Silva, Sociedade Agr Lda **	Póvoa de Varzim	3	20.855	649	617	3,11	2,96
PT522628879	08879	Encanto do Neiva Unipessoal, Lda **	Barcelos	3	20.785	696	657	3,35	3,16
PT722641124	00667	LeiraLonga - Agro-Pecuária, Lda **	Paredes de Coura	3	20.753	726	722	3,50	3,48
PT322707032	00715	LeiraLonga - Agro-Pecuária, Lda **	Paredes de Coura	3	20.721	673	636	3,25	3,07
PT424291413	0915	António José Moreira Assunção *	Trofa	2	20.569	652	629	3,17	3,06
PT622603557	0863	António José Moreira Assunção *	Trofa	4	20.568	399	636	1,94	3,09
PT824348375	08375	Barros & Mendes, Lda **	Barcelos	2	20.377	522	577	2,56	2,83
PT222672029	0135	Qta Vale do Rio Unipessoal, Lda *	Barcelos	3	20.376	697	595	3,42	2,92
PT224339227	838	LeiraLonga - Agro-Pecuária, Lda **	Paredes de Coura	2	20.349	724	724	3,56	3,56
PT022623591	3591	Paulo Canastra Agro-Pecuária, Lda	Matosinhos	4	20.347	692	617	3,40	3,03
PT422232784	0834	Soc Agrícola Jardim & Martins, Lda **	Penafiel	4	20.322	632	602	3,11	2,96
PT024336739	0310	Qta Vale do Rio Unipessoal, Lda *	Barcelos	2	20.321	636	579	3,13	2,85
PT224197506	765	LeiraLonga - Agro-Pecuária, Lda **	Paredes de Coura	3	20.285	596	682	2,94	3,36
PT824217718	0891	António José Moreira Assunção *	Trofa	3	20.169	375	583	1,86	2,89
PT322237263	7263	Paulo Canastra Agro-Pecuária, Lda	Matosinhos	4	20.047	804	658	4,01	3,28
PT122646511	0835	António José Moreira Assunção *	Trofa	4	19.999	624	594	3,12	2,97
PT422235716	5716	Paulo Canastra Agro-Pecuária, Lda	Matosinhos	4	19.994	714	630	3,57	3,15
PT624203274	00563	Boviroxo, Lda **	Vila do Conde	3	19.933	624	586	3,13	2,94
PT722601821	0819	António José Moreira Assunção *	Trofa	4	19.909	673	643	3,38	3,23
PT133339648	0954	António José Moreira Assunção *	Trofa	2	19.904	559	637	2,81	3,20
PT422503181	03181	Barros & Mendes, Lda **	Barcelos	5	19.730	525	590	2,66	2,99
PT624217115	0882	António José Moreira Assunção *	Trofa	3	19.664	539	602	2,74	3,06
PT622522099	00154	Matos & Azevedo, Lda **	Vila do Conde	4	19.641	577	587	2,94	2,99
PT722707998	0859	António José Moreira Assunção *	Trofa	2	19.616	557	641	2,84	3,27
PT522238134	0783	António José Moreira Assunção *	Trofa	5	19.612	579	600	2,95	3,06
PT622216080	06080	Encanto do Neiva Unipessoal, Lda **	Barcelos	5	19.610	622	643	3,17	3,28
PT822743561	00061	Matias & Silva, Sociedade Agr Lda **	Póvoa de Varzim	2	19.605	657	608	3,35	3,10
PT124197993	801	LeiraLonga - Agro-Pecuária, Lda **	Paredes de Coura	2	19.381	616	686	3,18	3,54
PT124170960	0056	Soc Agrícola Jardim & Martins, Lda **	Penafiel	3	19.361	538	558	2,78	2,88
PT522502761	02761	Barros & Mendes, Lda **	Barcelos	5	19.251	551	587	2,86	3,05
PT924183911	00558	Boviroxo, Lda **	Vila do Conde	3	19.201	574	595	2,99	3,10
PT424291418	0919	António José Moreira Assunção *	Trofa	3	19.186	382	616	1,99	3,21
PT724264277	0483	Sociedade Agrícola da Ponte das Tábuas, Lda **	Barcelos	2	19.163	561	560	2,93	2,92
PT124183915	00555	Boviroxo, Lda **	Vila do Conde	3	19.106	541	564	2,83	2,95
PT322646190	0986	Soc Agrícola Jardim & Martins, Lda **	Penafiel	3	19.086	563	597	2,95	3,13
PT722646716	0838	António José Moreira Assunção *	Trofa	4	19.011	365	597	1,92	3,14
PT422735742	00533	Boviroxo, Lda **	Vila do Conde	3	18.957	495	557	2,61	2,94
PT233339812	0961	António José Moreira Assunção *	Trofa	2	18.951	629	605	3,32	3,19
PT624170632	00877	António José Moreira Assunção *	Trofa	2	18.947	565	612	2,98	3,23
PT722570806	00612	Encanto Natural - Agro-Pecuária,Lda **	Ponte de Lima	4	18.946	546	532	2,88	2,81
PT022603555	0864	António José Moreira Assunção *	Trofa	4	18.892	582	588	3,08	3,11
PT724379797	09797	Carolina Silva Petejo Fernandes Alves	Vila do Conde	2	18.824	578	616	3,07	3,27
PT222175063	00550	Encanto Natural - Agro-Pecuária,Lda **	Ponte de Lima	5	18.766	599	520	3,19	2,77
PT522653888	03888	Irmãos Ermida Sociedade Agrícola, Lda **	Barcelos	3	18.764	490	490	2,61	2,61
PT622735746	00534	Boviroxo, Lda **	Vila do Conde	3	18.761	675	567	3,60	3,02

* — 3 ordenhas

** — ordenha robotizada

Vacas – TOP 50 – Produção de matéria útil

Primíparas

Vaca	Nome	Proprietário	Concelho	Lactação	Produção aos 305 dias			
					Leite	Mat. Útil	T. B.	T. P.
PT233332801	02801	SAG Irmãos Balazeiro, Lda	Vila do Conde	1	14.569	1.365	5,97	3,40
PT233428290	0996	António José Moreira Assunção *	Trofa	1	18.364	1.161	3,06	3,26
PT133445696	5696	SAG Irmãos Balazeiro, Lda	Vila do Conde	1	12.439	1.158	5,86	3,45
PT933343943	03943	Soc Agrícola Alves da Costa, Lda	Póvoa de Varzim	1	17.677	1.156	3,51	3,03
PT233431783	01783	Agro Pecuária Dantas, Lda	Ponte de Lima	1	11.384	1.146	6,01	4,06
PT324381797	2168	Soc Agro-Pec da Veiga do Penso	Braga	1	14.081	1.134	4,84	3,21
PT324343733	03733	Bernardino Graça, Lda *	Trofa	1	16.561	1.126	3,83	2,97
PT924392726	02726	Soc Agrícola J Novais, Lda	Barcelos	1	12.133	1.121	5,91	3,33
PT133342513	02513	Soc Agrícola Alves da Costa, Lda	Póvoa de Varzim	1	14.239	1.119	4,50	3,36
PT633457965	0962	José Carlos Silva Mariz	Barcelos	1	14.071	1.114	4,69	3,23
PT333507485	0046	António José Moreira Assunção *	Trofa	1	17.109	1.114	3,32	3,19
PT433451728	01728	Maria Conceição Ribeiro Gomes **	Barcelos	1	16.239	1.101	3,50	3,28
PT333446500	6500	Soc Agrícola Casa do Ricardo, Lda **	Vila do Conde	1	13.373	1.097	4,76	3,44
PT633534567	0050	António José Moreira Assunção *	Trofa	1	16.098	1.095	3,55	3,25
PT524385195	5195	Maria da Conceição Azevedo Santos	Póvoa de Varzim	1	13.429	1.088	5,05	3,05
PT533502755	0971	José Carlos Silva Mariz	Barcelos	1	13.230	1.088	4,85	3,37
PT724382520	2189	Soc Agro-Pec da Veiga do Penso	Braga	1	15.392	1.084	3,76	3,28
PT633378161	08161	Agro Pecuária Dantas, Lda	Ponte de Lima	1	12.745	1.081	5,06	3,42
PT833467383	0025	António José Moreira Assunção *	Trofa	1	15.664	1.078	3,73	3,15
PT433435568	0258	Matias & Silva, Sociedade Agr Lda **	Póvoa de Varzim	1	12.576	1.077	4,81	3,75
PT033473302	654	Boviroxo, Lda **	Vila do Conde	1	13.247	1.070	4,61	3,47
PT733420263	0536	Sociedade Agrícola da Ponte das Tábuas, Lda **	Barcelos	1	16.503	1.069	3,26	3,22
PT433493001	003001	SAG Irmãos Balazeiro, Lda	Vila do Conde	1	11.743	1.069	5,46	3,64
PT823128916	08916	Agro Pecuária Dantas, Lda	Ponte de Lima	1	13.227	1.065	4,58	3,47
PT033382888	03192	Campos e Dias Soc Agrícola, Lda	Vila do Conde	1	12.210	1.060	4,86	3,82
PT833405200	00647	Boviroxo, Lda **	Vila do Conde	1	14.901	1.052	3,72	3,34
PT033415401	5401	Paulo Canastra Agro-Pecuária, Lda	Matosinhos	1	14.850	1.051	3,66	3,42
PT933527626	07626	Soc Agrícola Alves da Costa, Lda	Póvoa de Varzim	1	14.299	1.051	4,09	3,26
PT933435575	0252	Matias & Silva, Sociedade Agr Lda **	Póvoa de Varzim	1	15.380	1.050	3,82	3,01
PT833499068	9068	Paulo Canastra Agro-Pecuária, Lda	Matosinhos	1	13.882	1.048	3,90	3,65
PT733419439	09439	Barros & Mendes, Lda **	Barcelos	1	15.652	1.044	3,42	3,25
PT033383779	00351	Matos & Azevedo, Lda **	Vila do Conde	1	15.627	1.042	3,57	3,10
PT933357483	0479	Jorge Manuel Ramos Barbosa	Maia	1	11.988	1.042	5,21	3,48
PT533455933	0423	Qta Vale do Rio Unipessoal, Lda *	Barcelos	1	14.778	1.036	3,78	3,23
PT633445509	05509	SAG Irmãos Balazeiro, Lda	Vila do Conde	1	12.640	1.034	4,75	3,43
PT833548181	2091	Soc Agr Balazeiro do Sobrado, Lda **	Vila do Conde	1	14.655	1.033	3,80	3,25
PT533445014	649	Boviroxo, Lda **	Vila do Conde	1	15.175	1.026	3,44	3,32
PT733516171	6171	Qta da Sieirinha, Unipessoal Lda	Vila Nova de Famalicão	1	12.828	1.024	4,71	3,27
PT824359487	09487	Carolina Silva Petejo Fernandes Alves	Vila do Conde	1	14.392	1.023	3,85	3,26
PT633395651	0262	Matias & Silva, Sociedade Agr Lda **	Póvoa de Varzim	1	15.344	1.022	3,63	3,03
PT533415437	05437	Paulo Canastra Agro-Pecuária, Lda	Matosinhos	1	14.405	1.021	3,73	3,36
PT233381571	00371	Matos & Azevedo, Lda **	Vila do Conde	1	14.540	1.019	3,67	3,34
PT933486706	06706	Sociedade Agrícola das Cambas, Lda	Vila Nova de Famalicão	1	12.951	1.019	4,74	3,13
PT633355990	05990	Lactopoiares, Unipessoal, Lda **	Ponte de Lima	1	15.741	1.018	3,28	3,19
PT333374938	0974	António José Moreira Assunção *	Trofa	1	14.195	1.018	3,79	3,38
PT033331770	01770	Fernando Nuno da Costa e Silva	Vila do Conde	1	12.380	1.016	3,33	4,88
PT633375177	05177	Bernardino Graça, Lda *	Trofa	1	14.044	1.015	3,97	3,26
PT733406144	0236	Quinta da Barcelas-Sociedade Agrícola, Unip., Lda *	Vila do Conde	1	13.031	1.015	4,21	3,58
PT633492751	2070	Soc Agr Balazeiro do Sobrado, Lda **	Vila do Conde	1	15.319	1.014	3,50	3,12
PT124382689	2194	Soc Agro-Pec da Veiga do Penso	Braga	1	13.552	1.014	4,11	3,37

* — 3 ordenhas

** — ordenha robotizada

Vacas – TOP 50 – Produção de matéria útil

Multíparas

Vaca	Nome	Proprietário	Concelho	Lactação	Produção aos 305 dias			
					Leite	Mat. Útil	T. B.	T. P.
PT322237263	7263	Paulo Canastra Agro-Pecuária, Lda	Matosinhos	4	20.047	1.461	4,01	3,28
PT224339227	838	LeiraLonga - Agro-Pecuária, Lda **	Paredes de Coura	2	20.349	1.449	3,56	3,56
PT722641124	00667	LeiraLonga - Agro-Pecuária, Lda **	Paredes de Coura	3	20.753	1.449	3,50	3,48
NL613970277	00206	Soc Agrícola Delfim Gomes, Lda	Vila do Conde	6	17.936	1.413	4,77	3,11
PT724165871	05871	Encanto do Neiva Unipessoal, Lda **	Barcelos	3	21.023	1.400	3,46	3,20
PT524197699	771	LeiraLonga - Agro-Pecuária, Lda **	Paredes de Coura	3	23.528	1.400	2,87	3,08
PT822734392	00549	Agro Amorim, Lda	Vila do Conde	4	18.259	1.395	4,74	2,90
PT524160162	00162	Encanto do Neiva Unipessoal, Lda **	Barcelos	2	21.024	1.375	3,31	3,23
PT522628879	08879	Encanto do Neiva Unipessoal, Lda **	Barcelos	3	20.785	1.353	3,35	3,16
PT422235716	5716	Paulo Canastra Agro-Pecuária, Lda	Matosinhos	4	19.994	1.344	3,57	3,15
PT624237298	07298	Agro Pecuária Dantas, Lda	Ponte de Lima	3	15.238	1.338	5,15	3,63
PT722712461	02461	SAG Irmãos Balazeiro, Lda	Vila do Conde	2	14.191	1.330	5,99	3,38
PT424170794	0879	António José Moreira Assunção *	Trofa	3	23.324	1.329	2,47	3,23
PT633353811	620	Agro Amorim, Lda	Vila do Conde	2	13.831	1.326	5,91	3,68
PT722601821	0819	António José Moreira Assunção *	Trofa	4	19.909	1.316	3,38	3,23
PT422609135	09135	Soc Agrícola Alves da Costa, Lda	Póvoa de Varzim	3	18.006	1.314	4,14	3,16
PT822601533	0808	António José Moreira Assunção *	Trofa	4	18.423	1.314	3,68	3,45
PT322707032	00715	LeiraLonga - Agro-Pecuária, Lda **	Paredes de Coura	3	20.721	1.310	3,25	3,07
PT022623591	3591	Paulo Canastra Agro-Pecuária, Lda	Matosinhos	4	20.347	1.308	3,40	3,03
PT522707154	00723	LeiraLonga - Agro-Pecuária, Lda **	Paredes de Coura	4	16.916	1.306	4,10	3,62
PT524280551	576	Agro Amorim, Lda	Vila do Conde	3	17.185	1.303	4,51	3,07
PT124197993	801	LeiraLonga - Agro-Pecuária, Lda **	Paredes de Coura	2	19.381	1.302	3,18	3,54
PT533376370	6370	Maria da Conceição Azevedo Santos	Póvoa de Varzim	2	16.688	1.297	4,25	3,52
PT224301007	0166	Quinta da Barcelas-Sociedade Agrícola, Unip., Lda *	Vila do Conde	2	16.908	1.293	4,24	3,41
PT222672029	0135	Qta Vale do Rio Unipessoal, Lda *	Barcelos	3	20.376	1.292	3,42	2,92
PT424218309	0899	António José Moreira Assunção *	Trofa	2	17.165	1.284	4,22	3,26
PT424291413	0915	António José Moreira Assunção *	Trofa	2	20.569	1.281	3,17	3,06
PT524251204	01204	Carolina Silva Petejo Fernandes Alves	Vila do Conde	3	16.368	1.280	4,22	3,60
PT224197506	765	LeiraLonga - Agro-Pecuária, Lda **	Paredes de Coura	3	20.285	1.278	2,94	3,36
PT522727690	07690	Encanto do Neiva Unipessoal, Lda **	Barcelos	4	17.558	1.276	3,85	3,42
PT424163920	00835	José Carlos Silva Mariz	Barcelos	3	16.207	1.275	4,68	3,19
PT924161216	01216	Agro Pecuária Dantas, Lda	Ponte de Lima	3	15.163	1.274	4,68	3,72
PT722629080	19080	Soc Agro-Pecuária Miranda & Martins, Lda	Barcelos	4	16.771	1.271	4,37	3,21
PT222562719	00206	Virtudessencial - Sociedade Agrícola, Lda	Vila Nova de Famalicão	3	15.813	1.268	4,85	3,17
PT822650925	00088	Matias & Silva, Sociedade Agr Lda **	Póvoa de Varzim	3	20.855	1.266	3,11	2,96
PT622216080	06080	Encanto do Neiva Unipessoal, Lda **	Barcelos	5	19.610	1.265	3,17	3,28
PT822743561	00061	Matias & Silva, Sociedade Agr Lda **	Póvoa de Varzim	2	19.605	1.265	3,35	3,10
PT324261803	01803	J Carneiro - Unipessoal, Lda	Vila Nova de Famalicão	3	11.945	1.257	6,74	3,78
PT222595323	1001	Sociedade Agrícola Paulilena,Lda	Vila do Conde	4	14.210	1.255	5,51	3,32
PT322601786	0822	António José Moreira Assunção *	Trofa	4	16.124	1.253	4,59	3,18
PT324392729	0319	Qta Vale do Rio Unipessoal, Lda *	Barcelos	2	17.161	1.249	4,04	3,24
PT724305739	05739	David Joaquim Rodrigues do Viso	Vila do Conde	3	14.271	1.247	5,42	3,32
PT724009229	1799	Soc Agro-Pec Pintor & Carneiro, Lda	Chaves	3	15.816	1.246	4,50	3,38
PT622514476	04476	SAG Irmãos Balazeiro, Lda	Vila do Conde	4	14.072	1.245	5,76	3,09
PT822502618	02618	José Carlos Silva Mariz	Barcelos	5	14.084	1.245	5,29	3,55
PT222658745	00311	Soc Agrícola Delfim Gomes, Lda	Vila do Conde	4	15.493	1.244	4,63	3,40
PT622735746	00534	Boviroxo, Lda **	Vila do Conde	3	18.761	1.242	3,60	3,02
PT322601649	0815	António José Moreira Assunção *	Trofa	3	18.557	1.241	3,50	3,19
PT222123903	00507	LeiraLonga - Agro-Pecuária, Lda **	Paredes de Coura	5	16.862	1.241	4,02	3,34
PT522658871	00530	Agro Amorim, Lda	Vila do Conde	3	16.152	1.239	4,52	3,15

* — 3 ordenhas

** — ordenha robotizada

As 50 explorações com as produções de leite mais elevadas em 305 dias

Até 50 vacas secas

Proprietário	Concelho	Tipo Cont.	Vacas Secas	Lactação	Produção aos 305 dias		
					Leite	T. B.	T. P.
Maria Conceição Ribeiro Gomes **	Barcelos	A4	39	2,2	13980	3,57	3,29
Luís Filipe Matos Linhares	Barcelos	AT4	13	2,3	13065	3,15	3,37
Agropecuária Maquedo, Lda **	Mogadouro	A4	29	2,6	12445	2,99	2,87
Soc Agrícola Casa Plácidos, Lda **	Póvoa de Varzim	A4	31	2,2	12313	4,05	3,23
Fernando Maia Porto Igreja **	Vila do Conde	A4	43	2,7	12228	3,54	3,25
Manuel José de Carvalho Pedrosa Cabeça Casal Herança	Ponte de Lima	AT4	26	2	12009	3,11	3,21
Agro Quinta das Pereiras, Lda **	Vila do Conde	A4	46	1,7	11842	3,5	3,26
SenrasDairy - Fabrico Artesanal de Queijo, Lda	Vila Nova de Famalicão	AT4	48	2,4	11828	3,21	3,33
Alberto Miranda da Cunha	Vila Nova de Famalicão	AT4	42	2,3	11646	3,58	3,4
José António Lopes Novais	Barcelos	AT4	35	2,8	11572	3,08	3,34
Joaquim Neves Azevedo, Unipessoal, Lda	Esposende	AT4	29	2,3	11526	2,83	3,35
Joaquim Carlos Azevedo Gens	Maia	AT4	25	2,8	11503	3,31	3,55
Rosa Maria Campos Figueiras	Barcelos	AT4	22	2	11498	3,42	3,34
Ruben Mações Lopes Morim	Póvoa de Varzim	AT4	31	2,4	11482	2,99	3,28
Abílio de Oliveira Novais **	Barcelos	A4	28	2,4	11343	3,95	3,2
Nova Geração - Soc Agrícola, Lda	Barcelos	AT4	44	2,3	11163	4,01	3,46
Flávio Azevedo & Victor Januário, Lda	Matosinhos	AT4	49	2	11160	3,62	3,35
Maria Celeste Moreira Veloso Pinheiro	Barcelos	AT4	20	2,1	11080	3,38	3,32
David Joaquim Rodrigues do Viso	Vila do Conde	AT4	47	2,5	11079	4,56	3,24
Sérgio Miguel Campos Matias **	Póvoa de Varzim	A4	11	1,7	11031	3,29	3,37
Ana Maria Martins Amorim	Vila do Conde	AT4	25	1,9	10954	3,95	3,46
Vitor Manuel Fonte Ferreira	Póvoa de Varzim	AT4	43	2,2	10931	4	3,34
Maria de Lurdes Silva Unipessoal, Lda	Barcelos	AT4	31	2,6	10882	4,11	3,38
Casa Agrícola Martins da Póvoa, Lda **	Vila do Conde	A4	36	2,1	10848	3,68	3,28
Domingos da Silva Cruz	Barcelos	AT4	42	2,7	10844	3,74	3,32
S A Duarte Ferreira e Companhia,Lda	Guimarães	AT4	38	2,2	10817	3,85	3,27
Daniel da Silva Pinto	Ponte de Lima	AT4	32	2,3	10817	3,32	3,13
Pec - Nature, Sociedade Agrícola, Lda	Guimarães	AT4	47	2,4	10805	3,21	3,34
Domingos Manuel Gomes de Faria	Barcelos	AT4	43	2	10778	3,75	3,39
J Carneiro - Unipessoal, Lda	Vila Nova de Famalicão	AT4	26	2,8	10773	5,21	3,42
Rebelo & Santos - Soc Agrícola, Lda	Matosinhos	AT4	50	2,2	10753	3,47	3,49
Augusto da Costa Pereira Lopes	Póvoa de Varzim	AT4	33	2,1	10746	3,38	3,3
Joaquim Paulo Silva Campos	Barcelos	AT4	43	2,5	10685	3,81	3,31
Ricardo Manuel Ferreira Alves	Trofa	AT4	30	2,1	10683	3,5	3,35
António Augusto Belchior Campelo	Vila do Conde	AT4	31	2,4	10681	3,21	3,42
Fernando Moreira Neves	Matosinhos	AT4	24	2,4	10677	3,62	3,34
Filipe Agostinho Rosa de Brito	Barcelos	AT4	33	2,3	10631	3,91	3,43
Ana Maria F Sousa Bento Cruz	Santo Tirso	AT4	42	2,1	10616	3,69	3,37
José Domingos Oliveira Unipessoal, Lda	Barcelos	AT4	42	2,5	10608	3,58	3,2
Canastras Expl Agrícola e Produção Animal, Lda	Matosinhos	AT4	18	2,4	10604	3,51	3,6
Domingos Novais da Silva	Barcelos	AT4	30	2,4	10602	3,42	3,2
Joaquim Gomes Freitas Leal	Paços de Ferreira	AT4	24	1,6	10589	2,76	3,27
Domingos António Sá Ferreira Santos	Maia	AT4	47	2,6	10574	2,77	3,34
Domingos Freixo Novais, Unipessoal Lda	Barcelos	AT4	39	2,3	10531	3,57	3,4
César Manuel Ferreira Carreira **	Esposende	A4	35	2,1	10525	3,4	3,31
Luis Portela Afonso	Esposende	AT4	43	2,1	10490	3,9	3,43
Camilo Sá Silva	Vila Nova de Famalicão	AT4	49	2,1	10475	3,34	3,35
António Manuel Ferreira da Silva	Vila do Conde	AT4	38	2,2	10459	3,52	3,24
Carolina Maria Teixeira Magalhães	Lousada	AT4	16	3,1	10402	3,31	3,26
Joaquim Bertão Carvalho	Vila do Conde	AT4	35	2,4	10372	4,09	3,41

* — 3 ordenhas

** — ordenha robotizada

AiTotal Portugal

ALCANCE O EQUILÍBRIO PERFEITO COM OS MELHORES!

RUA FERNANDO DE MAGALHÃES, 206
4750-290 BARCELOS

TELEFONE: 253 808 900*
*chamada para a rede fixa nacional

aitotalportugal@agribar.pt

As 50 explorações com as produções de leite mais elevadas em 305 dias

Entre 51 e 100 vacas secas

Proprietário	Concelho	Tipo Cont.	Vacas Secas	Lactação	Produção aos 305 dias		
					Leite	T. B.	T. P.
Paulo Canastra Agro-Pecuária, Lda	Matosinhos	AT4	78	2,7	14962	3,28	3,44
Boviroxo, Lda **	Vila do Conde	A4	85	2,3	14666	3,5	3,22
Qta Vale do Rio Unipessoal, Lda *	Barcelos	A4	84	2,2	14563	3,26	3,23
Barros & Mendes, Lda **	Barcelos	A4	58	2,2	14536	3,2	3,24
Carolina Silva Petejo Fernandes Alves	Vila do Conde	AT4	57	2,2	14422	3,42	3,32
Sociedade Agrícola da Ponte das Tábuas, Lda **	Barcelos	A4	73	2,2	13693	3,61	3,19
Irmãos Arantes Sousa Agro-Pec Unipessoal, Lda	Barcelos	AT4	55	2,4	13084	3,43	3,27
Encanto do Neiva Unipessoal, Lda **	Barcelos	A4	95	2,1	13052	3,72	3,34
Marcelino José de Azevedo Ribeiro *	Vila do Conde	A4	65	2,4	12790	3,96	3,36
Sociedade Agrícola Araújo & Barbosa, Lda **	Ponte de Lima	A4	92	1,9	12749	3,69	3,28
Maria Amélia Gonçalves Maia Igreja da Silva **	Vila do Conde	A4	98	2,6	12701	3,38	3,25
Lactopoiares, Unipessoal, Lda **	Ponte de Lima	A4	89	2,5	12695	3,73	3,39
Bernardino Graça, Lda *	Trofa	A4	89	2,4	12523	3,62	3,18
Quinta da Costa, Lda **	Barcelos	A4	89	2,5	12491	3,71	3,28
Mendonça Salgueiro, Soc Agrícola, Lda **	Vila do Conde	A4	74	2,2	12491	3,55	3,34
Quinta do Alto de Barros, Lda *	Vila do Conde	A4	97	2,4	12428	3,45	3,42
Teresa Isabel Silva Azevedo *	Barcelos	A4	81	2,6	12406	4,05	3,25
Luis Henrique Nogueira Santos **	Vila Nova de Famalicão	A4	77	2,2	12393	3,41	3,31
Soc Vale de Poiares, Lda	Ponte de Lima	AT4	63	3	12366	3,79	3,34
Soc Agro-Pec Vilas Boas & Pereira, Lda **	Ponte de Lima	A4	70	2,1	12335	3,74	3,31
Irmãos Costa Oliveira, Soc Agr Lda	Guimarães	AT4	61	2,3	12330	3,6	3,3
Lactolaxia, Sociedade Agrícola Lda **	Barcelos	A4	75	2,2	12299	3,51	3,24
Pena e Martins Agro-Pecuária, Lda **	Barcelos	A4	68	2,3	12287	3,76	3,28
Soc de Agríc de Grupo Aldeia, Lda	Vila do Conde	A4	95	2,2	12185	3,26	3,35
Manuel Fernando Martins Carreira	Vila do Conde	AT4	53	2	12166	3,5	3,26
Fontes & Neves Soc Agrícola, Lda	Vila do Conde	AT4	60	2,7	12125	3,91	3,27
Sociedade Agrícola Passalves, Lda	Vila do Conde	AT4	75	2,5	12061	3,08	3,37
Agrícolas Novais Carvalho & Araújo, Lda	Barcelos	AT4	70	2,2	12022	3,3	3,32
Quinta do Sinal, Lda **	Vila do Conde	A4	63	2	12020	3,64	3,28
José da Silva Ribeiro	Felgueiras	AT4	77	1,6	11958	3,62	3,2
Irmãos Ermida Sociedade Agrícola, Lda **	Barcelos	A4	55	2,3	11931	3,47	3,11
Teresa Maria Maia Gomes	Vila do Conde	A4	83	2,1	11903	3,62	3,24
Sociedade Agrícola das Cambas, Lda	Vila Nova de Famalicão	AT4	87	2,6	11823	4,4	3,39
Jorge Manuel Ramos Barbosa	Maia	AT4	79	2,3	11795	4,28	3,28
Adélio de Oliveira Mariz **	Póvoa de Varzim	A4	53	2,1	11777	3,78	3,35
António Maia Azevedo Teixeira	Vila do Conde	AT4	55	2,3	11730	3,36	3,36
Soc Agrícola Irmãs Pena, Lda	Barcelos	AT4	69	2,1	11728	3,26	3,28
Miguel Carlos Guimarães Silva Lemos	Barcelos	A4	53	2,7	11720	3,38	3,3
Manuel de Araújo Oliveira	Barcelos	AT4	59	2,4	11694	3,33	3,36
Manuel Marques Maia	Maia	AT4	91	2,1	11677	3,84	3,32
Manuel Joaquim Novais Barbosa	Barcelos	AT4	79	2	11670	4	3,26
Carlos Alberto Ferreira Torres **	Vila do Conde	A4	77	2,4	11666	3,73	3,39
Isabel Maria Dias Casanova	Vila do Conde	AT4	81	2,4	11642	4,09	3,29
Civileite, Lda	Vila do Conde	A4	52	2,2	11635	3,69	3,29
José Carlos Silva Mariz	Barcelos	AT4	93	2,5	11610	4,31	3,42
Olívia Maria Silva Filipe	Matosinhos	AT4	60	2,2	11582	3,22	3,47
Manuel & Bogas, Lda **	Barcelos	A4	64	2,5	11578	3,8	3,29
Milk4you, Lda **	Póvoa de Varzim	A4	55	2,8	11575	3,06	2,81
Agrimilk, SA	Vila Nova de Famalicão	AT4	59	2,5	11564	3,18	3,38
Vitor Manuel Carreira Araújo **	Barcelos	A4	56	2,1	11563	3,23	3,26

* — 3 ordenhas

** — ordenha robotizada

As 50 explorações com as produções de leite mais elevadas em 305 dias

Entre 101 e 200 vacas secas

Proprietário	Concelho	Tipo Cont.	Vacas Secas	Lactação	Produção aos 305 dias		
					Leite	T. B.	T. P.
António José Moreira Assunção *	Trofa	A4	161	2,6	14949	3,04	3,25
Soc Agro-Pecuária Miranda & Martins, Lda	Barcelos	AT4	126	2,6	13560	3,7	3,17
Matias & Silva, Sociedade Agr Lda **	Póvoa de Varzim	A4	134	2,1	13507	3,77	3,27
Encanto Natural - Agro-Pecuária,Lda **	Ponte de Lima	A4	134	2,2	13486	3,65	3,3
Soc Agrícola Alves da Costa, Lda	Póvoa de Varzim	AT4	106	2,6	13150	3,83	3,15
Agropecuária Eduardo Fernandes, Unipessoal, Lda **	Vila do Conde	A4	168	2,2	12961	3,63	3,25
Soc Agrícola Conde Ribeiro, Lda **	Vila do Conde	A4	107	1,9	12842	3,5	3,31
Matos & Azevedo, Lda **	Vila do Conde	A4	172	2,3	12763	3,54	3,21
Agrocartucho, Lda **	Ponte de Lima	A4	109	2,2	12620	3,61	3,2
António Novais Barbosa, Unipessoal, Lda	Vila do Conde	A4	116	2,4	12530	3,45	3,21
Soc A Grupo Irmãos Moreira da Ponte, Lda **	Barcelos	A4	166	2	12500	3,96	3,31
Quinta da Barcelas-Sociedade Agrícola, Unip., Lda *	Vila do Conde	A4	112	2,3	12463	3,9	3,27
Luis Miguel Maia Dias da Silva	Vila do Conde	A4	122	2,3	12406	3,79	3,29
Luciano Torres Machado	Vila Nova de Famalicão	AT4	139	2,7	12264	3,53	3,27
Manuel Augusto Maia Francisco Pereira	Vila do Conde	A4	115	2,2	12196	3,6	3,23
António Manuel Machado Neto	Vila Nova de Famalicão	AT4	158	3	12121	4,3	3,31
Agro Amorim, Lda	Vila do Conde	AT4	112	2,1	12068	4,64	3,28
Fernando António dos Santos Martins **	Maia	A4	189	2,3	12004	3,57	3,25
Agro Pecuária Dantas, Lda	Ponte de Lima	AT4	126	2,4	11935	4,42	3,38
LeiraLonga - Agro-Pecuária, Lda **	Paredes de Coura	A4	164	2,2	11903	3,51	3,45
Montecurrupedrinho - Agro Pecuária, Lda **	Paredes de Coura	A4	108	2	11886	3,51	3,23
Irmãos Ferreira Gomes, Soc Agr,Lda	Paços de Ferreira	AT4	143	2,5	11881	4,16	3,37
Soc. Amorim Matos e Silva, Lda **	Vila do Conde	A4	192	2,6	11870	3,71	3,33
Maria José Carreira Martins	Vila do Conde	A4	189	2,2	11864	3,4	3,4
Qta da Sieirinha, Unipessoal Lda	Vila Nova de Famalicão	AT4	131	2,4	11832	4,41	3,24
Soc Agro-Pecuária Moldes, Lda	Vila do Conde	AT4	122	2,7	11826	3,9	3,54
Soc Agro-Pecuária Qta do Sobreiro, Lda **	Barcelos	A4	182	2,2	11819	3,6	3,32
Soc Agro-Pec Irmãos Marques, Lda **	Barcelos	A4	119	2,6	11780	3,47	3,31
Faria de Lavadores, Casa Agrícola, Lda	Vila do Conde	A4	110	2,2	11580	3,72	3,33
Vale de Leandro - Agro Pecuária, Lda **	Maia	A4	186	2,2	11573	3,51	3,36
Sociedade Agrícola de Taím, Lda **	Maia	A4	118	2,3	11471	2,94	3,34
Maria Manuela Pereira Marinho **	Amarante	A4	118	1,8	11454	3,66	3,32
Soc Agrícola de Bouça Nova, Lda	Vila do Conde	A4	173	2,6	11452	3,7	3,4
Soc de Agricultura de Grupo Fonseca & Pereira, Lda	Vila do Conde	AT4	166	2,2	11389	3,03	3,47
Sociedade Agrícola Carreira Gonçalves, Lda	Esposende	AT4	174	2,5	11380	3,67	3,57
Soc Agrícola Delfim Gomes, Lda	Vila do Conde	AT4	177	2,7	11351	4,07	3,4
Sociedade Agrícola Paulilena,Lda	Vila do Conde	A4	165	2,6	11307	4,49	3,2
Soc Agrícola Verde Oliveira Unipessoal, Lda *	Vila do Conde	A4	128	1,9	11286	3,55	3,25
Manuel Rodrigues Balazeiro	Vila do Conde	AT4	123	2,2	11278	3,5	3,32
Qt do Vilar e Bernaldo Soc Agr, Lda	Paredes	AT4	101	2,5	11274	4,27	3,41
Manuel Coelho & Liliana Marques, Comércio de Leite, Lda	Paços de Ferreira	AT4	150	1,9	11242	3,98	3,36
Virtudessencial - Sociedade Agrícola, Lda	Vila Nova de Famalicão	AT4	125	2,3	11218	4,19	3,32
Avelino dos Santos Pinto	Maia	AT4	112	2,5	11166	3,97	3,42
Agro Costa e Silva, Lda	Vila do Conde	AT4	138	2,3	11151	3,31	3,32
Soc Agro-Pec da Veiga do Penso	Braga	A4	124	2,3	11104	4,15	3,45
Soc Agrícola Oliveira & Silva, Lda	Barcelos	AT4	110	2	11096	3,86	3,32
Soc Agro Pecuária Martinhães, Lda	Vila do Conde	AT4	122	2,4	11035	3,97	3,38
Maria Isabel Ferreira da Fonte **	Póvoa de Varzim	A4	157	2,3	11023	4,09	3,28
Soc Agr de Grupo Pereira Rates, Lda.	Póvoa de Varzim	AT4	121	2,4	10977	3,82	3,39
Alexandrina Torres, Unipessoal, Lda **	Póvoa de Varzim	A4	167	2,3	10959	3,52	3,16

* — 3 ordenhas

** — ordenha robotizada

As explorações com as produções de leite mais elevadas em 305 dias

Mais de 200 vacas secas

Proprietário	Concelho	Tipo Cont.	Vacas Secas	Lactação	Produção aos 305 dias		
					Leite	T. B.	T. P.
Soc Agrícola Jardim & Martins, Lda **	Penafiel	A4	276	2,2	13205	3,38	3,28
Soc Agr Balazeiro do Sobrado, Lda **	Vila do Conde	A4	213	2,3	12772	3,75	3,4
Campos e Dias Soc Agrícola, Lda	Vila do Conde	A4	213	2,4	11951	3,89	3,43
Quinta de Real, Sociedade Agrícola, Lda	Vila do Conde	A4	285	2,5	11622	3,22	3,46
Campos da Borgonha - Soc Agrícola, Lda **	Póvoa de Varzim	A4	201	1,9	11434	3,47	3,29
Soc Agro-Pec Pintor & Carneiro, Lda	Chaves	A4	373	2,1	11274	4,09	3,31
Qta da Borgonha, Act Agrícolas Lda *	Póvoa de Varzim	A4	224	2,4	11204	3,99	3,26
Soc Agricultura de Grupo Manuel da Gandra, Lda	Póvoa de Varzim	A4	240	2,5	10865	4,39	3,44
Sociedade Agrícola Irmãos Azevedo **	Vila do Conde	A4	202	2,3	10611	3,59	3,3
Sociedade Agro Pecuária Sá & Gonçalves **	Barcelos	A4	351	2,7	10444	4,13	3,33
Soc Agro-Pecuária Barbosas, Lda	Barcelos	A4	275	2,5	10407	4,15	3,35
Luís Neves Alves	Esposende	AT4	201	2,6	10050	3,04	3,55

* — 3 ordenhas

** — ordenha robotizada

Médias das Explorações por Concelho

Expl.	Proprietário	Tipo de Contr.	Lact. Vál.	Lact. Méd.	Dias Lact.	Produção Total			Prod. 305 dias					Inter. P-P		Clas. Morf.	
						Leite	M. G.	M. P.	Leite	M. G.	M. P.	T. B.	T. P.	Vacas	Dias	Vacas	Pont.
Amarante																	
BKC48	Maria Manuela Pereira Marinho **	A4	118	1,8	366	13228	481	442	11454	415	379	3,66	3,32	66	415	112	83,33
Barcelos																	
CC1N4	A M Branco Unipessoal, Lda	AT4	57	2,6	333	9812	380	333	9195	355	309	3,89	3,37	44	388	52	82,5
CC3L5	Abílio Barbosa de Miranda - Cabeça Casal Herança	AT4	5	3,4	337	10948	419	363	10084	385	330	3,98	3,38	5	465	5	83,4
AS4X4	Abílio de Oliveira Novais **	A4	28	2,4	403	13548	537	442	11343	447	362	3,95	3,2	23	491	25	82,4
ASY71	Acção & Paixão Agro-Pecuária, Lda	AT4	58	2,5	352	8543	353	303	7639	310	265	4,08	3,5	48	393	57	80,96
ASJ58	Adélio Gonçalves Letras	AT4	33	3,2	332	10245	405	337	9559	375	310	3,96	3,25	23	371	31	82,03
CC9M9	Adélio Mendes do Vale Lima	AT4	68	2,1	330	10133	419	354	9548	387	325	4,07	3,42	38	403	63	82,71
CCS96	Agri Moinhos, Unipessoal, Lda	AT4	63	2,8	355	11818	499	414	10534	439	359	4,17	3,42	47	407	62	82,5
CCC60	Agrícolas Novais Carvalho & Araújo, Lda	AT4	70	2,2	333	12880	432	430	12022	394	398	3,29	3,32	44	385	66	83,76
CC09D	Agro-Pecuária Gomes & Sousa, Lda	AT4	20	2,2	337	10412	351	358	9598	314	325	3,3	3,41	13	419	19	81,74
ASC69	Alfredo Fernandes Machado	AT4	17	2,3	401	8895	383	314	7181	299	243	4,18	3,4	12	487	17	81
CCC80	Alice Costa Araújo, Unipessoal Lda	AT4	35	2,7	338	11139	441	375	10122	398	338	3,96	3,36	26	401	34	82,12
AS1L6	Almerinda Briote da Fonseca Peixoto	AT4	31	2,3	332	8862	252	296	8292	232	274	2,81	3,31	19	392	2	80,5
CCD00	Amaro Leonel Carvalho da Silva	AT4	24	2,3	387	10046	365	363	8064	292	290	3,66	3,61	14	537	3	83,67
CCC31	Amaro Martins Torre da Silva	AT4	86	2,8	396	12950	568	453	10616	469	357	4,44	3,39	64	413	79	82,77
CCS14	Américo Manuel Faria da Silva **	A4	51	2,1	354	12775	496	440	11392	438	388	3,86	3,41	31	426	51	82,25
AS3A5	Ana da Silva Machado	AT4	24	2,9	337	8095	231	274	7546	217	252	2,88	3,35	18	398	24	81,46
CCJ52	Ana Maria Vilas Boas Martins	AT4	51	2,5	330	9528	373	319	8961	350	297	3,93	3,32	36	390	48	80,96
CC7A9	Antonino Miranda Barbosa	AT4	64	2,6	349	10911	370	376	9782	322	329	3,32	3,38	43	395	57	81,51
ASB49	António Alves de Sousa Meneses - Cabeça Casal Herança	AT4	20	1,7	392	9293	387	325	7787	316	265	4,08	3,42	8	415	19	81
AS6G8	António Costa Faria Unipessoal,Lda	AT4	45	2,7	318	10626	392	359	10260	371	343	3,64	3,35	31	402	45	82,31
AS2L9	António Gomes Carvalho	AT4	17	2,1	458	11503	436	401	8330	297	275	3,58	3,32	10	432	5	83,4
CCG48	António Gomes de Oliveira	AT4	63	2,3	333	12044	478	411	11243	439	376	3,94	3,36	40	367	0	0
AS2N6	António Jardim Silva	AT4	15	2,2	410	12249	401	413	9593	289	311	3,04	3,25	13	471	15	82,47
AS2C0	António Jorge Rebelo Miranda	AT4	49	1,9	412	11025	450	385	8859	355	299	4,04	3,39	26	425	3	82,33
CC9A4	António Jorge Rodrigues Barbosa **	A4	69	2,1	335	10939	411	362	10269	380	334	3,71	3,25	44	384	66	82,12
CC2S4	António Luís Cardoso Gonçalves	AT4	17	2,5	336	11037	426	372	10250	394	341	3,87	3,33	11	395	0	0
AS7F2	António Miranda Rodrigues	AT4	33	3,2	358	9692	390	333	8436	337	286	4,01	3,4	30	434	32	81
CCB54	António Novais da Silva	AT4	43	2,5	310	8134	326	258	8024	320	253	4,02	3,16	28	421	43	81,4
AS7B8	António Nuno Ferreira Carvalho **	A4	103	2	375	11617	437	389	9914	360	323	3,64	3,27	60	413	102	82,02
AS3L3	António Ribeiro de Oliveira	AT4	15	2	325	8874	310	294	8316	294	272	3,55	3,29	9	424	0	0
ASZ89	António Salvador Ferreira Soc Agr Unip.,Lda	AT4	59	2,2	342	11255	414	396	10259	370	353	3,63	3,45	33	427	58	82,55
AS3Z3	António Sérgio Matos Costa	AT4	106	2,1	369	9380	423	328	8080	375	273	4,66	3,39	60	398	0	0
CCG37	Arca da Cunha Sociedade Agrícola Lda **	A4	177	2,4	370	12741	498	450	10933	418	378	3,85	3,47	109	422	171	81,98
CC9C8	Armando Ferreira Borges - Cabeça Casal Herança	AT4	25	2,4	473	8581	351	294	5921	240	193	4,08	3,28	16	483	0	0
AS2C6	Baltazar Caridade Ferreira Unipessoal, Lda	AT4	31	2,4	401	12342	466	429	9819	350	324	3,62	3,33	23	429	1	82
CC9A8	Barbosa & Arantes Agro-Pecuária, Lda **	A4	44	2,9	348	10377	337	316	9585	300	289	3,17	3,02	34	450	42	82,02
CC9P1	Barros & Mendes, Lda **	A4	58	2,2	333	15579	501	510	14536	457	468	3,2	3,24	37	396	55	83,05
CCN40	Cândido da Costa Cerquido Pimenta	AT4	30	3,5	343	10689	409	350	9784	370	314	3,82	3,22	23	414	0	0
ASH37	Carlos Manuel Barroso Vasco	AT4	35	2,2	388	11687	455	395	9771	370	320	3,81	3,28	20	436	0	0
CCB73	Carlos Manuel Campos Miranda Padrão	AT4	86	2	339	10514	394	366	9719	355	332	3,68	3,42	50	400	78	81,86
CC96D	Casa das Alminhas Soc Agrícola, Lda	AT4	39	2,9	405	9727	417	340	7606	318	259	4,19	3,42	31	419	0	0
AS7B3	Casa de Sandim, Soc Agrícola, Lda	AT4	155	1,9	322	10504	408	366	10087	387	347	3,87	3,45	83	389	109	81,56
CCJ91	Casa Quim da Bouça, Lda	AT4	67	2,2	362	9907	392	337	8676	338	290	3,91	3,36	42	397	67	80,18
ASY98	David Sousa Figueiredo	AT4	80	2,5	369	9701	395	342	8483	337	290	4	3,43	53	396	78	81,6
CCJ68	Delfina Silva Miranda	AT4	45	2,1	404	12385	498	435	9828	387	336	3,98	3,45	29	424	45	82,73
ASJ05	Domingos da Silva Cruz	AT4	42	2,7	343	11819	446	399	10844	404	359	3,74	3,32	34	398	41	83,12
ASB62	Domingos Fernandes Coutinho	AT4	40	1,8	422	11838	508	420	9328	382	316	4,09	3,4	23	434	39	82,21
CC8N9	Domingos Freixo Novais, Unipessoal Lda	AT4	39	2,3	359	12012	430	414	10531	374	357	3,57	3,4	29	457	39	82,67
CC9R8	Domingos Manuel Gomes de Faria	AT4	43	2	364	12431	468	429	10778	401	364	3,75	3,39	25	426	40	82,2

Expl.	Proprietário	Tipo de Contr.	Lact. Vál.	Lact. Méd.	Dias Lact.	Produção Total			Prod. 305 dias					Inter. P-P		Clas. Morf.	
						Leite	M. G.	M. P.	Leite	M. G.	M. P.	T. B.	T. P.	Vacas	Dias	Vacas	Pont.
AS6X2	Domingos Novais da Silva	AT4	30	2,4	344	11576	399	376	10602	360	339	3,42	3,2	18	393	0	0
CCR95	Encanto do Neiva Unipessoal, Lda **	A4	95	2,1	361	14650	547	494	13052	481	435	3,72	3,34	56	424	89	83,52
CC0J7	Fernando Gomes Fernandes da Costa	A4	81	2,4	363	12525	383	426	11016	315	361	2,88	3,28	51	416	74	82,78
CCS68	Figueiredo & Irmão, Lda	AT4	48	3,2	369	10597	351	355	8919	292	294	3,29	3,3	36	425	48	82
AS5C9	Filipe Agostinho Rosa de Brito	AT4	33	2,3	361	12108	476	419	10631	410	361	3,91	3,43	20	399	33	83,09
ASJ42	Filipe José Lopes Torres	AT4	27	3,9	334	11084	445	367	10295	411	334	4,01	3,26	24	394	26	82,42
ASJ21	Filipe Miguel Durães Belchior	AT4	33	2,5	327	9101	399	317	8591	371	294	4,33	3,44	23	434	30	82,2
CC3B9	Francisco Barbosa Arantes	AT4	40	2,4	364	11351	452	383	9883	392	328	3,98	3,33	24	416	38	81,53
CCR29	Francisco Silvério Silva Batista	AT4	37	1,6	428	11900	367	424	8817	259	300	2,95	3,41	17	475	0	0
ASW12	Furtado & Campos - Sociedade Agrícola, Lda	AT4	84	2,5	347	12067	462	429	10839	403	380	3,76	3,52	59	389	84	83,26
CC61F	Golden Dairyfarm Agro-Pecuária, Lda **	A4	106	2,1	358	12430	501	429	10879	433	367	4,01	3,38	65	406	105	81,91
CCL45	Guimarães & Silva, Soc Agrícola, Lda **	A4	85	2,2	363	12218	426	404	10647	369	351	3,48	3,3	53	415	84	82,79
AS9X8	Henrique Reis Martins da Silva	AT4	69	2,5	350	12398	528	418	11204	468	369	4,19	3,3	50	410	69	82,75
CCL21	Imapecuária, Lda	AT4	92	2,2	349	11207	482	385	10083	433	338	4,31	3,37	57	416	88	81,58
CC0B9	Irmãos Arantes Sousa Agro-Pec Unipess., Lda	AT4	55	2,4	342	14347	487	467	13084	444	426	3,43	3,27	36	418	50	82,62
AS2Z5	Irmãos Ermida Sociedade Agrícola, Lda **	A4	55	2,3	320	12472	434	389	11931	412	370	3,47	3,11	30	410	49	83,06
CCD10	Irmãos Granja Agro-Pecuária, Lda	AT4	71	2,4	366	11363	476	389	9744	397	323	4,1	3,33	43	421	69	82,55
CCB47	Isabel Maria Padrão da Costa	AT4	18	2,4	397	8607	322	288	6744	249	223	3,7	3,31	12	384	1	82
CC28H	J P Ferreira Unipessoal, Lda	AT4	168	2,2	346	10509	457	356	9517	409	316	4,31	3,33	106	393	153	81,58
CCG24	J Pedrosa Unipessoal, Lda	AT4	42	2,7	372	11044	388	407	9501	321	339	3,41	3,58	31	421	42	82,4
ASS90	João Carlos Mendes de Carvalho	AT4	29	2,6	362	9405	350	313	8133	301	269	3,72	3,31	20	403	28	80,71
CCC00	João Ferreira Martins	AT4	32	1,8	374	10771	354	368	9217	291	304	3,2	3,31	17	459	32	81,38
AS9D3	João Salgueiro Faria	AT4	106	2,4	299	9506	355	311	9695	362	316	3,74	3,26	67	378	106	81,63
CC6B4	Joaquim Barbosa Dias	AT4	72	2,2	333	12058	339	404	11217	306	369	2,74	3,29	49	381	72	82,51
AS4B3	Joaquim da Silva Campinho	AT4	114	2,6	406	10083	532	347	8023	418	266	5,23	3,34	81	444	114	81,99
ASL28	Joaquim da Silva Ribeiro	AT4	68	2,2	405	11748	432	408	9259	335	308	3,64	3,33	36	430	67	81,58
AS3B6	Joaquim Ferreira Martins	AT4	134	2,4	326	9494	395	322	8982	372	300	4,14	3,35	96	396	130	81,88
ASW06	Joaquim Paulo Silva Campos	AT4	43	2,5	309	10841	410	362	10685	404	351	3,81	3,31	27	413	9	81,22
CC2P7	Jorge Matos Miranda Unipessoal, Lda	AT4	84	2,7	309	9369	278	323	9293	275	319	2,97	3,44	59	356	75	82,41
AS1V9	José Alves Gomes Unipessoal, Lda	AT4	29	1,9	431	13725	501	464	10350	364	337	3,55	3,26	17	406	27	80,15
CC3EK	José António Figueiredo Rodrigues	AT4	36	2,3	356	10742	397	367	9412	340	314	3,67	3,36	24	407	36	82,86
ASW30	José António Gomes Oliveira	AT4	27	2,1	395	10814	384	379	8667	296	295	3,44	3,42	16	425	0	0
CCC22	José António Lopes Novais	AT4	35	2,8	380	13511	438	472	11572	351	386	3,08	3,34	26	413	31	83,42
CC1J7	José António Martins da Costa	AT4	28	2,2	337	10253	434	360	9646	403	333	4,19	3,46	16	363	26	81,92
AS5G0	José António Miranda Eiras	AT4	131	2,5	407	11410	477	407	9182	366	312	4,02	3,41	84	429	131	82,53
CC0L7	José Armindo Ferreira Silva	AT4	13	3,4	327	9122	376	290	8714	351	273	4,06	3,14	10	402	0	0
ASW09	José Augusto Azevedo Miranda Costa	AT4	22	2,2	325	7838	331	256	7363	308	238	4,19	3,24	14	406	0	0
AS5G3	José Carlos Fernandes Miranda **	A4	75	2,8	342	11552	415	373	10597	379	340	3,6	3,22	54	396	0	0
CCC15	José Carlos Silva Mariz	AT4	93	2,5	335	12438	535	429	11610	500	395	4,31	3,42	69	372	0	0
AS7Z1	José Domingos Oliveira Unipessoal, Lda	AT4	42	2,5	315	10866	389	351	10608	378	339	3,58	3,2	29	372	42	82,55
CCJ94	José Eduardo da Silva Brito	AT4	122	2,1	377	13048	353	456	10855	282	367	2,6	3,39	73	468	119	81,76
ASP48	José Fernando Vieira Pires	AT4	35	2,3	342	10026	415	349	9214	375	315	4,07	3,42	19	366	0	0
AS1H4	José Luís Silva Petejo Fernandes	AT4	100	2,1	350	11381	370	399	10179	331	352	3,28	3,46	62	426	100	82,72
CC0DA	José Manuel da Silva Barbosa	AT4	62	2,2	353	11365	371	388	10228	323	341	3,19	3,35	39	433	60	82,33
ASS45	José Mendonça Campos	AT4	58	2,1	358	12331	485	423	10785	426	363	3,98	3,38	37	445	58	81,98
ASX00	José Paulo da Silva Faria	AT4	38	2,8	378	10806	411	372	9251	339	309	3,68	3,35	28	424	36	81,47
CCC34	José Pedro Campos Martins	AT4	47	2,1	340	10195	336	351	9374	307	320	3,31	3,43	25	395	0	0
CC7E8	Jovens Empr Agr Nunes Garcia, Lda	AT4	57	2,3	364	12794	580	440	11141	495	370	4,45	3,33	40	407	57	82,6
AS1F9	Lactolaxia, Sociedade Agrícola Lda **	A4	75	2,2	328	13020	456	423	12299	427	397	3,51	3,24	50	393	66	82,97
AS4B5	Laurinda Maria Lemos Costa	AT4	41	2,1	358	9092	468	315	7803	408	266	5,24	3,42	23	410	41	82,27
CCB41	LEIMART - Soc Agrícola Grupo,Lda	A4	66	2,1	375	12676	426	431	10726	352	356	3,32	3,33	37	407	63	82,59
CC6B3	Leitozip Agro-Pecuária, Lda	A4	124	2,1	351	11112	405	373	9829	359	327	3,68	3,35	90	408	120	82,57
CCU42	Luís Filipe Martins Faria	AT4	30	2,3	302	9439	375	315	9469	375	315	3,97	3,33	17	359	29	82,41
CCD57	Luís Filipe Matos Linhares	AT4	13	2,3	375	15457	506	529	13065	410	439	3,15	3,37	8	404	13	85
CCX68	Luis Filipe Silva Magalhães	AT4	18	2,4	379	8931	329	277	7336	269	224	3,69	3,08	12	463	18	82,67
AS7N7	Luis Mário Miranda, Lda **	A4	85	2,4	353	10312	404	347	9232	357	310	3,88	3,37	48	442	78	82,33

Expl.	Proprietário	Tipo de Contr.	Lact. Vál.	Lact. Méd.	Dias Lact.	Produção Total			Prod. 305 dias					Inter. P-P		Clas. Morf.	
						Leite	M. G.	M. P.	Leite	M. G.	M. P.	T. B.	T. P.	Vacas	Dias	Vacas	Pont.
CCD38	Manuel & Bogas, Lda **	A4	64	2,5	354	12967	494	434	11578	437	379	3,8	3,29	39	424	59	83,32
CC0M9	Manuel António Araújo Miranda	AT4	48	2,2	322	10201	328	347	9723	304	326	3,18	3,36	25	435	5	83,2
ASG55	Manuel Arantes Barbosa	AT4	36	2,2	409	12435	466	430	9853	352	328	3,6	3,34	24	460	0	0
CCY78	Manuel da Silva Bouças	AT4	44	2,5	357	11666	404	392	10178	341	336	3,4	3,32	30	360	36	82,86
AS2H3	Manuel da Silva Miranda	AT4	16	2,2	410	10733	481	392	8437	365	299	4,35	3,56	10	409	16	81,75
CCC63	Manuel da Silva Santos	AT4	17	1,7	387	9655	403	344	7991	325	274	4,1	3,45	9	430	0	0
CC2A6	Manuel de Araújo Oliveira	AT4	59	2,4	328	12435	415	419	11694	385	391	3,33	3,36	44	400	57	83,09
CC7P7	Manuel Fernando Matos Miranda	AT4	22	2,1	397	9276	386	338	7612	311	269	4,1	3,55	14	495	21	81
ASF30	Manuel Floriano Queirós Carvalho	AT4	15	3,1	403	7390	292	246	6067	232	196	3,88	3,25	11	412	15	81,07
ASW88	Manuel Gonçalves Portelo	AT4	14	1,9	373	11082	453	391	9365	372	320	4	3,46	8	392	11	81,09
AS7A4	Manuel Herculano Lemos Campos	AT4	54	2,1	413	13041	519	446	10266	405	339	3,95	3,3	30	381	54	82,31
CC3A3	Manuel Joaquim Novais Barbosa	AT4	79	2	360	13274	544	444	11670	465	379	4	3,26	42	412	64	82,72
ASW13	Manuel Joaquim Santos Macedo Barros	AT4	30	2,6	332	9969	372	356	9314	340	330	3,71	3,57	19	409	29	80,9
ASS24	Manuel José Ribeiro da Silva	AT4	55	2,3	350	10735	409	371	9604	356	323	3,73	3,37	31	407	54	81,78
AS0B1	Manuel Oliveira da Silva	A4	76	2,5	363	12502	538	426	11098	480	368	4,33	3,33	53	398	75	82,27
CCY46	Manuel Ribeiro,Lda	AT4	51	2	348	12645	363	442	11315	315	386	2,8	3,42	29	418	44	82,2
CC8C5	Marco Manuel de Sá Oliveira	AT4	42	1,8	374	11280	332	390	9478	272	322	2,9	3,42	21	413	42	81,9
CC90A	Maria Celeste Araújo Miranda	AT4	32	2,8	356	8103	348	282	7171	304	245	4,22	3,42	25	405	31	80,61
AS9G1	Maria Celeste Moreira Veloso Pinheiro	AT4	20	2,1	361	12653	439	425	11080	370	366	3,38	3,32	15	379	3	83,33
CCY31	Maria Conceição Ribeiro Gomes **	A4	39	2,2	380	16583	590	539	13980	496	459	3,57	3,29	26	402	39	82,9
AS2B5	Maria da Conceição Figueiredo da Costa e Silva	AT4	117	3	341	9707	396	338	9005	363	308	4,05	3,44	83	411	116	81,69
CCY49	Maria de Fátima Gomes Ferreira	AT4	19	3,9	332	7834	310	254	7387	289	236	3,93	3,21	15	363	18	81,72
CCM42	Maria de Lurdes Silva Unipessoal, Lda	AT4	31	2,6	334	11585	483	401	10882	448	368	4,11	3,38	22	393	29	83,24
AST19	Maria do Carmo M Belchior Senra	AT4	19	3,1	371	10901	434	371	9409	376	317	4,04	3,39	14	430	19	82,16
CC9CE	Maria do Céu Gomes Figueiredo	AT4	29	2,7	382	10746	449	386	9065	371	316	4,11	3,52	22	423	28	81,96
AS3L9	Maria Gomes da Ponte	AT4	24	3,3	353	9577	353	324	8637	315	288	3,67	3,34	21	411	0	0
AS8F9	Maria Goreti Barroso Vasco Sobral	AT4	84	2	331	12044	451	402	11254	414	369	3,71	3,3	51	380	84	82,86
CCJ62	Maria Isabel Ferreira da Silva	AT4	64	2,4	410	12052	501	415	9562	384	317	4,04	3,34	43	430	64	82,39
CCS08	Maria Jacinta Alves Fonseca	AT4	40	2	337	10545	407	364	9696	370	329	3,86	3,4	21	415	35	81,6
CCT47	Maria José Silva Campos	AT4	28	2,9	339	9668	298	333	8875	268	301	3,05	3,41	23	390	28	81,89
ASR89	Maria Lurdes Ferreira Carvalho Gomes	AT4	87	2,7	342	11653	395	396	10645	360	354	3,41	3,34	59	394	87	82,55
CCH37	Marta Lucília Ferreira da Costa	AT4	5	3	360	9295	370	312	8162	310	262	3,78	3,2	2	494	5	81,4
AS5N9	Martins Rodrigues & Irmão Soc Agrícola, Lda	AT4	166	2,9	364	11361	478	414	9922	409	354	4,14	3,58	115	426	161	81,9
AS9B0	Miguel Carlos Guimarães Silva Lemos	A4	53	2,7	307	11827	395	391	11720	392	385	3,38	3,3	42	403	51	82,78
CCS44	Moisés Gomes Moreira **	A4	37	1,9	474	12740	430	424	9218	301	298	3,29	3,24	21	538	37	83,24
ASD25	Nova Geração - Soc Agrícola, Lda	AT4	44	2,3	389	13834	552	487	11163	445	386	4,01	3,46	29	452	43	83,79
CCH06	Olivepereira Agro-Pecuária	A4	189	2,8	322	10027	400	331	9639	381	314	3,99	3,27	140	382	187	82,07
CCJ51	Paisagem Natural, Lda	AT4	72	2,7	356	11398	583	388	10121	519	333	5,14	3,3	54	424	0	0
CC1D8	Pedro Manuel Rodrigues da Rocha	AT4	50	2,3	382	9638	391	330	7867	319	266	4,08	3,39	33	395	44	81,52
ASL58	Pena e Martins Agro-Pecuária, Lda **	A4	68	2,3	330	12973	481	416	12287	461	402	3,76	3,28	50	367	67	82,04
CCY57	Qta Vale do Rio Unipessoal, Lda *	A4	84	2,2	312	14959	481	483	14563	470	469	3,26	3,23	46	397	68	83,57
AS7B1	Quinta da Costa, Lda **	A4	89	2,5	362	14304	532	478	12491	462	408	3,71	3,28	60	454	89	82,87
CCH11	Quinta Devesinha Soc Agro Pecuária	AT4	55	2,3	365	9736	356	325	8557	308	280	3,6	3,28	41	409	55	81,69
CC2S3	Quinta do Queimado, Lda	AT4	41	2,7	395	12685	498	445	10323	394	346	3,83	3,37	27	418	41	82,54
AS2R8	Raúl Filipe Vilas Boas Novo	AT4	46	1,8	356	11424	424	390	10118	372	340	3,7	3,37	22	429	45	81,62
CCF58	Ricardo & Pedrosa, Lda	AT4	61	3	315	10196	394	332	9921	384	320	3,88	3,25	46	393	61	82,56
ASJ10	Rosa Jesus Oliveira Ferreira	AT4	62	2,3	380	12149	499	420	10230	411	342	4,03	3,34	39	415	61	82,66
AS6D3	Rosa Maria Campos Figueiras	AT4	22	2	377	13551	480	467	11498	390	383	3,42	3,34	14	402	22	82,41
CC13H	Rui Mateus Dias Félix	AT4	45	1,9	346	10859	316	371	9792	280	329	2,86	3,36	27	405	44	81,91
AS8F6	Soc A Grupo Irmãos Moreira da Ponte, Lda **	A4	166	2	441	16503	654	554	12500	492	412	3,96	3,31	110	423	166	82,38
ASY83	Soc Agrícola Agro-Pec Duarte & Filha, Lda	AT4	42	2,4	387	10840	403	386	9032	334	311	3,74	3,46	30	430	40	81,85
ASJ02	Soc Agrícola Irmãos Miranda, lda	AT4	116	2,5	355	11996	509	414	10706	451	359	4,22	3,36	86	394	112	82,26
CC1T4	Soc Agrícola Irmãs Pena, Lda	AT4	69	2,1	336	12696	420	424	11728	378	384	3,26	3,28	48	411	63	82,94
CCJ85	Soc Agrícola J Novais, Lda	A4	61	1,8	518	14695	791	529	9701	508	328	5,24	3,4	35	540	59	81,75
CCG03	Soc Agrícola Oliveira & Silva, Lda	AT4	110	2	338	12079	467	405	11096	427	368	3,86	3,32	69	411	109	82,49
CC2V2	Soc Agrícola Paulo & Marisa Lda	AT4	157	2,4	325	11218	476	385	10614	447	360	4,22	3,41	105	390	146	82,18

Expl.	Proprietário	Tipo de Contr.	Lact. Vál.	Lact. Méd.	Dias Lact.	Produção Total			Prod. 305 dias					Inter. P-P		Clas. Morf.	
						Leite	M. G.	M. P.	Leite	M. G.	M. P.	T. B.	T. P.	Vacas	Dias	Vacas	Pont.
ASH48	Soc Agrícola Quinta das Repas, Lda	AT4	87	3	371	11633	368	396	10087	315	333	3,15	3,31	69	429	4	81,75
ASZ44	Soc Agrícola Rocha Ferreira,Lda	AT4	123	2,7	332	10558	327	333	10046	315	318	3,06	3,19	87	385	111	82,23
AS5Z4	Soc Agro-Pec Carvalho & Carvalho,Lda	AT4	37	1,9	389	10457	457	380	8559	360	298	4,22	3,5	19	426	36	81,25
CC1B0	Soc Agro-Pec Irmãos Marques, Lda **	A4	119	2,6	351	13036	457	436	11780	405	388	3,47	3,31	86	401	114	82,5
AS8V9	Soc Agro-Pec Irmãos Vilas Boas Ferreira, Lda	AT4	49	2,3	390	12154	522	421	9903	437	337	4,41	3,41	30	517	44	81,86
ASF05	Soc Agro-Pecuária Balazeiros	AT4	134	2,4	314	10648	364	375	10447	347	365	3,35	3,5	92	414	125	82,37
CCD13	Soc Agro-Pecuária Barbosas, Lda	A4	275	2,5	327	11057	458	374	10407	432	348	4,15	3,35	182	413	258	81,9
AS0H7	Soc Agro-Pecuária Campos e Campos, Lda **	A4	114	2,2	333	10718	416	367	10036	383	339	3,86	3,39	69	418	113	82,42
CC3B2	Soc Agro-Pecuária Irmãos Arantes, Lda **	A4	55	2,6	335	11428	393	363	10639	368	337	3,46	3,17	37	398	51	81,71
ASC30	Soc Agro-Pecuária Irmãos Senra & Peixoto, Lda	AT4	196	2,5	383	12327	499	436	10439	409	356	3,95	3,43	137	399	188	81,5
AS2N0	Soc Agro-Pecuária Jardim Silva Unipessoal, Lda	AT4	19	2,2	325	7107	323	249	6765	303	234	4,48	3,47	11	395	18	80,5
AS5D4	Soc Agro-Pecuária Miranda & Martins, Lda	AT4	126	2,6	365	ND	ND	ND	ND	ND	ND	ND	ND	ND	ND	ND	ND
CC7BM	Soc Agro-Pecuária Miranda & Nogueira, Lda	AT4	168	2,6	336	9833	279	330	8980	251	299	2,83	3,35	122	420	160	81,34
CC3J3	Soc Agro-Pecuária Qta do Sobreiro, Lda **	A4	182	2,2	326	12444	447	416	11819	421	391	3,6	3,32	115	399	166	82,2
CCF60	Soc Agro-Pecuária Severino & Filho, Lda	AT4	30	2,2	350	10858	440	378	9742	391	332	4,05	3,43	15	412	0	0
CCG15	Soc Agrogarrido Unipessoal, Lda	AT4	63	2,5	339	9482	350	325	8696	316	294	3,66	3,4	38	422	63	81,24
AS5D8	Soc Agropecuária Irmãos Ribeiro de Courel, Lda	AT4	116	2,7	311	10220	456	341	10050	450	334	4,49	3,34	85	379	116	82,11
AS9V2	Soc Expl Agr Irm Vale Lima Ferreira, Lda	AT4	34	2,6	333	10023	334	349	9207	305	319	3,32	3,47	25	365	31	81,48
ASC88	Sociedade Agrícola da Ponte das Tábuas, Lda **	A4	73	2,2	343	15174	551	489	13693	491	436	3,61	3,19	48	390	70	83,64
ASP66	Sociedade Agro Pecuária Sá & Gonçalves **	A4	351	2,7	373	12257	505	416	10444	428	346	4,13	3,33	244	415	349	81,7
AS6N4	Sociedade Miranda Eiras, UnipessoaL, Lda	AT4	68	2,4	330	11219	524	382	10514	478	354	4,57	3,38	43	412	65	82,72
AS2C3	Sociedade Valério & Batista, Lda	AT4	53	2,4	351	10999	449	371	9835	396	326	4,05	3,32	38	432	0	0
CCB56	Teresa Isabel Silva Azevedo *	A4	81	2,6	369	14313	586	477	12406	499	401	4,05	3,25	55	416	73	82,45
CCY60	Vale da Montanha, Lda **	A4	57	2,1	315	11097	428	375	10784	416	363	3,89	3,38	30	397	46	82,11
ASH94	Virginia Maria Silva Ferreira Martins	AT4	33	2,5	352	11315	429	372	10080	388	325	3,87	3,24	19	406	32	82,53
CCC06	Vitor Manuel Carreira Araújo **	A4	56	2,1	345	12734	409	420	11563	371	376	3,23	3,26	33	410	51	82,94
CCC49	Vitor Manuel Martins Fonseca	AT4	58	2,6	355	11635	311	380	10415	274	336	2,66	3,24	40	440	56	83,16
AS5A8	Vitor Paulo Miranda Campos	AT4	94	2,6	362	10795	470	385	9442	406	329	4,31	3,49	66	412	94	82,46
Braga																	
ATC80	Agromorreira, Lda	A4	94	3,3	315	8345	316	286	8166	303	275	3,73	3,38	67	410	90	81,21
ATL85	Amabelia Esteves	AT4	26	2,4	433	11488	392	406	8608	281	297	3,32	3,47	17	378	26	81,96
ATC79	António Alberto Peixoto	AT4	29	1,9	376	9147	258	306	7492	205	246	2,77	3,3	11	428	29	80,72
ATJ54	Casa Agrícola Outeiro do Moinho, Lda	A4	47	1,6	333	10014	276	332	9379	253	306	2,73	3,27	20	422	45	82,24
ATD74	Custódio José Marques da Costa	AT4	48	2,4	376	9626	419	347	8197	347	287	4,25	3,51	35	396	47	80,7
ATC91	Domingos José Gomes Antunes	AT4	32	2,1	340	10944	373	376	10002	334	343	3,37	3,44	21	391	0	0
AT44A	José Alberto Leite, Unipessoal, Lda	AT4	79	2,6	337	9992	349	334	9302	315	307	3,41	3,3	54	415	78	80,94
ATG55	José Alberto Luz Ferreira & Filhos, Lda	AT4	97	2,6	355	12213	528	407	10875	473	356	4,35	3,28	70	405	1	81
ATG34	José Joaquim Macedo Antunes	AT4	49	1,9	349	10328	390	347	9302	340	305	3,66	3,28	28	415	48	82,6
ATL65	José Novais da Silva Rodrigues - Cabeça Casal Herança	AT4	54	1,9	359	11133	350	383	9749	296	331	3,06	3,4	29	425	51	82,41
ATM64	Manuel Joaquim Cunha, Unipessoal Lda	AT4	67	2,6	323	11182	388	369	10597	363	347	3,43	3,28	44	394	61	82,66
ATC63	Quinta de Oleiros Sá Vieira, Unipessoal, Lda	AT4	27	2,2	378	9881	398	350	8300	334	289	4,06	3,49	16	411	0	0
AT24E	Soc Agr Rodrigues Costa Unipes, Lda **	A4	48	1,8	332	10401	394	354	9814	371	331	3,81	3,38	18	380	47	81,64
ATC67	Soc Agro-Pec da Veiga do Penso	A4	124	2,3	383	13280	557	469	11104	459	382	4,15	3,45	74	450	123	81,94
ATF61	Soc Agro-Pecuária Sepúlveda e Filho, Lda	AT4	66	2,4	360	12313	408	411	10794	344	353	3,21	3,28	51	410	65	82,55
Celorico de Basto																	
BBB70	Esc Prof Agr. Eng.º Silva Nunes, Molares, Celorico de Basto	AT4	22	2,2	412	9482	392	319	7455	303	241	4,06	3,24	15	421	21	82,57
BBA03	Soc. Agr. de Grupo, Agro-Afães,Lda	AT4	19	2,1	451	12751	537	453	9055	366	308	4,04	3,4	15	445	19	84
Chaves																	
EB4M6	Fernando Fidalgo Moura	AT4	22	2,1	370	11521	379	374	9930	315	316	3,2	3,19	18	414	20	81,65
EBZ40	Mesquita & Pereira - Produções Agrícolas, Lda	AT4	93	2	416	11190	456	386	8828	353	295	4	3,36	46	548	0	0
EB6J8	Soc Agro-Pec Pintor & Carneiro, Lda	A4	373	2,1	336	12160	499	407	11274	461	373	4,09	3,31	239	393	317	82,56

Expl.	Proprietário	Tipo de Contr.	Lact. Vál.	Lact. Méd.	Dias Lact.	Produção Total			Prod. 305 dias					Inter. P-P		Clas. Morf.	
						Leite	M. G.	M. P.	Leite	M. G.	M. P.	T. B.	T. P.	Vacas	Dias	Vacas	Pont.
Esposende																	
AR3B0	Alves & Maciel - Agro-Pecuária, Lda	AT4	42	2,1	398	11401	371	399	9187	283	314	3,1	3,43	25	458	42	80,69
AR4AW	Alves & Maciel - Agro-Pecuária, Lda	AT4	22	1,9	375	10401	361	355	8912	299	302	3,4	3,4	12	399	22	80,95
ARS02	Alves Portela Unipessoal, Lda **	A4	68	2,3	393	12979	391	456	10529	322	366	3,1	3,5	48	440	68	80,84
ARS01	Amândio Portela Oliveira	AT4	18	2,4	336	9251	261	306	8560	240	279	2,83	3,28	14	434	0	0
ARW76	César Manuel Ferreira Carreira **	A4	35	2,1	365	11966	412	397	10525	355	348	3,4	3,31	25	448	0	0
ARS54	Francisco António Marques Gramoso	AT4	26	2,3	347	8267	324	269	7358	287	233	3,9	3,18	19	428	2	83,5
ARA72	Joaquim Carvalho Rosmaninho	AT4	52	2,4	354	10705	364	360	9487	318	313	3,37	3,3	34	440	51	81,43
ARD86	Joaquim Luiz Cruz Dias Rolo, Unipessoal Lda	AT4	36	2,3	363	10276	415	352	9076	354	305	3,96	3,39	27	440	36	80,78
ARA73	Joaquim Neves Azevedo, Unipessoal, Lda	AT4	29	2,3	381	13871	387	473	11526	322	385	2,83	3,35	22	406	29	82,62
ARZ77	Jorge Manuel Barroso Vasco	AT4	31	1,9	380	11514	489	393	9418	392	312	4,17	3,31	16	406	0	0
ARP37	José Alberto Azevedo Nogueira	AT4	13	2,6	367	10330	419	353	8914	348	297	3,97	3,35	9	416	0	0
AR0B2	José Manuel Portela Barros	AT4	60	2,6	304	10812	373	366	10843	369	364	3,41	3,36	41	389	0	0
AR1C3	Julio Balazeiro Amorim Fernandes Unip., Lda	AT4	53	2	402	13948	456	465	11036	349	359	3,2	3,26	33	492	53	82,66
AR7B2	Lucia Cardoso, Unipessoal, Lda	AT4	25	2,2	428	11990	476	392	9152	347	292	3,8	3,19	15	445	0	0
ARS05	Luís Neves Alves	AT4	201	2,6	403	12334	386	443	10050	303	355	3,04	3,55	146	395	201	82,02
ARR96	Luis Portela Afonso	AT4	43	2,1	352	11781	469	411	10490	407	359	3,9	3,43	26	426	43	82,05
ARR90	Manuel Augusto Oliveiro Vasco	AT4	26	2,7	362	10102	388	360	8796	329	309	3,79	3,55	21	438	0	0
ARS34	Maria Emília Faria da Silva	AT4	19	2,8	375	9603	365	339	8042	296	275	3,69	3,43	14	432	1	84
AR2B6	Nelson Coutinho Morgado Viana	AT4	18	2,1	398	11301	437	385	9309	355	311	3,83	3,36	12	437	18	80,78
ARR76	Pedro Filipe Gonçalves Vilas Boas	AT4	47	1,9	399	12624	432	460	10121	337	360	3,38	3,59	27	462	11	82,82
AR46A	Sociedade Agrícola Carreira Gonçalves, Lda	AT4	174	2,5	375	13413	495	478	11380	417	405	3,67	3,57	129	408	173	82,08
ARS43	Sociedade Agrícola Lima & Sá, Lda	AT4	70	2,6	326	10331	402	351	9856	376	327	3,84	3,33	46	402	70	82,6
Fafe																	
BAE22	Nathalie Fátima Alves Marinho Castro	AT4	95	2,4	350	10743	416	355	9787	378	314	3,87	3,23	64	425	95	81,99
Felgueiras																	
BF59Z	José da Silva Ribeiro	AT4	77	1,6	318	12412	451	399	11958	431	381	3,62	3,2	34	416	68	83,68
Guimarães																	
AZJ94	Agro S.Paio Unipessoal, Lda	AT4	88	2,5	362	11143	415	378	9945	355	328	3,59	3,31	59	438	88	81,32
AZS12	Agroprazins, Lda	AT4	105	2,5	381	10866	429	396	9235	350	327	3,84	3,57	72	414	102	81,61
AZW30	Bairronfe - Agro Pecuária, Lda	A4	85	2,4	370	12103	425	419	10528	354	355	3,4	3,39	55	441	84	82,52
AZF73	Carlos Daniel Almeida Esteves	AT4	25	2,4	362	8137	372	275	7276	332	238	4,59	3,27	14	443	1	80
AZL28	Irmãos Costa Oliveira, Soc Agr Lda	AT4	61	2,3	402	15307	561	522	12330	441	406	3,6	3,3	39	442	61	82,79
AZP22	José Rodrigo Pinheiro Mendes	AT4	50	2	385	11475	532	422	9662	437	343	4,54	3,57	23	417	50	82,22
AZT43	José Vieira de Araújo	AT4	58	2,3	350	7420	296	255	6582	259	221	3,96	3,38	39	382	58	80,09
AZA64	Pec - Nature, Sociedade Agrícola, Lda	AT4	47	2,4	386	12840	433	444	10805	344	360	3,21	3,34	30	442	47	82,13
AZ4BU	Rosa Maria Freitas, Unipessoal Lda	AT4	73	2,5	324	11315	464	376	10844	443	353	4,1	3,26	50	405	72	82,74
AZD04	S A Duarte Ferreira e Companhia,Lda	AT4	38	2,2	347	12033	469	400	10817	411	352	3,85	3,27	24	411	38	83,34
Lousada																	
BJN15	Carolina Maria Teixeira Magalhães	AT4	16	3,1	365	11989	405	398	10402	342	338	3,31	3,26	14	375	0	0
Maia																	
BG01E	Albino António Aroso Moreira Pires	AT4	37	2,6	398	9969	421	362	7988	330	281	4,14	3,54	27	389	37	82,16
BG01U	António Fernando Moreira Lopes	AT4	67	2,3	350	11160	438	374	10000	389	332	3,93	3,33	45	364	67	82,04
BG55J	Avelino dos Santos Pinto	AT4	112	2,5	307	11140	435	381	11166	440	380	3,97	3,42	79	390	107	82,84
BG05D	Casa Agrícola Família Ramos, Lda	AT4	141	2,7	349	11918	414	407	10683	366	360	3,44	3,37	101	413	133	82,38
BG14U	Domingos António Sá Ferreira Santos	AT4	47	2,6	374	12612	365	431	10574	291	352	2,77	3,34	31	432	46	83,33
BG22J	Fernando António dos Santos Martins **	A4	189	2,3	312	12239	420	390	12004	424	390	3,57	3,25	121	388	176	83,18
BG36N	J A J - Sociedade Agrícola, Lda **	A4	58	2,5	328	11827	425	390	11225	400	367	3,6	3,28	40	400	53	83,09
BG17C	Joaquim Carlos Azevedo Gens	AT4	25	2,8	441	14972	536	549	11503	375	405	3,31	3,55	20	502	25	84,08
BG06A	Jorge Manuel Ramos Barbosa	AT4	79	2,3	337	12762	543	420	11795	504	385	4,28	3,28	51	450	76	82,55
BG29A	Luciano Joaquim Maia Pereira	AT4	49	2,1	405	13237	355	433	10355	268	333	2,6	3,22	26	424	46	82,13

Expl.	Proprietário	Tipo de Contr.	Lact. Vál.	Lact. Méd.	Dias Lact.	Produção Total			Prod. 305 dias					Inter. P-P		Clas. Morf.	
						Leite	M. G.	M. P.	Leite	M. G.	M. P.	T. B.	T. P.	Vacas	Dias	Vacas	Pont.
BG52D	Manuel Cândido Sousa Marques	AT4	17	2,2	332	10354	420	353	9696	391	326	4,07	3,39	10	428	0	0
BG24C	Manuel Marques Maia	AT4	91	2,1	344	12768	487	427	11677	443	386	3,84	3,32	49	450	84	83,05
BG04N	Soc Agro-Pecuária José Luís Sousa Torres, Lda	AT4	100	2,1	385	10139	370	354	8642	306	294	3,56	3,41	67	476	71	81,39
BG27S	Sociedade Agrícola de Taím, Lda **	A4	118	2,3	400	13879	414	481	11471	334	381	2,94	3,34	83	435	113	83,52
BG25E	Sociedade Agrícola Quinta da Fonte, Lda	AT4	79	2,2	383	ND	ND	ND	ND	ND	ND	ND	ND	ND	ND	ND	ND
BG11R	Vale de Leandro - Agro Pecuária, Lda **	A4	186	2,2	321	11970	418	404	11573	405	388	3,51	3,36	107	390	177	83,99
Marco de Canaveses																	
BR5F7	Esc. Prof. Agr. Des. Rural Marco de Canaveses	AT4	23	1,8	396	12750	403	439	10020	310	334	3,11	3,34	12	475	23	82,74
Matosinhos																	
BLG25	Albino & Laurentina - Soc Agríc. e Pecuária, Lda	AT4	77	2,5	349	12809	429	452	11527	371	399	3,23	3,47	52	406	73	82,75
BLE12	André Barros, Unipessoal Lda	AT4	43	2,4	403	11597	465	414	9566	373	332	3,96	3,49	29	453	43	81,84
BLH26	Canastras Expl Agrícola e Produção Animal, Lda	AT4	18	2,4	344	11556	410	420	10604	367	379	3,51	3,6	14	396	18	82,44
BLC31	Carlos Manuel Barbosa S do Monte	AT4	50	2,2	363	10383	484	359	8899	416	304	4,68	3,43	26	445	49	81,76
BLC09	DGRSP - Estab Prisional Santa Cruz Bispo	AT4	10	1,4	353	9550	339	306	8476	296	270	3,51	3,19	2	533	0	0
BLH25	Fernando Moreira Neves	AT4	24	2,4	406	13614	504	470	10677	385	356	3,62	3,34	16	434	24	82,71
BLG20	Flávio Azevedo & Victor Januário, Lda	AT4	49	2	329	11815	415	394	11160	395	372	3,62	3,35	29	379	48	82,29
BLG35	Hugo Alexandre Moreira Jacinto	AT4	62	1,8	307	10672	478	381	10728	481	380	4,47	3,55	30	381	54	82,13
BLD43	José Fernando da Silva Hora Santos	A4	62	2,1	385	12868	491	445	10748	391	359	3,67	3,35	37	452	56	82,61
BLG44	Manuel dos Santos Azevedo	AT4	17	2,7	298	7939	361	254	8270	385	270	4,65	3,28	11	419	17	81,47
BLE58	Maria Amelia Oliveira Santos	AT4	46	2,3	370	9236	366	309	7773	303	255	3,94	3,3	28	433	45	81,36
BLF55	Olívia Maria Silva Filipe	AT4	60	2,2	380	13861	451	488	11582	371	401	3,22	3,47	35	444	58	82,48
BLC67	Paulo Canastra Agro-Pecuária, Lda	AT4	78	2,7	335	16133	527	558	14962	489	514	3,28	3,44	55	420	70	83,49
BLG33	Rebelo & Santos - Soc Agrícola, Lda	AT4	50	2,2	345	11840	418	421	10753	369	374	3,47	3,49	33	431	41	81,85
BLE77	Soc Agrícola Torres e Silva, Lda	AT4	33	1,8	391	11464	504	386	9420	413	314	4,4	3,33	16	471	30	81,67
Mogadouro																	
EV07U	Agropecuária Maquedo, Lda **	A4	29	2,6	305	12460	365	365	12445	371	356	2,99	2,87	20	448	28	82,93
EV86Y	António de Jesus Moura	AT4	12	4,4	284	8212	263	262	8666	292	280	3,44	3,28	8	476	12	83,33
EV47X	VIDAGRI, Sociedade Agrícola Lda	AT4	7	4,9	240	6910	184	218	8436	226	268	2,69	3,18	7	455	6	80,5
Paços de Ferreira																	
BHS10	Alcina Torres e Manuela Silva - Com. de Leite, Lda	AT4	51	2,3	381	11057	446	360	9228	374	294	4,06	3,19	32	420	51	82,37
BHB21	Idalino Leão, Unipessoal, Lda	A4	62	2,4	349	11632	412	401	10567	371	360	3,52	3,42	42	405	56	82,43
BHP42	Irmãos Ferreira Gomes, Soc Agr, Lda	AT4	143	2,5	353	13269	555	458	11881	494	399	4,16	3,37	99	421	138	82,2
BHD11	Joaquim Gomes Freitas Leal	AT4	24	1,6	410	13597	404	456	10589	290	345	2,76	3,27	10	399	0	0
BHD57	Manuel Coelho & Liliana Marques, Com. de Leite, Lda	AT4	150	1,9	346	12305	506	423	11242	441	376	3,98	3,36	87	426	0	0
BHC68	Moisés Carneiro Neto	AT4	37	2,4	421	11209	414	388	8563	301	285	3,52	3,32	20	485	1	83
BHE39	Paula Alexandra Silva Carneiro, Unipess. Lda	AT4	44	2,8	364	10394	367	361	9094	308	309	3,41	3,4	29	407	44	81,8
Paredes																	
BNR33	Agricultura d'Abal, Lda	AT4	73	2,3	376	11884	379	422	10125	310	349	3,1	3,46	49	432	71	82,63
BNG70	Qt do Vilar e Bernaldo Soc Agr, Lda	AT4	101	2,5	369	13067	564	452	11274	480	383	4,27	3,41	64	431	97	82,14
Paredes de Coura																	
AF3V2	Agricristelo-Produção Animal, Lda	AT4	48	2,5	351	8299	348	269	7493	313	239	4,22	3,2	32	420	48	82,27
AF10V	Catarina Isabel Sousa Lima	AT4	53	3,3	378	10155	424	365	8660	348	301	4,03	3,48	47	461	53	82,23
AFM75	LeiraLonga - Agro-Pecuária, Lda **	A4	164	2,2	362	13603	481	470	11903	415	408	3,51	3,45	100	397	163	82,83
AFJ26	Montecurrupedrinho - Agro Pecuária, Lda **	A4	108	2	367	13283	473	435	11886	412	382	3,51	3,23	61	469	107	83,54
Penafiel																	
BP0S4	Soc Agrícola Jardim & Martins, Lda **	A4	276	2,2	339	14259	485	471	13205	442	432	3,38	3,28	182	410	265	83,42
BP4AM	Soc Agrícola Quinta de Cadeade, Lda **	A4	91	2,2	358	12830	519	450	11393	457	391	4,04	3,44	53	403	87	82,7

Expl.	Proprietário	Tipo de Contr.	Lact. Vál.	Lact. Méd.	Dias Lact.	Produção Total			Prod. 305 dias					Inter. P-P		Clas. Morf.	
						Leite	M. G.	M. P.	Leite	M. G.	M. P.	T. B.	T. P.	Vacas	Dias	Vacas	Pont.
Ponte de Lima																	
AJ1C6	Agro Pecuária Dantas, Lda	AT4	126	2,4	366	13750	602	472	11935	527	401	4,42	3,38	82	414	122	81,7
AJ4G7	Agrocandieira, Lda	AT4	82	2,3	358	12305	498	428	10843	424	364	3,95	3,38	56	429	81	82,67
AJP26	Agrocartucho, Lda **	A4	109	2,2	354	14139	498	451	12620	453	404	3,61	3,2	74	406	106	82,06
AJ5B4	António Batista Caridade	AT4	6	2,5	367	9996	315	354	8636	256	297	2,99	3,44	4	483	6	81,17
AJL70	Coragem Silvestre, Lda **	A4	87	1,9	366	11710	439	382	10307	384	330	3,76	3,22	53	408	0	0
AJE60	Daniel da Silva Pinto	AT4	32	2,3	423	13964	475	447	10817	351	337	3,32	3,13	23	418	32	83,16
AJV98	Deolinda Pinto Pires	AT4	20	2,4	381	9206	386	311	7843	325	259	4,18	3,31	15	431	20	80,85
AJ5E4	Encanto Natural - Agro-Pecuária,Lda **	A4	134	2,2	346	14903	552	498	13486	488	443	3,65	3,3	91	411	124	85,31
AJB64	Esc Prof Agric Desenv Rural Ponte de Lima **	A4	59	1,8	391	13383	438	480	11074	347	388	3,15	3,51	32	451	59	83,19
AJD15	Lactopoiares, Unipessoal, Lda **	A4	89	2,5	362	14301	532	487	12695	471	429	3,73	3,39	65	417	89	83,66
AJR55	Manuel José de Carvalho Pedrosa	AT4	26	2	301	11670	349	370	12009	373	385	3,11	3,21	17	445	0	0
AJ4G6	Maria Virtude Rodrigues Puga Magalhães	AT4	20	3,1	382	9813	406	325	8191	330	264	4,04	3,23	16	445	20	81,2
AJP85	Soc Agro Pecuária Bouça da Vaca,Lda	AT4	11	1,7	482	12509	531	462	8557	328	293	3,82	3,41	5	533	11	80,45
AJ74G	Soc Agro-Pec Vilas Boas & Pereira, Lda **	A4	70	2,1	340	13602	507	452	12335	458	407	3,74	3,31	42	403	64	85,73
AJ7E1	Soc Vale de Poiares, Lda	AT4	63	3	370	14080	544	480	12366	466	412	3,79	3,34	51	405	63	83,94
AJ71T	Sociedade Agrícola Araújo & Barbosa, Lda **	A4	92	1,9	358	14412	529	469	12749	468	417	3,69	3,28	53	444	89	84,16
Póvoa de Varzim																	
AXL93	Adélio de Oliveira Mariz **	A4	53	2,1	340	12706	477	426	11777	446	394	3,78	3,35	35	448	50	82,28
AXM09	Adérito José Ferreira de Oliveira	AT4	77	2,7	284	9650	349	332	10338	378	358	3,68	3,47	56	387	76	81,53
AXM81	Alberto Ferreira dos Santos	AT4	83	2,4	344	11838	441	415	10859	396	370	3,65	3,42	59	422	83	82,67
AXA15	Alexandrina Torres, Unipessoal, Lda **	A4	167	2,3	361	12552	433	396	10959	385	347	3,52	3,16	95	425	160	82,58
AXD22	António Manuel Silva G. da Fonte	AT4	12	2,8	381	9118	362	307	7836	311	256	4,02	3,3	10	408	0	0
AXF94	Augusto da Costa Pereira Lopes	AT4	33	2,1	255	8837	290	288	10746	361	353	3,38	3,3	18	464	32	81,94
AXJ64	Campos da Borgonha - Soc Agrícola, Lda **	A4	201	1,9	335	12329	417	405	11434	395	375	3,47	3,29	116	395	198	82,4
AXG22	Campos Faria, Lda	AT4	59	2,1	347	12130	331	421	10972	307	375	2,84	3,44	40	441	55	82,51
AXJ54	Carlos Manuel Rosmaninho Mariz	AT4	47	2,6	419	10652	426	386	8474	323	292	3,83	3,46	30	410	47	81,21
AXC96	Irmãos Correia Silva - S A G, Lda	AT4	82	1,7	315	10564	390	365	10345	380	357	3,7	3,46	31	424	78	84,59
AXB75	Jorge Manuel Sá Furtado	AT4	57	2,6	339	11066	430	387	10226	388	349	3,82	3,43	38	425	56	82,45
AXC73	José Alberto Ferreira Santos	AT4	85	2,3	305	9422	324	329	9526	325	333	3,45	3,51	57	402	83	82,23
AXU08	José Alberto Gomes Pinto **	A4	12	2,1	283	9267	277	277	10162	259	288	2,58	2,85	6	457	12	81,67
AXJ98	José Manuel Igreja Vilar	AT4	46	2,3	326	10244	371	357	9738	345	333	3,56	3,42	32	472	29	82,34
AXD18	José Manuel Sá dos Santos	AT4	42	2,3	351	9500	361	342	8648	317	301	3,73	3,5	21	394	38	80,76
AXG73	Júlio Balazeiro Amorim Moreira	AT4	67	2,3	289	10350	322	358	10973	346	381	3,18	3,49	38	423	60	81,47
AXW85	Maria Amélia Ferreira Faria da Cruz	AT4	35	2,1	353	9955	416	344	8740	366	294	4,22	3,4	24	431	0	0
AXW95	Maria Celeste G Oliveira Carvalho	AT4	33	3,2	344	6924	263	225	6338	241	199	3,83	3,16	29	422	33	81,55
AXD36	Maria da Conceição Azevedo Santos	AT4	74	2,5	296	10953	503	429	11387	451	382	4	3,36	46	431	71	82,59
AXP21	Maria Isabel Ferreira da Fonte **	A4	157	2,3	320	11374	465	377	11023	438	361	4,09	3,28	103	403	148	82,51
AXD31	Matias & Silva, Sociedade Agr Lda **	A4	134	2,1	331	14365	545	473	13507	504	439	3,77	3,27	79	411	134	84,04
AXH02	Milk4you, Lda **	A4	55	2,8	271	10171	306	280	11575	350	323	3,06	2,81	38	405	54	82,93
AXJ16	Qta da Borgonha, Act Agrícolas Lda *	A4	224	2,4	355	12629	507	419	11204	446	364	3,99	3,26	145	424	216	82,46
AXD51	Quinta Casanova HHA - Produção de Leite, Unip., Lda	AT4	63	2,7	379	10558	394	359	8926	328	297	3,73	3,36	44	417	63	81,03
AXR01	Quinta de Beiriz Sociedade Agr, Lda	AT4	11	1,5	316	9372	266	307	9381	261	307	2,84	3,28	4	422	0	0
AXL87	Rita Maria Campos Gomes Lopes	AT4	13	2,5	349	8376	329	312	7515	279	271	3,77	3,63	8	381	13	80,85
AXB70	Ruben Mações Lopes Morim	AT4	31	2,4	353	12763	408	429	11482	339	374	2,99	3,28	18	421	30	82,67
AXR97	Rui Miguel Gomes Loureiro	AT4	27	2,3	329	8122	308	281	7692	295	266	3,85	3,46	17	428	25	81,32
AXB81	Sérgio Miguel Campos Matias **	A4	11	1,7	279	10134	334	341	11031	363	373	3,29	3,37	5	464	0	0
AXP53	Soc Agr de Grupo Pereira Rates, Lda.	AT4	121	2,4	293	10494	396	352	10977	418	371	3,82	3,39	81	409	114	82,43
AXS48	Soc Agr Irmãos Padrão da Costa, Lda	AT4	112	2,6	364	11237	458	387	9770	388	328	4	3,38	79	408	111	81,95
AXW79	Soc Agrícola Alves da Costa, Lda	AT4	106	2,6	351	14615	566	468	13150	502	413	3,83	3,15	73	388	100	83,22
AXL84	Soc Agrícola Casa Plácidos, Lda **	A4	31	2,2	293	11822	472	373	12313	499	398	4,05	3,23	20	416	30	82,9
AXD42	Soc Agrícola Oliveira - Carvalho, Lda	AT4	47	2,4	337	10451	366	361	9605	329	326	3,45	3,41	31	395	45	81,33
AXB80	Soc Agricult. de Grupo Manuel da Gandra, Lda	A4	240	2,5	341	11946	526	415	10865	476	372	4,39	3,44	161	415	225	82,13
AXB83	Soc Agropecuária Claro e Claro, Lda	AT4	39	2,6	277	7248	264	239	7949	291	264	3,72	3,34	27	408	39	80,62
AXG15	Soc Giesteira & Giesteira, Lda	AT4	114	2,4	343	11562	461	380	10569	418	341	3,97	3,24	75	410	105	82

Expl.	Proprietário	Tipo de Contr.	Lact. Vál.	Lact. Méd.	Dias Lact.	Produção Total			Prod. 305 dias					Inter. P-P		Clas. Morf.	
						Leite	M. G.	M. P.	Leite	M. G.	M. P.	T. B.	T. P.	Vacas	Dias	Vacas	Pont.
AXC67	Sociedade Agrícola Marco Martins - Unip., Lda	AT4	8	2,1	285	8381	314	273	8786	334	286	3,81	3,26	6	424	8	81,38
AXM71	Vitor Manuel Fonte Ferreira	AT4	43	2,2	334	11753	473	400	10931	436	364	4	3,34	28	426	40	82,73
Sabrosa																	
EP36H	Lactocel, Soc Produção de Leite e Derivados, Lda.	AT4	90	1,6	402	12365	521	438	10039	406	340	4,06	3,4	45	503	1	85
Santo Tirso																	
BEE73	Ana Maria F Sousa Bento Cruz	AT4	42	2,1	323	11056	412	380	10616	391	358	3,69	3,37	23	422	42	82,26
BED49	António Moreira Rodrigues, Unipessoal Lda	AT4	14	2,2	418	9563	387	328	7330	284	243	3,88	3,32	8	393	14	80,64
BEE35	António Ramos Torres	AT4	20	2,4	367	10310	404	357	9007	336	304	3,75	3,38	14	444	0	0
BEF44	David Fernando Castro Moutinho	AT4	40	2,2	371	9658	139	332	8338	153	278	1,85	3,34	25	407	40	82,38
BEP13	Escola Profiss. Agrícola Conde de São Bento	AT4	18	1,5	394	11986	374	389	10031	305	320	3,04	3,19	7	508	18	82,67
BEF56	Joaquim Barbosa Sameiro	AT4	41	2,7	336	10868	484	379	10238	451	348	4,42	3,4	30	427	40	82,65
BEE12	Joaquim Carlos Dias Pinheiro Torres	AT4	68	2,1	392	10547	410	382	8671	317	303	3,71	3,52	36	456	67	82,25
BEE66	Joaquim Pereira da Silva	AT4	77	2,5	349	11270	488	393	10245	434	347	4,26	3,4	51	392	77	81,96
BEB76	Manuel António Bessa Moutinho	AT4	35	2,3	435	13677	545	478	10349	396	346	3,84	3,36	21	453	35	82
BEA57	Rutratex - Imp Exp Agr Com,Lda	AT4	56	2,2	402	11317	496	379	9047	391	291	4,33	3,23	31	436	56	82,41
BEA00	Sandra Pinto Unipessoal, Lda	AT4	67	2,2	367	10552	419	363	9278	356	305	3,85	3,31	43	408	66	82,21
BEA43	Soc Agr Qt Perlonga - SA Grupo,Lda	AT4	27	2,7	362	10289	368	352	9051	315	303	3,51	3,35	19	438	27	82,59
BER67	Sociedade Agrícola da Telha, Lda	AT4	107	2,1	356	11017	399	374	9787	342	322	3,52	3,31	64	434	105	82,51
BEA52	Sociedade Agrícola Quinta do Monte, Lda	AT4	56	2,3	333	12114	412	399	11301	382	368	3,4	3,27	36	464	55	82,58
Trofa																	
BEL26	Acácio Luís Oliveira Couto Reis	AT4	133	2,5	338	11821	469	398	10922	424	359	3,89	3,29	95	415	131	83,3
BEN18	António Cleofas Maia Silva	AT4	97	2,4	397	13292	332	464	10940	250	367	2,31	3,37	63	421	96	82,21
BEB81	António Joaquim da Costa Tinoco Sá	AT4	35	2,3	344	9404	354	312	8643	318	281	3,69	3,26	21	420	35	80,86
BEF13	António José Moreira Assunção *	A4	161	2,6	363	17081	528	566	14949	449	484	3,04	3,25	109	438	161	82,43
BEN77	António Manuel de Azevedo Sousa	AT4	47	1,9	344	11147	361	389	10081	313	346	3,16	3,44	26	411	46	82,39
BEE76	Bernardino Graça, Lda *	A4	89	2,4	369	14214	529	464	12523	452	397	3,62	3,18	56	462	88	82,98
BEP22	Cecília Augusta G Moreira Moutinho	AT4	7	1,4	441	10125	451	369	7679	324	270	4,29	3,54	3	472	7	82,57
BEN33	Couto Reis & Castro, Sociedade Agrícola, Lda	AT4	46	3,1	362	9932	247	346	8694	215	295	2,5	3,4	34	424	2	79
BEN31	Francisco José Pereira Torres	AT4	95	2,4	402	10143	395	347	8333	311	274	3,79	3,31	67	433	95	82
BEB53	Joaquim Fernando Santos Maia	AT4	56	2,3	348	11874	428	388	10669	378	340	3,56	3,2	37	416	56	82,25
BEJ31	José Carlos Dias Santos	AT4	27	2,6	432	9808	432	338	7619	327	249	4,29	3,29	20	461	27	82,44
BED47	José Manuel de Sousa Torres	AT4	38	1,8	362	11281	414	399	9840	355	338	3,65	3,45	21	411	38	81,97
BED96	José Mário Moreira Portela	AT4	20	2,4	373	8324	342	285	7099	279	231	3,95	3,27	12	408	20	82,2
BEL27	Manuel Ribeiro Costa **	A4	11	2,3	311	8128	278	277	8009	276	273	3,46	3,41	7	419	0	0
BEA08	Orlando José Lage de Sousa	AT4	60	2,6	401	12238	478	434	10111	384	345	3,84	3,44	42	494	1	83
BEB61	Quinta Santo Isidro - Soc Ag Gr, Lda **	A4	71	2,1	367	12365	467	416	10841	401	357	3,71	3,3	42	415	69	82,65
BEF50	Ricardo Manuel Ferreira Alves	AT4	30	2,1	365	12122	448	420	10683	373	356	3,5	3,35	20	428	30	81,97
BEN19	Soc Agrícola da Maganha, Lda	AT4	89	2	362	12628	477	435	11098	400	372	3,65	3,36	48	407	89	82,58
BEF59	Soc Agrícola do Outeiral, Lda	AT4	80	2,8	364	13204	531	453	11526	458	388	4	3,37	57	393	80	83,28
BEE84	Soc Agrícola Quintas Oliveiras Lda	AT4	34	2,7	369	10988	396	371	9508	330	312	3,5	3,31	26	440	0	0
BEP31	Soc Agro-Pecuária Torres e Aguiar	AT4	112	2,5	353	11864	448	393	10620	390	344	3,69	3,25	78	405	111	82,85
BEE52	Sociedade Agrícola Eduardo Silva, Unip. Lda	AT4	74	2,4	368	12085	443	420	10454	376	354	3,64	3,41	49	443	73	81,4
Valença																	
ACE43	Américo Fernando Peres Alves, Unipessoal, Lda	AT4	55	2,5	357	9821	353	331	8710	309	290	3,59	3,35	36	397	55	81,58
AC20K	Rita Maria Amorim da Costa Ferreira	AT4	80	2,2	378	12672	524	452	10780	437	373	4,09	3,47	45	428	80	83,19
Valongo																	
BMC14	Ferreira & Rocha, Lda	AT4	64	1,9	357	10233	417	364	9106	359	314	3,97	3,45	31	421	61	81,98
BMA78	José Luís Ribeiro Dias Unipessoal, Lda	AT4	27	2,4	394	11735	345	413	10066	289	343	2,91	3,42	19	435	27	81,33
BMA90	Maria de Fátima Dias Moreira Rocha	AT4	26	2,2	378	11818	388	388	10124	320	322	3,19	3,2	18	408	25	82,4
BMC89	Ramos & Moreira Lda **	A4	87	2,4	373	13010	495	435	11388	416	371	3,67	3,27	57	407	87	82,51

Expl.	Proprietário	Tipo de Contr.	Lact. Vál.	Lact. Méd.	Dias Lact.	Produção Total			Prod. 305 dias					Inter. P-P		Clas. Morf.	
						Leite	M. G.	M. P.	Leite	M. G.	M. P.	T. B.	T. P.	Vacas	Dias	Vacas	Pont.
Valpaços																	
EGD63	José António Martins Filipe	AT4	7	3,6	375	8396	308	280	6890	251	226	3,64	3,29	4	447	1	82
Viana do Castelo																	
AH0X4	Américo Carvalho Gonçalves	AT4	35	1,8	371	11643	398	405	9962	318	335	3,22	3,37	21	371	35	81,06
AH2G4	António Carvalho Paredes	AT4	6	2	404	7922	324	278	6260	246	212	3,99	3,43	2	526	6	79
AH00S	António Morais de Sousa	AT4	39	2,4	402	10352	386	352	8451	300	276	3,63	3,3	27	427	39	82,49
AH0E7	António Oliveira da Costa Dias	AT4	33	1,9	355	9855	398	348	8697	339	296	3,95	3,42	18	395	33	81,73
AH50F	Bertelina Costa - Soc Agrícola	AT4	112	2,1	336	11611	493	391	10820	456	357	4,22	3,31	77	408	111	83,1
AH0U5	Eugénia Maria Gonçalves Vieira	AT4	24	2,3	326	8619	326	297	8170	298	278	3,66	3,41	13	380	24	80,33
AH0G0	Joaquim Paulo da Silva Parente	AT4	11	2,3	429	8677	354	310	6692	264	228	4	3,43	9	444	11	80,36
AH56N	Mensagem Airosa, Lda	AT4	33	2,3	331	9816	342	339	9328	318	315	3,44	3,39	24	420	33	81,45
AHG00	Paulo Jorge de Queiroz Rodrigues	AT4	30	2,7	426	11341	423	394	9052	318	303	3,57	3,36	23	443	30	81,23
AHG04	Paulo Jorge Gomes Pereira	AT4	33	2,4	438	12902	490	456	9896	346	331	3,53	3,36	24	455	33	82,55
AHL01	Presa & Filhos, Lda	AT4	29	1,7	363	11627	444	386	10208	378	329	3,72	3,23	13	394	29	81,48
AHL02	Sofia Marília Moreira de Oliveira	AT4	46	1,8	445	13395	616	480	10208	460	345	4,51	3,4	29	452	46	82,48
Vila do Conde																	
BDA03	Adelino Lopes Carreira	AT4	36	2,7	337	9398	376	313	8862	351	291	3,98	3,3	28	401	36	81,67
BDE27	Adriano Fonseca Pereira Silva	AT4	46	2	372	10928	357	354	9334	292	296	3,14	3,17	30	391	46	82,46
BDA22	Agro Amorim, Lda	AT4	112	2,1	331	12824	587	416	12068	559	395	4,64	3,28	70	382	110	82,31
BDB39	Agro Costa e Silva, Lda	AT4	138	2,3	312	11384	379	374	11151	370	370	3,31	3,32	81	400	138	82,36
BDJ50	Agro Quinta das Pereiras, Lda **	A4	46	1,7	326	12511	439	410	11842	412	385	3,5	3,26	25	409	46	82,24
BDH89	Agropecuária Eduardo Fernandes, Unip., Lda **	A4	168	2,2	343	14320	526	470	12961	466	420	3,63	3,25	103	397	167	83,29
BDN45	Albino Azevedo Ramos, Unipessoal, Lda	AT4	101	2,5	354	10104	427	355	9006	379	310	4,22	3,46	66	413	101	81,62
BDU64	Ana Célia Campos Araújo	AT4	53	2	318	10550	479	359	10229	463	343	4,53	3,37	35	420	53	81,64
BDD55	Ana Cristina Azevedo Santos	AT4	110	2,5	352	11599	461	403	10361	409	353	3,97	3,41	76	382	110	82,15
BDT05	Ana Maria Fernandes Ribeiro	AT4	56	2,5	345	10349	405	337	9359	365	301	3,91	3,22	37	408	54	81,93
BDH79	Ana Maria Martins Amorim	AT4	25	1,9	309	11024	432	381	10954	430	378	3,95	3,46	12	385	24	81,71
BDJ36	André de Oliveira Silva	AT4	85	2,4	382	12943	416	375	11055	365	338	3,32	3,07	54	399	85	82,81
BDG28	António Augusto Belchior Campelo	AT4	31	2,4	356	12161	394	420	10681	338	363	3,21	3,42	18	426	31	82,06
BDM24	António Francisco Ribeiro Silva - Cabeça Casal Herança	AT4	43	2	377	10357	397	353	8808	325	290	3,71	3,3	24	485	43	81,35
BDF45	António Maia Azevedo Teixeira	AT4	55	2,3	355	13375	459	455	11730	391	393	3,36	3,36	34	425	55	82,96
BDL90	António Manuel Ferreira da Silva	AT4	38	2,2	319	10834	380	354	10459	368	339	3,52	3,24	25	409	36	83,47
BDA30	António Manuel Ribeiro Silva	AT4	37	2,5	381	11591	458	399	9750	375	328	3,9	3,38	28	481	37	81,62
BDT23	António Novais Barbosa, Unipessoal, Lda	A4	116	2,4	322	13162	454	425	12530	429	401	3,45	3,21	79	426	114	84,39
BDG77	AR & JM, Lda	AT4	43	2,5	426	11819	491	390	9223	375	298	4,09	3,24	29	439	43	83,44
BDT19	Armando Costa Araújo, Unipessoal, Lda	AT4	67	2,6	350	9753	428	352	8753	382	310	4,4	3,56	48	398	67	80,91
BDD71	Bernardino Daniel Mendonça Maia	AT4	54	2,4	345	11895	443	411	10783	390	365	3,64	3,4	31	449	54	82,22
BDG35	Boviroxo, Lda **	A4	85	2,3	371	17144	603	556	14666	509	470	3,5	3,22	58	416	85	82,73
BDD47	Campos e Dias Soc Agrícola, Lda	A4	213	2,4	324	12574	490	436	11951	462	409	3,89	3,43	151	381	213	83,3
BDG71	Carla Maria Petejo Ramalho	A4	38	2,2	359	11861	429	389	10307	369	336	3,63	3,28	23	472	38	81,63
BDR57	Carlos Alberto Ferreira Torres **	A4	77	2,4	380	13786	536	480	11666	433	393	3,73	3,39	52	428	76	82,22
BDD51	Carlos Azevedo Maia, Soc Agr Grupo, Lda **	A4	99	2,3	318	10866	360	349	10539	349	340	3,35	3,24	61	410	99	81,42
BDM85	Carlos Manuel Gonçalves Campelo	AT4	57	2,5	336	11471	429	378	10662	397	349	3,75	3,28	40	373	54	81,87
BDP11	Carlos Manuel Lopes Martins	AT4	34	2,6	377	9357	278	304	7982	227	254	2,88	3,19	27	448	34	82,82
BDJ08	Carlos Torres Pereira, Unipessoal, Lda	AT4	60	2,5	306	8388	296	287	8397	294	286	3,52	3,41	39	377	60	80,9
BDT49	Carolina Silva Petejo Fernandes Alves	AT4	57	2,2	353	16186	556	540	14422	489	477	3,42	3,32	34	442	55	83,51
BDS49	Casa Agrícola Martins da Póvoa, Lda **	A4	36	2,1	302	10656	393	347	10848	395	354	3,68	3,28	25	398	36	82,89
BDB42	Casinha do Leite, Unipessoal, Lda *	A4	93	2	359	10316	401	344	9009	347	295	3,87	3,29	53	454	93	81,73
BDB46	Civileite, Lda	A4	52	2,2	380	13873	528	466	11635	427	382	3,69	3,29	33	443	51	82,35
BDB33	David Joaquim Rodrigues do Viso	AT4	47	2,5	364	12728	578	424	11079	502	357	4,56	3,24	34	434	46	82,72
BDN22	Domingos José Maia Fernandes	AT4	95	1,9	386	11602	265	398	9465	216	319	2,31	3,39	49	420	94	82,44
BDS10	Domingos Manuel Costa Carvalho *	A4	1	1	231	8494	228	274	0	0	0	0	0	0	0	0	0
BDG23	Domingos Peniche Pontes	A4	68	2,3	348	11762	283	402	10575	266	358	2,53	3,41	42	418	68	82,74
BDP43	Faria de Lavadores, Casa Agrícola, Lda	A4	110	2,2	355	13085	495	444	11580	429	385	3,72	3,33	72	422	109	83,14

Expl.	Proprietário	Tipo de Contr.	Lact. Vál.	Lact. Méd.	Dias Lact.	Produção Total			Prod. 305 dias					Inter. P-P		Clas. Morf.	
						Leite	M. G.	M. P.	Leite	M. G.	M. P.	T. B.	T. P.	Vacas	Dias	Vacas	Pont.
BDA28	Fernando Fernandes Carvalho	AT4	51	2,9	353	10932	320	359	9775	287	318	2,97	3,27	38	393	51	81,61
BDP16	Fernando Maia Porto Igreja **	A4	43	2,7	337	13097	468	424	12228	433	397	3,54	3,25	32	421	43	82,21
BDG84	Fernando Manuel Moreira Mendonça	A4	77	2,2	322	11753	343	385	11151	325	362	2,93	3,26	52	392	77	82,62
BDJ86	Fernando Nuno da Costa e Silva	AT4	62	2	343	12264	398	402	11271	363	370	3,23	3,28	36	427	62	82,37
BDD17	Fontes & Neves Soc Agrícola, Lda	AT4	60	2,7	370	14249	541	471	12125	475	395	3,91	3,27	44	408	58	83,31
BDD08	Francisco António Cunha **	A4	86	2,9	410	12200	449	402	9985	353	319	3,58	3,21	66	444	86	81,94
BDA31	Gaspar Guimarães Lopes	AT4	24	2,1	390	11413	391	392	9549	315	320	3,34	3,36	15	413	24	83
BDG20	Gil & Ísmael, Soc Agrícola, Lda	AT4	62	2,2	343	12722	338	428	11561	302	384	2,65	3,33	38	401	62	82,1
BDM40	Glória Ramos, Unipessoal, Lda	AT4	28	2	392	11671	416	396	9620	326	316	3,41	3,29	16	467	28	80,89
BDC99	Horácio David Pereira Costa Araújo	AT4	34	2,7	357	9472	309	325	8520	269	284	3,17	3,34	25	424	0	0
BDG61	Instantes de Primavera - Soc Agrícola, Lda	A4	26	1,7	383	11349	401	387	9470	332	318	3,53	3,36	11	386	26	81,81
BDE65	Isabel Maria Dias Casanova	AT4	81	2,4	341	12741	521	424	11642	473	381	4,09	3,29	57	397	80	83,53
BDS92	Joaquim Bertão Carvalho	AT4	35	2,4	369	12020	495	417	10372	422	353	4,09	3,41	24	378	32	81,25
BDN15	Joaquim Maia de Azevedo Lemos	AT4	23	2,2	386	11847	422	429	9466	313	333	3,33	3,52	15	468	23	81,09
BDN62	Joaquim Maia Ramos, Unipessoal, Lda	A4	23	2,7	383	9809	378	327	8225	313	270	3,81	3,29	16	416	23	81,7
BDH40	Joaquim Monteiro Ferreira da Costa	AT4	40	2,3	322	9617	264	326	9314	253	312	2,72	3,35	26	383	40	81,98
BDN64	Joaquim Ramos Antunes, Herdeiros	AT4	128	2,2	325	11056	410	355	10559	393	341	3,73	3,24	80	391	126	82,08
BDJ95	Jorge Fernando dos Santos Oliveira	AT4	1	2	320	8699	408	318	8514	388	309	4,56	3,63	1	364	1	82
BDJ93	José António Amorim Peniche de Sousa	AT4	1	2	264	8451	337	290	0	0	0	0	0	1	378	1	83
BDA34	José António Figueiredo Rodrigues	AT4	17	2,3	375	11715	424	395	10067	350	334	3,5	3,32	11	383	17	82,82
BDJ24	José Cruz Ramos - Unipessoal Lda	AT4	38	1,9	354	11522	472	388	10073	404	332	4,01	3,3	23	391	38	83,5
BDR16	José Manuel Azevedo Inácio	A4	53	2,6	352	13012	505	455	11544	438	398	3,81	3,46	38	443	53	82,4
BDN73	José Manuel Branco Azevedo	AT4	20	2,1	395	10663	447	371	8397	342	285	4,08	3,41	10	463	20	80,85
BDT98	José Manuel Correia da Costa	AT4	101	2,2	392	12331	474	416	10118	384	337	3,82	3,35	59	456	101	81,5
BDU49	Júlio Gonçalves & Martins, Lda	AT4	76	2,2	339	9855	396	341	9077	360	310	3,98	3,42	48	397	75	82,4
BDM43	Linda Cristina Lemos Ramos Maia	A4	106	2	369	12188	465	419	10535	396	355	3,8	3,39	57	461	104	82,7
BDN90	Luis Fernando Lopes Moreira	AT4	67	2,6	364	11467	424	404	9876	359	343	3,66	3,48	46	452	67	82,16
BDM18	Luis Miguel Maia Dias da Silva	A4	122	2,3	351	13889	530	464	12406	468	406	3,79	3,29	81	429	122	82,7
BDT90	Mandim & Mandim - Soc. Agrícola,Lda	AT4	90	2,7	345	10347	365	343	9453	327	308	3,47	3,26	62	432	90	83,36
BDU10	Manuel Amorim Santos	AT4	96	1,9	337	10475	413	356	9676	377	325	3,91	3,36	62	387	95	83,12
BDS25	Manuel Augusto Maia Francisco Pereira	A4	115	2,2	334	13115	473	429	12196	438	393	3,6	3,23	78	370	113	81,88
BDA68	Manuel Campos Pereira da Silva	A4	54	2,5	376	11227	448	394	9505	371	323	3,93	3,42	34	413	54	82,63
BDA47	Manuel Fernando Martins Carreira	AT4	53	2	358	13873	492	459	12166	422	396	3,5	3,26	26	430	53	84,19
BDL41	Manuel Ferreira Martins	AT4	44	1,9	326	10450	388	357	9893	360	334	3,66	3,39	23	409	43	81,09
BDL53	Manuel José Ferreira Gomes	AT4	60	2,5	345	9456	398	325	8447	351	286	4,17	3,4	38	421	60	81,2
BDS27	Manuel Maia Gonçalves Moreira	AT4	43	2,6	370	10265	409	352	8727	347	294	3,99	3,38	32	423	43	81,21
BDN21	Manuel Ramos & Maia - Ativid. Agrícolas, Lda	AT4	106	2,3	344	12035	505	412	10897	456	366	4,2	3,37	68	399	105	82,21
BDH70	Manuel Rodrigues Balazeiro	AT4	123	2,2	329	11923	416	399	11278	390	374	3,5	3,32	68	417	122	83,33
BDL58	Marcelino José de Azevedo Ribeiro *	A4	65	2,4	335	13807	560	470	12790	505	428	3,96	3,36	37	427	65	82,97
BDA54	Marcelino Martins Alves	A4	18	1,7	345	9972	413	340	9073	380	304	4,2	3,36	9	383	17	81,65
BDP59	Maria Amélia Gonçalves Maia Igreja da Silva **	A4	98	2,6	359	14355	495	475	12701	424	410	3,38	3,25	73	417	98	82,76
BDL03	Maria Isabel Carneiro Costa Peniche **	A4	54	2,4	380	12921	493	445	10993	408	370	3,73	3,37	38	395	54	82,44
BDA57	Maria José Carreira Martins	A4	189	2,2	331	12671	428	432	11864	398	401	3,4	3,4	114	401	185	82,39
BDM32	Maria Noémia Silva Ramos - Unipessoal, Lda	AT4	29	3	376	10189	393	341	8711	334	285	3,84	3,28	22	394	29	82,55
BDF27	Maria Rosa Soares Lopes de Carvalho	AT4	63	2,5	345	11537	367	388	10528	326	348	3,11	3,31	46	414	61	83,18
BDT92	Matos & Azevedo, Lda **	A4	172	2,3	340	13802	492	445	12763	448	408	3,54	3,21	106	398	170	83,06
BDG43	Mendonça Salgueiro, Soc Agrícola, Lda **	A4	74	2,2	329	13306	478	445	12491	441	416	3,55	3,34	49	382	74	83,99
BDR12	Moreira e Fernandes Sociedade Agrícola, Lda	A4	85	2,5	378	12819	509	444	10824	423	366	3,93	3,4	52	424	83	82,81
BDF96	Nogueira e Filhos, Lda	AT4	53	2,2	371	12619	492	419	10708	412	344	3,86	3,22	31	426	53	82,74
BDC67	Nuno Miguel Padrão Azevedo	A4	65	2,6	356	11441	435	397	10199	386	349	3,79	3,43	41	403	65	82,11
BDH30	Paula Carla Azevedo Maia	A4	91	2,4	329	11783	481	401	11001	446	372	4,06	3,39	61	380	90	82,8
BDT78	Paulino Morim Azevedo	AT4	88	2,8	321	11280	398	376	10800	385	356	3,58	3,31	63	397	87	83,22
BDP26	Peniche da Costa Soc Agrícola, Lda	A4	55	2,3	364	10945	427	372	9487	358	313	3,8	3,31	37	433	55	82,2
BDS05	Quinta da Barcelas - Sociedade Agrícola, Unip., Lda *	A4	112	2,3	337	13511	526	440	12463	484	405	3,9	3,27	69	430	111	82,34
BDH86	Quinta de Real, Sociedade Agrícola, Lda	A4	285	2,5	362	13289	434	467	11622	369	400	3,22	3,46	195	432	281	82,5
BDH11	Quinta do Alto de Barros, Lda *	A4	97	2,4	354	13967	482	482	12428	426	424	3,45	3,42	58	417	96	82,68

Expl.	Proprietário	Tipo de Contr.	Lact. Vál.	Lact. Méd.	Dias Lact.	Produção Total			Prod. 305 dias					Inter. P-P		Clas. Morf.	
						Leite	M. G.	M. P.	Leite	M. G.	M. P.	T. B.	T. P.	Vacas	Dias	Vacas	Pont.
BDD35	Quinta do Sinal, Lda **	A4	63	2	349	13294	495	444	12020	434	393	3,64	3,28	33	403	63	83,27
BDA62	Ribeiro & Santos, SAG, Lda **	A4	4	2	255	9162	251	248	10557	295	293	2,82	2,79	3	381	4	81,5
BDS18	Rui Dinis Guimarães Silva Ramos	AT4	24	1,6	392	12581	549	420	10330	450	333	4,39	3,25	13	444	0	0
BDL18	Rui Manuel da Silva Furtado	AT4	76	2,1	344	10951	428	371	9776	379	329	3,92	3,37	49	405	76	81,57
BDS91	SAG Irmãos Balazeiro, Lda	AT4	89	2,5	337	11830	590	410	11009	553	379	5,02	3,46	63	404	88	82,16
BDB08	Sérgio Manuel Santos Moninhas	AT4	76	2,3	408	14129	450	483	11423	339	378	2,97	3,33	53	429	76	83,32
BDH85	Silvestre Rebelo da Silva	A4	99	2,1	352	12412	450	438	11197	388	386	3,5	3,46	56	394	98	82,91
BDD15	Soc Ag Carlos Gemica Silva & Silva, Lda	AT4	105	2,5	364	11780	398	387	10554	352	342	3,38	3,25	71	428	100	81,61
BDS88	Soc Agr Balazeiro do Sobrado, Lda **	A4	213	2,3	338	13843	524	476	12772	474	432	3,75	3,4	139	403	209	83,6
BDG70	Soc Agr Conde Branco & Filha, Lda	A4	51	2,9	359	11739	465	389	10202	400	333	3,93	3,27	37	402	50	83,12
BDL24	Soc Agrícola Casa do Ricardo, Lda **	A4	84	1,9	351	12688	470	423	11333	426	373	3,79	3,31	45	414	82	83,09
BDM73	Soc Agrícola Casa Fernandes Bertão, Lda	AT4	51	1,9	441	11440	496	412	7928	329	272	4,16	3,43	25	464	51	81,39
BDG30	Soc Agrícola Conde Ribeiro, Lda **	A4	107	1,9	375	15095	541	512	12842	445	423	3,5	3,31	56	437	107	83,01
BDH91	Soc Agrícola de Bouça Nova, Lda	A4	173	2,6	349	12738	477	437	11452	419	388	3,7	3,4	116	412	173	82,61
BDU56	Soc Agrícola Delfim Gomes, Lda	AT4	177	2,7	355	12855	511	433	11351	459	384	4,07	3,4	136	416	177	81,97
BDS04	Soc Agrícola Luis Silva & Costa, Lda	AT4	116	2,2	407	12266	485	430	9769	375	333	3,87	3,43	61	444	110	80,87
BDB24	Soc Agrícola Verde Oliveira Unipessoal, Lda *	A4	128	1,9	395	14018	497	468	11286	397	365	3,55	3,25	62	422	128	82,6
BDF29	Soc Agro Pecuária Martinhães, Lda	AT4	122	2,4	404	13638	552	471	11035	437	372	3,97	3,38	85	463	121	82,37
BDA41	Soc Agro-Pecuária Moldes, Lda	AT4	122	2,7	339	12853	497	458	11826	457	416	3,9	3,54	96	393	122	82,78
BDA65	Soc de Agríc de Grupo Aldeia, Lda	A4	95	2,2	421	15637	529	546	12185	393	407	3,26	3,35	58	437	95	83,07
BDC80	Soc de Agricultura de Grupo Fonseca & Pereira, Lda	AT4	166	2,2	311	11611	350	404	11389	342	394	3,03	3,47	107	379	166	82,81
BDF39	Soc Guimarães e Dinís EFAR, Lda	AT4	93	2,5	359	12847	551	407	11402	497	361	4,36	3,18	64	436	92	82,34
BDA38	Soc Quinta de Agrifonso, Lda	AT4	91	2,4	342	11542	382	387	10530	345	353	3,32	3,36	59	398	89	81,78
BDH43	Soc. Amorim Matos e Silva, Lda **	A4	192	2,6	340	12965	482	434	11870	437	393	3,71	3,33	130	398	192	82,92
BDM20	Sociedade Agrícola Os Maias	AT4	28	2,6	406	12593	496	430	10041	387	329	3,88	3,29	13	522	27	80,81
BDH62	Sociedade Agrícola Agrifontão, Unip., Lda	AT4	58	2,5	395	13239	484	459	10776	385	364	3,6	3,4	38	447	58	82,67
BDL07	Sociedade Agrícola Irmãos Azevedo **	A4	202	2,3	335	11438	409	377	10611	379	349	3,59	3,3	135	389	201	82,75
BDR03	Sociedade Agrícola Passalves, Lda	AT4	75	2,5	351	13544	422	458	12061	368	404	3,08	3,37	46	410	73	82,89
BDT12	Sociedade Agrícola Paulilena,Lda	A4	165	2,6	338	12269	546	397	11307	507	361	4,49	3,2	110	392	162	82,78
BDG69	Sociedade Agrícola Ramos Quintas SAG, Lda **	A4	62	2,6	391	13954	520	464	11513	422	377	3,7	3,29	43	436	61	83,07
BDS84	Teresa Maria Maia Gomes	A4	83	2,1	339	12967	473	426	11903	428	385	3,62	3,24	51	396	83	83,27
BDP31	Vitor Manuel Fernandes Maia	AT4	62	3	380	11717	425	408	9947	339	338	3,44	3,4	48	419	62	82,16
Vila Nova de Cerveira																	
ABG46	Soafos-Soc Agrícola HJ & Filhos,Lda	AT4	54	2,4	353	11244	482	387	10138	432	345	4,28	3,42	35	410	54	83,02
Vila Nova de Famalicão																	
AYH66	Agrimilk, SA	AT4	59	2,5	379	13530	432	462	11564	366	390	3,18	3,38	46	448	57	81,51
AYS94	Alberto Miranda da Cunha	AT4	42	2,3	352	13134	457	452	11646	412	393	3,58	3,4	27	399	42	82,86
AYL56	António Avelino Azevedo Oliveira **	A4	51	2,5	353	7948	264	243	7063	245	225	3,44	3,18	32	376	51	81,71
AYH44	António Costa e Silva	AT4	67	2,2	336	11347	350	381	10490	316	346	3,03	3,31	39	416	66	82,23
AYU48	António Manuel Aguiar Pinheiro	AT4	34	2,2	290	9680	398	331	10115	423	344	4,19	3,4	21	417	18	82
AY8AD	António Manuel Machado Neto	AT4	158	3	331	13001	559	435	12121	520	401	4,3	3,31	120	378	156	82,98
AY0C0	Camilo Costa e Silva	AT4	92	2,5	347	10719	251	372	9624	223	327	2,34	3,4	63	393	92	82,98
AYH83	Camilo Sá Silva	AT4	49	2,1	358	11957	394	407	10475	345	348	3,34	3,35	27	383	49	82,18
AY7N7	Carleite Soc Agrícola de Grupo, Lda	AT4	62	2,3	333	10701	354	383	10016	325	353	3,28	3,55	43	388	59	80,15
AY6H8	Carlos Manuel da Silva Azevedo **	A4	44	1,9	332	10871	421	372	10139	389	346	3,88	3,43	23	388	43	82,16
AY5I1	Daniel Francisco Alves Mendes	AT4	33	1,8	374	11573	482	394	9645	396	324	4,12	3,36	18	421	32	82,69
AYZ04	Espreita Desafios, Lda **	A4	65	2,1	323	11544	423	388	10998	400	371	3,65	3,38	41	399	65	83,15
AYH21	Figueiras e Araújo - Soc Agrícola, Lda	AT4	58	2,3	378	13525	480	445	11446	408	377	3,56	3,3	37	460	56	83,09
AYH86	INSEAL-Inseminação da Aldeia, Lda	AT4	58	2,3	345	9730	371	329	8925	336	297	3,77	3,33	29	405	49	81,71
AYR84	Ivo Miguel Silva Carvalho	AT4	28	1,9	378	9379	368	301	7963	309	250	3,89	3,15	17	411	27	81,11
AYP16	J Carneiro - Unipessoal, Lda	AT4	26	2,8	317	11174	579	384	10773	562	368	5,21	3,42	20	381	0	0
AYE86	J P R - Sociedade Agrícola, Lda	AT4	66	2,4	358	10815	383	382	9549	333	332	3,51	3,48	45	437	58	80,91
AYH30	Joaquim Costa Pereira Lopes	AT4	50	2,2	344	10654	388	362	9658	346	325	3,61	3,37	38	370	46	82,17
AYH64	Joaquim Henrique Branco Azevedo	AT4	58	1,7	377	11592	358	386	9737	296	320	3,14	3,32	27	444	53	82

Expl.	Proprietário	Tipo de Contr.	Lact. Vál.	Lact. Méd.	Dias Lact.	Produção Total			Prod. 305 dias					Inter. P-P		Clas. Morf.	
						Leite	M. G.	M. P.	Leite	M. G.	M. P.	T. B.	T. P.	Vacas	Dias	Vacas	Pont.
AYJ26	José Carneiro da Costa Araújo	AT4	58	2,1	351	11080	408	375	9826	358	329	3,67	3,37	30	406	53	81,19
AYB44	José Ernesto Pinto Lima	AT4	11	2,3	316	7891	357	280	7576	343	265	4,52	3,5	10	382	2	81
AY9B8	Luciano Torres Machado	AT4	139	2,7	333	13112	463	435	12264	430	400	3,53	3,27	97	405	135	82,28
AYW67	Luis Henrique Nogueira Santos **	A4	77	2,2	356	14001	482	468	12393	421	409	3,41	3,31	41	434	77	83,27
AYG29	Manuel Costa Silva	AT4	49	2,1	393	12063	497	434	9840	394	341	4,04	3,49	24	403	0	0
AYH87	Manuel Loureiro da Costa Barreiras	AT4	49	2,6	367	11196	437	376	9703	368	327	3,8	3,37	35	428	49	83,22
AYB38	Maria Margarida da Costa Pinheiro	AT4	18	2,6	400	11483	385	390	9446	318	314	3,4	3,35	12	451	0	0
AYW73	Melodias do Prado - Unipessoal Lda	AT4	100	2,2	349	12488	364	426	11220	324	378	2,91	3,37	63	381	100	81,7
AYM73	Naturleite Soc Agro-Pecuária, Lda	AT4	63	2,5	361	11447	526	393	9986	460	338	4,6	3,39	42	407	63	83,33
AYM98	Paulo Manuel Pratinha da Costa Gomes	AT4	32	2,3	429	10275	374	334	7778	278	246	3,6	3,18	22	453	31	81,45
AYW72	Pedro Filipe Sousa Unipessoal, Lda **	A4	92	2,5	345	12136	449	398	10991	402	360	3,67	3,28	63	418	86	82,17
AYM00	Qta da Sieirinha, Unipessoal Lda	AT4	131	2,4	344	13031	572	430	11832	520	382	4,41	3,24	92	392	131	82,85
AYF14	Rio Este - Agropecuária, Lda	AT4	85	1,7	369	11870	489	393	10232	422	334	4,13	3,27	42	438	77	81,43
AY0P6	Rui Manuel Silva Martins	AT4	42	2,6	365	10994	388	380	9580	329	324	3,48	3,4	30	397	42	82,05
AYR13	Rui Miguel Brandão Matos	AT4	68	2,1	390	11314	340	397	9380	275	322	2,97	3,46	43	420	57	81,98
AYH62	Seara Queimada, Lda	AT4	54	2,5	354	12656	471	433	11159	412	374	3,7	3,36	39	416	52	81,87
AYW64	SenrasDairy - Fabrico Artesanal de Queijo, Lda	AT4	48	2,4	350	13045	414	433	11828	378	394	3,21	3,33	35	410	48	85,33
AYP49	Soc Agropecuária Vale do Chouso, Unip. Lda	AT4	76	2,2	367	12105	453	417	10569	385	355	3,65	3,37	45	432	73	82,23
AY7B9	Sociedade Agrícola das Cambas, Lda	AT4	87	2,6	393	14269	647	500	11823	519	400	4,4	3,39	60	426	84	83,55
AYZ65	VALEITE - Exploração Agro-Pecuária, Unip., Lda	AT4	60	2,4	382	12608	463	423	10587	379	347	3,62	3,29	42	396	60	80,95
AY1BF	Virtudessencial - Sociedade Agrícola, Lda	AT4	125	2,3	372	13173	554	446	11218	469	371	4,19	3,32	75	427	121	81,83
Vila Nova de Gaia																	
BVB97	António Teixeira & Fátima Teixeira - Prod. de Leite, Lda	AT4	21	1,9	276	8972	298	286	9938	330	318	3,34	3,21	10	352	0	0
Vila Real																	
ENH68	Agrolhero, Lda	AT4	9	2,2	270	6699	279	228	7853	311	252	3,97	3,24	6	424	0	0
EN60C	UTAD - Universidade Trás-os-Montes Alto Douro	AT4	15	2,3	397	8702	367	281	7118	295	222	4,14	3,12	9	475	10	81,7
Vila Verde																	
AL2H4	João Pedro Oliveira Dias	AT4	56	2,3	375	13030	394	451	11291	325	375	2,9	3,33	39	442	56	82,88
AL33M	Mendonça Cardeal, Agro-Pecuária, Lda **	A4	111	2,2	352	11320	426	368	10125	393	341	3,9	3,38	70	411	111	81,6
AL8D7	Soc Agrícola Casa de Mascate, Lda	AT4	66	2,9	349	11447	444	393	10295	391	347	3,83	3,38	45	411	66	82,14

* — 3 ordenhas

** — ordenha robotizada

EABL Associação para o Desenvolvimento da Estação de Apoio à Bovinicultura Leiteira

Colaboradores da EABL

Alexandre Miguel das Neves Marques
Ana Sofia Neves Silva
Carlos Jorge dos Santos Henriques Vidal
Daniela Patrícia Martins Correia
Elisabete Dores Guicho
Fátima Cristina da Fonseca Durães
José Gabriel Génio Balseiro
Lúcia Maria Lourenço Costa Cristo
Pedro Miguel Pronto Meireles Ferreira
Vanessa Matos Oliveira

Contrastadores da área de influência da EABL

Centro – Litoral

Carlos Miguel Gomes Santos
Gonçalo Alves da Silva
João Carlos Ferreira
João Gabriel Tavares Cirne
Manuel Tavares de Oliveira
Sérgio Manuel Tavares Cirne
Vítor Fernando Fonseca Santos

Centro – Interior

Elisa Maria Barata Rabasquinho

Sul

Ana Cristina Marques Tomás da Cruz
António José Marques Cóias
César Augusto Gomes Duarte
Fernando Custódio Oliveira
José Manuel Rodrigues Borges
Leandro Filipe Nunes David
Miguel Ângelo Nunes David

Encontre-nos em:

Eabl Aveiro
Carne Marinhoa

Carne Marinhoa

@carnemarinhoa

loja.marinhoa.pt

www.eabl.pt

Contraste Somáticas Ureia BHB Produtividade Biotech Carne Marinhoa Longevidade DNA Gene Bem-estar Cetose Seleção Avaliação Clone Melhoramento Tecnologia Research Saúde Molecular CCS Livro Geneológico Heritabilidade

Valores Globais do Contraste Leiteiro

2025

Explorações contrastadas = 232

Vacas secas / exploração = 120,45

	Nº de Vacas	Lactação Média	Dias Lactação	Produção Total			Produção aos 305 dias				
				Leite	Gord.	Prot.	Leite	Gord.	Prot.	T. B.	T. P.
Produção média geral											
A4	21.757	2,40	363	13.123	508	445	11.482	437	382	3,83	3,34
AT4	6.187	2,50	366	11.189	445	386	9.709	378	327	3,91	3,38
Total	27.944	2,40	363	12.695	494	432	11.089	424	370	3,85	3,35
Produção Média das Vacas Registadas no Livro Genealógico											
L1	7.574	2,10	365	12.794	495	435	11.124	424	371	3,83	3,34
L2	1.174	4,40	383	14.431	556	484	12.232	465	400	3,81	3,28
L3	1	6,00	745	15.782	729	620	8.156	369	298	4,53	3,65
Total	8.749	2,40	368	13.014	504	442	11.272	430	375	3,83	3,34
Produção Média / Lactação											
1ª	9.782	1,00	370	12.076	464	411	10.238	386	341	3,79	3,35
2ª	7.527	2,00	360	12.947	508	446	11.432	440	386	3,87	3,39
3ª	4.847	3,00	358	13.330	520	452	11.873	457	395	3,88	3,34
4ª	2.872	4,00	364	13.299	516	448	11.733	449	387	3,85	3,31
5ª	1.614	5,00	361	12.835	504	430	11.398	443	374	3,91	3,30
>5ª	1.302	6,60	355	12.015	474	399	10.786	422	353	3,94	3,28
Produção Média / Trimestre*											
1º	6.859	2,40	365	12.738	496	435	11.086	425	370	3,85	3,35
2º	5.559	2,20	369	12.582	490	430	10.786	414	362	3,85	3,37
3º	7.086	2,40	365	12.706	493	431	11.048	422	369	3,84	3,35
4º	8.440	2,50	357	12.725	495	432	11.327	433	376	3,85	3,33
Média da 1ª Lactação / Grupo Etário**											
A	14	1,00	454	13.027	531	435	8.892	351	288	3,96	3,23
B	2.942	1,00	363	11.978	464	406	10.295	392	343	3,83	3,34
C	6.072	1,00	370	12.140	466	414	10.283	387	343	3,78	3,34
D	754	1,00	390	11.927	454	411	9.669	361	325	3,76	3,37

Idade Média ao Primeiro Parto (meses)	25,7

* Vacas paridas no mesmo trimestre

** Vacas da 1ª lactação cujos partos ocorreram:

- Grupo A => até aos 18 meses de idade (média = 16,7 meses)
- Grupo B => entre os 18 e os 24 meses de idade (média = 22,4 meses)
- Grupo C => entre os 24 e os 32 meses de idade (média = 26,2 meses)
- Grupo D => depois dos 32 meses de idade (média = 35,3 meses)

Valores da evolução do contraste leiteiro nos últimos 10 anos

	Ano									
	2016	2017	2018	2019	2020	20201	2022	2023	2024	2025
Explorações contrastadas	350	319	307	283	273	261	255	235	230	232
Explorações A4	189	171	170	158	138	137	128	115	117	123
Explorações AT4	161	148	137	125	135	124	127	120	113	109
Vacas c/ contrastes válidos	29.568	27.744	28.662	29.722	30.222	32.354	29.556	28.574	28.677	27.944
Vacas / exploração contrastada	84,48	86,97	93,36	105,03	110,70	123,96	115,91	121,59	124,68	120,45
Produção média de leite aos 305 dias	10.055	10.082	10.333	10.344	10.504	10.451	10.682	10.773	10.943	11.089
Produção média de gordura aos 305 dias	382	390	400	403	415	413	420	418	418	424
Teor butiroso médio aos 305 dias	3,81	3,87	3,87	3,90	3,96	3,97	3,94	3,90	3,84	3,85
Produção média de proteína aos 305 dias	325	329	342	344	351	349	356	358	365	370
Teor proteico médio aos 305 dias	3,25	3,28	3,33	3,34	3,35	3,35	3,34	3,34	3,35	3,35

Produções médias por Concelho

(Ordenação pela produção de leite aos 305 dias)

Concelhos	Expl. Cont.	Lactações			Produção Total			Produção aos 305 dias				
		Vál.	Média	Dias	Leite	M. G.	M. P.	Leite	M. G.	M. P.	T. B.	T. P.
Águeda	2	164	2,2	317	10.895	455	358	10.554	435	345	4,16	3,28
Alandroal	1	253	2,5	393	12.844	535	463	10.641	427	371	4,05	3,50
Albergaria-a-Velha	10	1.055	2,2	367	13.157	484	434	11.500	420	372	3,65	3,26
Alcácer do Sal	2	727	2,2	355	11.813	447	399	10.495	393	349	3,75	3,33
Alcobaça	2	416	2,2	338	12.716	449	434	11.785	412	395	3,56	3,35
Aljustrel	1	97	5,7	360	11.745	603	408	10.489	542	355	5,18	3,40
Arouca	13	290	2,6	362	10.015	370	341	8.816	315	295	3,64	3,35
Arraiolos	1	686	2,2	356	12.674	500	433	11.280	438	380	3,91	3,38
Aveiro	2	233	2,3	363	12.267	482	425	10.791	419	366	3,92	3,40
Azambuja	1	748	2,6	382	14.054	557	484	11.778	456	396	3,89	3,38
Belmonte	1	100	1,5	354	11.306	517	396	9.971	449	342	4,49	3,44
Benavente	1	603	2,1	374	14.602	583	500	12.487	493	417	3,96	3,35
Campo Maior	1	686	2,0	366	15.214	615	501	13.076	516	422	3,96	3,24
Cantanhede	5	112	2,3	373	10.943	387	364	9.374	325	306	3,51	3,29
Chamusca	1	1.077	2,5	338	10.566	471	361	9.895	440	332	4,45	3,37
Coruche	3	417	3,1	406	13.560	543	462	10.991	421	360	3,87	3,30
Elvas	3	806	2,5	351	14.345	599	483	12.850	529	426	4,12	3,33
Estarreja	21	1.833	2,4	368	12.833	470	444	11.039	394	373	3,59	3,39
Évora	4	360	3,2	359	10.805	485	381	9.805	431	333	4,40	3,41
Ferreira do Alentejo	1	662	2,3	368	10.969	523	403	9.138	434	328	4,74	3,59
Figueira da Foz	7	283	2,4	394	12.397	476	411	10.285	386	331	3,78	3,23
Fronteira	1	252	3,5	346	11.093	476	382	10.021	426	339	4,25	3,39
Fundão	2	75	2,6	349	10.071	411	331	9.049	369	294	4,09	3,26
Idanha-a-Nova	2	172	1,9	347	9.303	348	324	8.533	319	292	3,72	3,42
Leiria	4	397	2,3	369	12.279	462	416	10.587	386	350	3,69	3,32
Mafra	3	551	2,0	328	10.376	441	352	9.865	419	332	4,24	3,39
Mealhada	1	49	2,4	394	10.185	309	346	8.383	234	275	2,83	3,29
Mira	4	156	2,5	392	11.930	429	402	9.961	346	326	3,51	3,28
Moita	3	808	2,3	372	14.103	546	492	12.081	459	411	3,82	3,41
Montemor-o-Novo	2	670	2,7	392	14.516	627	487	12.150	518	397	4,28	3,28
Montemor-o-Velho	7	793	2,3	368	11.157	471	380	9.722	409	327	4,21	3,37
Montijo	1	668	2,5	331	11.500	466	384	10.864	438	359	4,06	3,31
Murtosa	24	1.664	2,2	359	11.923	419	410	10.478	360	352	3,47	3,38
Odemira	6	1.630	3,0	351	11.914	485	408	10.750	430	362	4,04	3,38
Oliveira de Azeméis	28	1.173	2,3	375	12.024	423	407	10.275	351	339	3,45	3,30
Oliveira do Bairro	3	118	2,2	383	10.793	388	376	9.130	313	306	3,49	3,35
Ovar	28	1.420	2,5	378	12.138	431	412	10.266	359	341	3,50	3,34
Palmela	2	549	2,5	372	15.933	661	544	13.699	568	457	4,16	3,35
Portel	1	998	2,0	355	13.263	493	434	11.665	428	375	3,69	3,22
Redondo	4	1.213	2,6	364	14.074	524	484	12.235	444	413	3,65	3,39
Rio Maior	1	378	2,6	366	14.669	625	498	12.874	540	424	4,20	3,31
Salvaterra de Magos	1	33	2,0	312	9.039	389	299	8.918	401	308	4,51	3,46
Santa Maria da Feira	1	136	2,5	329	12.520	408	405	11.712	383	378	3,33	3,25
Santarém	3	64	2,1	349	9.980	374	337	8.997	325	300	3,61	3,34
Santiago do Cacém	3	296	2,5	372	11.044	430	370	9.430	356	307	3,86	3,27
Setúbal	1	15	1,4	359	10.480	296	339	9.146	243	289	2,68	3,16
Sintra	1	65	1,9	337	9.959	307	336	9.215	285	308	3,12	3,37
Soure	1	231	2,2	457	17.205	695	572	12.349	491	399	3,99	3,25
Torres Vedras	1	128	2,1	310	10.611	450	365	10.521	448	360	4,26	3,44
Vagos	6	299	2,4	353	11.388	408	379	10.235	360	336	3,55	3,30
Vale de Cambra	1	49	2,1	405	14.037	542	477	11.333	422	375	3,75	3,32
Viana do Alentejo	1	807	2,3	357	14.606	482	487	12.834	412	423	3,23	3,31
Vidigueira	1	431	2,5	364	15.602	630	539	13.565	535	459	3,96	3,39
Vouzela	1	48	2,4	341	12.170	477	407	11.219	427	367	3,84	3,29
EABL	**232**	**27.944**	**2,4**	**363**	**12.695**	**494**	**432**	**11.089**	**424**	**370**	**3,85**	**3,35**

Evolução do contraste leiteiro nos últimos 10 anos

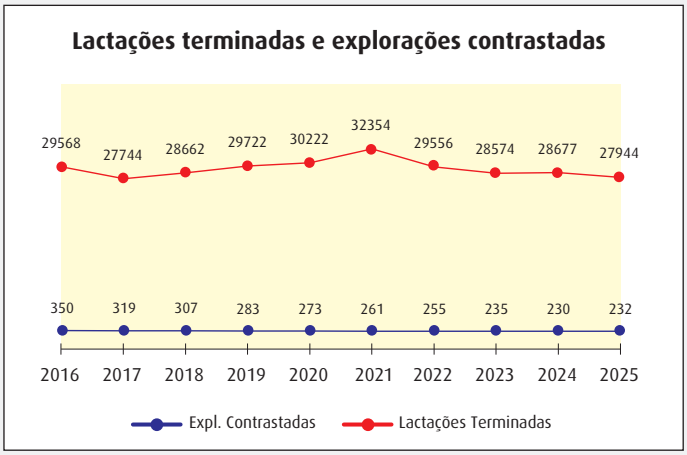

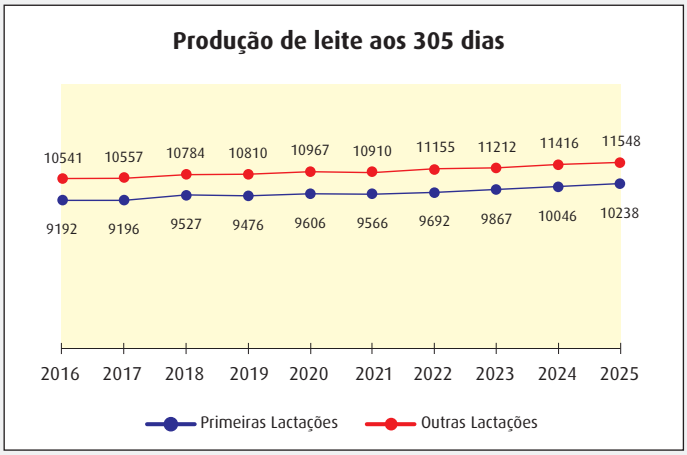

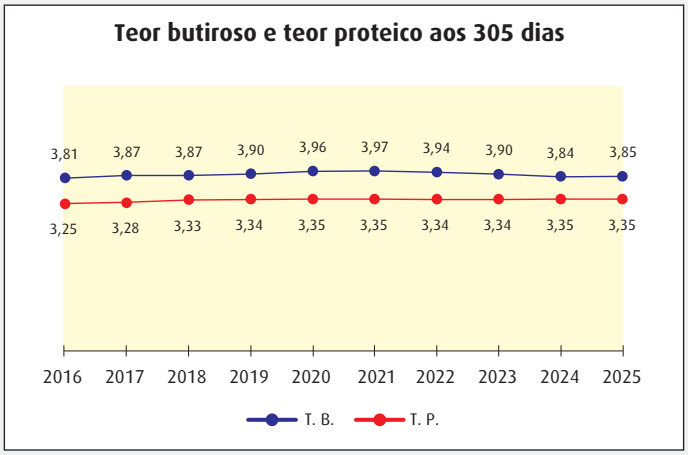

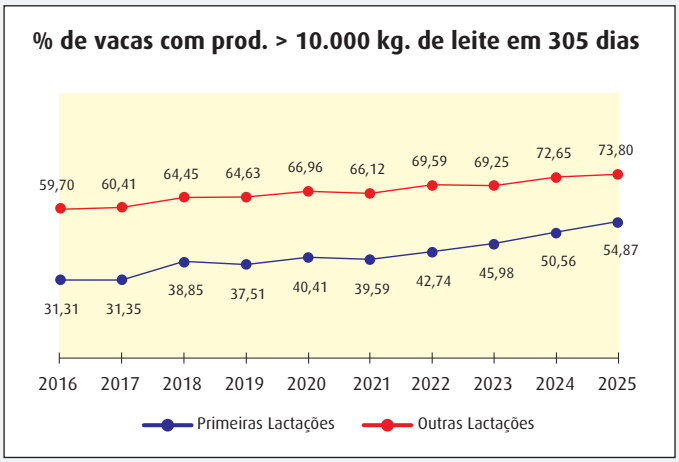

Características das lactações

Distribuição das explorações em função da sua dimensão

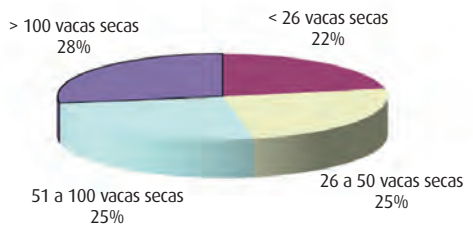

Distribuição das explorações em função das produções

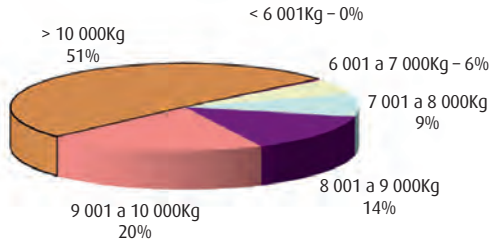

Lactações válidas e inválidas

Distribuição das lactações

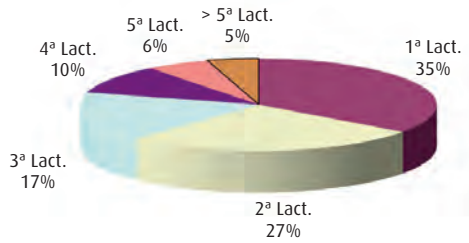

Produção de leite por lactação

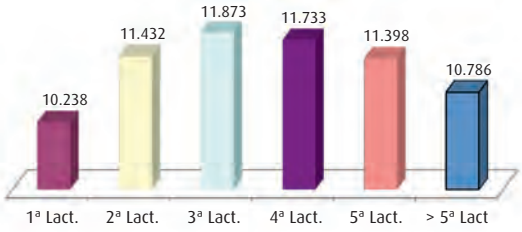

Teor proteico por lactação

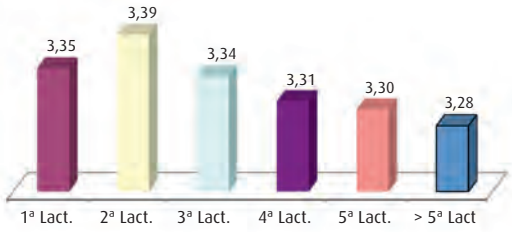

Teor butiroso por lactação



Duração médias das lactações

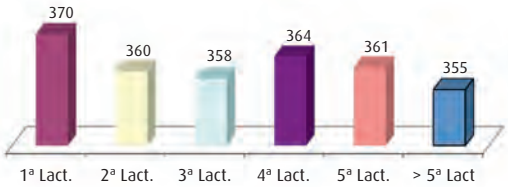

Variação dos valores médios das lactações em função do mês do parto

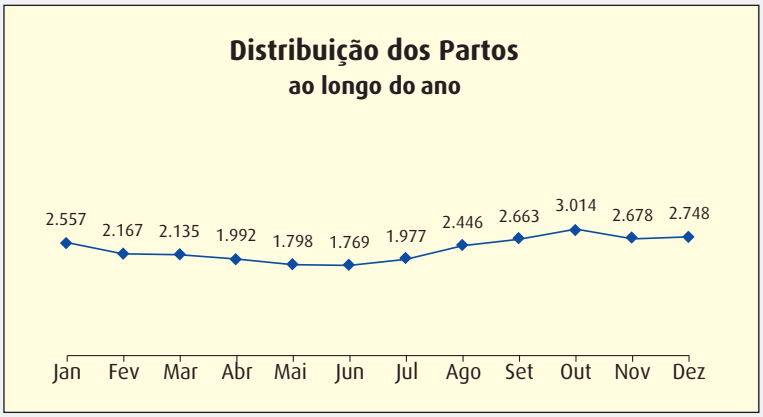

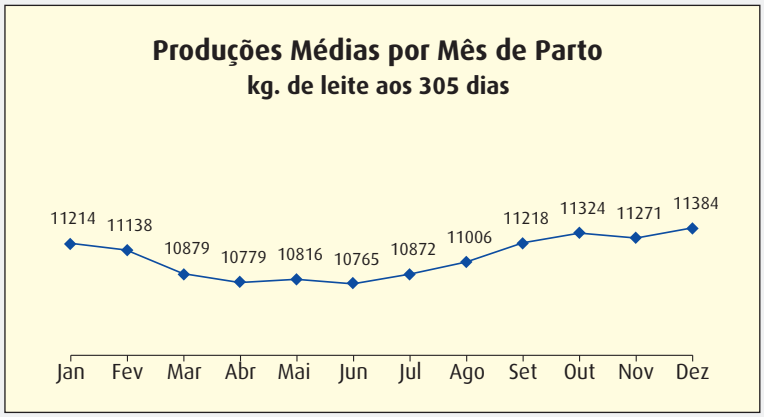

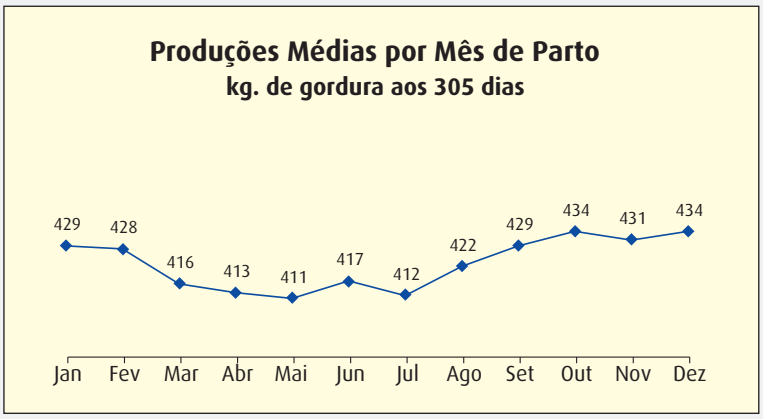

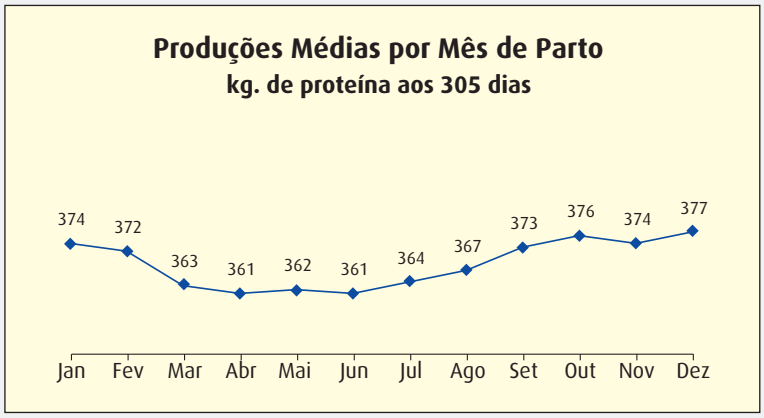

Explorações – TOP 50 – IPT

Proprietário	Concelho	Tipo Contraste	Nº	Nº de Vacas	Valores Genéticos médios																
					Leite	M.G.	M.P.	CCS	EC	SM	PP	CL	PF	**IPT**	Facilidade de Parto	Maternal Facilidade Parto	Dias em Aberto	Taxa de Prenhez	Dias Parto à 1ª IA	Intervalo entre Partos	Idade ao 1º Parto
Richard Nilton Silva Teixeira, Unip Lda **	Vagos	A4	1	2	189	68	18	-0,09	0,284	0,494	0,061	0,444	0,330	992	105	97	-4,99	1,27	-2,67	-13,61	-0,08
Agrovia - Sociedade Agro Pecuária, SA *	Rio Maior	A4	2	75	413	38	18	-0,11	0,306	0,114	0,104	0,176	0,183	563	75	77	-2,69	0,65	-1,51	-5,99	-0,15
Victor Domingos Pinho Rocha	Ovar	A4	3	86	523	35	18	-0,51	0,080	0,098	0,119	0,074	0,110	517	100	101	-2,19	0,54	-1,67	-3,88	-0,16
Soc Agrícola Pascoal, Lda	Estarreja	A4	4	77	628	30	22	-0,15	0,141	0,070	0,147	0,134	0,130	502	101	100	-2,16	0,53	-1,53	-5,21	-0,18
Muu Milk, Lda **	Águeda	A4	5	79	292	36	14	-0,22	0,469	0,372	0,231	0,363	0,351	479	102	100	-0,56	0,11	-0,49	-1,65	-0,14
Fonte Leite - Exp Agrícola e Pecuária, SA *	Azambuja	A4	6	849	526	30	19	-0,16	0,050	0,046	0,093	0,068	0,074	460	99	99	-2,46	0,60	-0,88	-5,16	-0,17
Formigaleite, Lda **	Ovar	A4	7	78	694	28	23	-0,21	0,031	0,085	0,060	0,007	0,074	449	98	99	-2,09	0,51	-1,42	-3,03	-0,14
Agro Pecuária Campino, Lda *	Campo Maior	A4	8	221	766	29	24	-0,09	0,039	0,054	0,000	0,098	0,070	445	85	82	-1,70	0,42	-1,07	-4,12	-0,20
Sociedade Agro Leiteira J Dias Reis e Filhos, Lda	Mafra	A4	9	14	641	26	19	-0,14	0,306	0,166	0,097	0,222	0,194	433	101	96	-1,78	0,42	-0,95	-3,31	-0,19
Soc Agric Grupo Pedros & Pedros, Lda	Murtosa	A4	10	105	521	16	17	-0,43	0,062	0,121	0,067	0,087	0,103	415	101	99	-3,32	0,81	-1,67	-5,27	-0,12
Agro Pecuária Angejense, Lda *	Albergaria-a-Velha	A4	11	381	463	29	17	-0,19	0,187	0,114	0,079	0,162	0,140	396	102	100	-0,90	0,21	-0,33	-2,99	-0,16
Joaquim Tavares Santos	Murtosa	A4	12	54	472	21	14	-0,31	-0,019	0,096	0,122	0,049	0,070	392	100	99	-2,19	0,54	-0,95	-5,81	-0,02
Albino Martins Ferreira **	Oliveira de Azeméis	A4	13	74	670	31	21	-0,09	0,020	0,012	0,008	0,073	0,034	390	101	100	-1,11	0,29	-0,64	-1,75	-0,12
Agro Esteiro, Lda	Murtosa	A4	14	49	802	22	23	-0,21	0,003	0,058	0,013	-0,028	0,042	390	95	96	-1,91	0,46	-1,78	-2,07	-0,18
Beatriz Tavares Abreu Freire	Murtosa	AT4	15	79	582	24	22	-0,15	0,131	0,130	0,094	0,050	0,120	389	102	99	-1,31	0,31	-0,96	-1,76	-0,12
Adalberto Povoa, Unip Lda **	Albergaria-a-Velha	A4	16	248	718	20	25	-0,17	0,080	0,109	0,080	0,116	0,110	386	103	98	-1,47	0,37	-0,80	-2,82	-0,15
Qualileite, Unip Lda **	Ovar	A4	17	127	549	25	19	-0,12	0,328	0,309	0,194	0,358	0,271	376	101	100	-0,72	0,16	-0,49	0,13	-0,06
Manuel Marques Ruela	Murtosa	A4	18	115	267	16	10	-0,27	0,415	0,339	0,110	0,307	0,288	366	101	101	-1,76	0,43	-0,85	-4,10	-0,12
Maria Beatriz Castro Alves Cruz **	Oliveira de Azeméis	A4	19	57	687	19	22	-0,09	-0,009	-0,045	-0,022	0,029	0,005	364	99	100	-2,31	0,58	-1,24	-4,16	-0,10
Regalia Simplificada Lda	Oliveira de Azeméis	A4	20	89	290	31	11	-0,08	0,189	0,198	0,137	0,223	0,184	362	101	100	-0,45	0,11	-0,83	-0,46	-0,12
Agro Santos Gomes - Soc Agrícola, Lda **	Oliveira de Azeméis	A4	21	45	867	24	26	-0,10	0,091	0,130	0,065	0,079	0,107	361	100	99	-0,30	0,08	-0,25	-1,23	-0,10
Vítor Manuel Silva Santos	Mira	AT4	22	23	853	28	25	-0,04	0,175	-0,061	-0,006	-0,003	0,019	348	81	82	-0,88	0,21	-0,26	-0,01	-0,01
Manuel da Costa Alves Rocha - Cabeça Casal Herança	Oliveira de Azeméis	AT4	23	41	470	-4	13	-0,30	0,151	0,201	0,106	0,195	0,172	346	102	99	-4,41	1,11	-1,87	-9,10	-0,15
Resende & Filhos - Soc Agric Grupo, Lda **	Albergaria-a-Velha	A4	24	106	605	13	19	-0,28	0,062	0,073	0,048	0,060	0,071	342	96	95	-2,06	0,51	-1,56	-3,85	-0,19
Maria de Fatima Tavares Cirne Cunha	Murtosa	AT4	25	68	279	24	13	-0,24	0,396	0,293	0,159	0,371	0,284	332	99	101	-0,17	0,01	-1,11	1,38	-0,16
PucaroMilk - AgroPecuária, Lda	Aveiro	A4	26	109	297	11	13	-0,25	0,376	0,333	0,197	0,288	0,291	330	100	100	-1,69	0,41	-0,83	-2,60	-0,08
Agro Pecuária Oliveira & Silva, Lda **	Murtosa	A4	27	81	461	17	16	-0,23	0,108	0,115	0,089	0,098	0,112	328	102	99	-1,46	0,35	-1,18	-2,45	-0,16
Maria Fernanda Rios Silva Pinho	Oliveira de Azeméis	A4	28	23	478	25	18	-0,22	0,037	0,046	0,090	0,019	0,074	324	96	101	-0,09	0,03	-1,35	-0,03	-0,06
Soc Exp Agro Pecuária Agua Sobreiro, Lda *	Odemira	A4	29	79	397	18	14	-0,13	0,411	0,352	0,194	0,324	0,316	323	96	94	-0,64	0,14	-0,82	-0,82	-0,07
Silva & Rocha, Lda **	Oliveira de Azeméis	A4	30	29	578	26	19	-0,22	0,048	0,139	0,056	0,089	0,100	321	97	96	-0,04	-0,01	-0,08	0,06	-0,08
Culturslide - Produção de Leite, Lda	Ovar	A4	31	32	696	19	15	-0,19	0,212	0,198	0,041	0,226	0,181	319	99	100	-0,94	0,25	-0,78	-1,72	-0,10
Terras Arca - SAG, Lda **	Estarreja	A4	32	39	391	11	16	-0,56	0,157	0,285	0,055	0,191	0,186	319	102	99	-0,82	0,19	-1,57	-1,17	-0,14
Agroleite de Canha - Soc Agro Pecuária, Lda	Montijo	A4	33	277	279	20	14	-0,31	0,126	0,179	0,024	0,211	0,137	316	102	98	-0,87	0,21	-0,67	-1,21	-0,09
Tratar com Perfeição - Agric e Pecuária, Unip. Lda **	Oliveira de Azeméis	A4	34	18	831	25	21	-0,09	-0,107	-0,012	0,038	-0,074	-0,027	314	82	86	-0,75	0,19	-0,94	0,31	-0,08
Sementinfinita, Lda	Alcácer do Sal	A4	35	256	369	18	13	-0,14	0,012	0,052	0,033	0,064	0,059	312	82	80	-1,85	0,46	-0,92	-3,72	-0,15
Crescer & Avançar - SAG, Lda	Mafra	AT4	36	189	530	19	17	-0,15	0,065	0,074	0,067	0,007	0,069	312	99	102	-1,32	0,32	-1,36	-1,03	-0,06
Soc Agro Pecuária Palaio, Lda	Palmela	AT4	37	99	522	26	17	-0,09	-0,005	-0,048	-0,007	-0,015	-0,015	310	79	78	-0,98	0,24	-0,44	-1,00	-0,03
Manuel Soares Rocha	Ovar	A4	38	44	379	17	9	-0,09	0,014	0,047	-0,040	0,042	0,022	307	98	98	-2,04	0,53	-2,49	-3,88	-0,08
Maria Celia Pinto Matos Tavares Oliveira	Estarreja	A4	39	32	539	19	17	-0,17	-0,073	-0,029	-0,016	-0,087	-0,028	306	85	84	-1,81	0,44	-0,71	-3,17	-0,12
Agro-pecuária Gândaras do Sobral, Lda **	Ovar	A4	40	210	351	16	10	-0,19	0,220	0,276	0,157	0,286	0,226	301	101	100	-1,27	0,30	-0,53	-2,23	-0,10
Soc Agrícola Vale da Lama Atela, Lda	Chamusca	A4	41	1.020	252	19	11	-0,12	0,133	0,142	0,092	0,134	0,135	295	101	100	-1,55	0,38	-0,67	-1,66	-0,14
José Luciano Marrinhas T Sousa	Murtosa	A4	42	136	362	10	15	-0,22	0,469	0,369	0,211	0,448	0,350	284	99	101	-0,54	0,12	-0,25	-0,63	-0,08
Best Farmer - Actividades Agro Pecuárias, SA *	Portel	A4	43	708	344	22	17	-0,09	-0,043	-0,019	0,040	0,018	0,001	283	101	100	-0,86	0,20	-0,19	-1,62	-0,12
Manuel Alexandre Rodrigues Duarte, Unip Lda	Oliveira de Azeméis	AT4	44	10	615	16	17	-0,70	0,259	0,304	0,192	0,240	0,233	281	81	81	0,19	-0,07	0,34	2,39	0,04
Frans Joseph Theodorus Elderink *	Redondo	A4	45	565	452	20	17	-0,13	0,105	0,107	0,070	0,046	0,093	275	100	102	-0,33	0,05	-0,47	-0,22	-0,18
NCMILK, Lda *	Soure	A4	46	206	395	19	10	-0,22	0,196	0,171	0,096	0,155	0,150	268	100	99	-0,29	0,06	-0,25	-0,94	-0,06
Eusébio Pacheco Viana	Odemira	AT4	47	62	335	18	15	-0,06	0,434	0,367	0,123	0,410	0,297	265	99	99	0,21	-0,06	-0,22	1,98	-0,01
Casa Agrícola Policarpo, Lda *	Moita	A4	48	181	338	16	12	-0,10	0,345	0,231	0,117	0,270	0,221	264	93	93	-0,63	0,14	-0,29	-0,53	-0,08
Soc Agrícola do Ouvedo, Lda	Águeda	A4	49	116	79	12	6	-0,35	0,155	0,187	0,118	0,184	0,158	258	102	99	-1,45	0,35	-1,04	-2,22	-0,11
Promilker - Pecuária de Leite, Unip Lda *	Estarreja	A4	50	599	443	17	15	-0,10	0,071	0,079	0,048	0,090	0,078	253	101	99	-0,64	0,15	-0,59	-0,84	-0,11

* — 3 ordenhas

** — ordenha robotizada

Explorações – TOP 50 – Leite

Proprietário	Concelho	Tipo Contraste	Nº	Nº de Vacas	Valores Genéticos médios																
					Leite	M.G.	M.P.	CCS	EC	SM	PP	CL	PF	**IPT**	Facilidade de Parto	Maternal Facilidade Parto	Dias em Aberto	Taxa de Prenhez	Dias Parto à 1ª IA	Intervalo entre Partos	Idade ao 1º Parto
Agro Santos Gomes - Soc Agrícola, Lda **	Oliveira de Azeméis	A4	1	45	867	24	26	-0,10	0,091	0,130	0,065	0,079	0,107	361	100	99	-0,30	0,08	-0,25	-1,23	-0,10
Vitor Manuel Silva Santos	Mira	AT4	2	23	853	28	25	-0,04	0,175	-0,061	-0,006	-0,003	0,019	348	81	82	-0,88	0,21	-0,26	-0,01	-0,01
Tratar com Perfeição - Agric e Pecuária, Unip Lda **	Oliveira de Azeméis	A4	3	18	831	25	21	-0,09	-0,107	-0,012	0,038	-0,074	-0,027	314	82	86	-0,75	0,19	-0,94	0,31	-0,08
Agro Esteiro, Lda	Murtosa	A4	4	49	802	22	23	-0,21	0,003	0,058	0,013	-0,028	0,042	390	95	96	-1,91	0,46	-1,78	-2,07	-0,18
Manuel Henrique Melo Oliveira *	Albergaria-a-Velha	A4	5	71	772	20	26	-0,16	0,114	0,035	0,081	0,095	0,074	215	101	100	1,52	-0,41	0,40	3,60	-0,06
Agro Pecuária Campino, Lda *	Campo Maior	A4	6	221	766	29	24	-0,09	0,039	0,054	0,000	0,098	0,070	445	85	82	-1,70	0,42	-1,07	-4,12	-0,20
Adalberto Povoa, Unip Lda **	Albergaria-a-Velha	A4	7	248	718	20	25	-0,17	0,080	0,109	0,080	0,116	0,110	386	103	98	-1,47	0,37	-0,80	-2,82	-0,15
Culturslide - Produção de Leite, Lda	Ovar	A4	8	32	696	19	15	-0,19	0,212	0,198	0,041	0,226	0,181	319	99	100	-0,94	0,25	-0,78	-1,72	-0,10
Formigaleite, Lda **	Ovar	A4	9	78	694	28	23	-0,21	0,031	0,085	0,060	0,007	0,074	449	98	99	-2,09	0,51	-1,42	-3,03	-0,14
Ana Isabel Cabete, Unip Lda	Cantanhede	AT4	10	30	689	9	15	0,04	0,297	0,163	0,083	0,165	0,180	223	101	100	-0,82	0,17	-0,54	-0,98	-0,16
Maria Beatriz Castro Alves Cruz **	Oliveira de Azeméis	A4	11	57	687	19	22	-0,09	-0,009	-0,045	-0,022	0,029	0,005	364	99	100	-2,31	0,58	-1,24	-4,16	-0,10
Albino Martins Ferreira **	Oliveira de Azeméis	A4	12	74	670	31	21	-0,09	0,020	0,012	0,008	0,073	0,034	390	101	100	-1,11	0,29	-0,64	-1,75	-0,12
Sociedade Agro Leiteira J Dias Reis e Filhos, Lda	Mafra	A4	13	14	641	26	19	-0,14	0,306	0,166	0,097	0,222	0,194	433	101	96	-1,78	0,42	-0,95	-3,31	-0,19
Soc Agrícola Pascoal, Lda	Estarreja	A4	14	77	628	30	22	-0,15	0,141	0,070	0,147	0,134	0,130	502	101	100	-2,16	0,53	-1,53	-5,21	-0,18
Manuel Alexandre Rodrigues Duarte, Unip Lda	Oliveira de Azeméis	AT4	15	10	615	16	17	-0,70	0,259	0,304	0,192	0,240	0,233	281	81	81	0,19	-0,07	0,34	2,39	0,04
Resende & Filhos - Soc Agric Grupo, Lda **	Albergaria-a-Velha	A4	16	106	605	13	19	-0,28	0,062	0,073	0,048	0,060	0,071	342	96	95	-2,06	0,51	-1,56	-3,85	-0,19
António Tavares Esteves	Murtosa	A4	17	59	599	4	15	-0,32	0,076	0,214	0,060	0,193	0,147	171	103	98	-0,21	0,04	-0,95	1,53	-0,14
José Augusto Oliveira Marques Valente	Estarreja	A4	18	87	592	12	14	-0,30	-0,020	0,059	0,060	0,065	0,048	240	99	98	-1,33	0,32	-1,12	-0,86	-0,15
Mario Reis Oliveira	Oliveira de Azeméis	A4	19	67	591	8	19	-0,15	-0,047	0,059	0,010	-0,007	0,027	218	96	96	-0,90	0,23	-1,69	0,26	-0,10
Beatriz Tavares Abreu Freire	Murtosa	AT4	20	79	582	24	22	-0,15	0,131	0,130	0,094	0,050	0,120	389	102	99	-1,31	0,31	-0,96	-1,76	-0,12
Silva & Rocha, Lda **	Oliveira de Azeméis	A4	21	29	578	26	19	-0,22	0,048	0,139	0,056	0,089	0,100	321	97	96	-0,04	-0,01	-0,08	0,06	-0,08
Qualileite, Unip Lda **	Ovar	A4	22	127	549	25	19	-0,12	0,328	0,309	0,194	0,358	0,271	376	101	100	-0,72	0,16	-0,49	0,13	-0,06
Maria Celia Pinto Matos Tavares Oliveira	Estarreja	A4	23	32	539	19	17	-0,17	-0,073	-0,029	-0,016	-0,087	-0,028	306	85	84	-1,81	0,44	-0,71	-3,17	-0,12
Manuel João Ferreira Silva	Oliveira do Bairro	A4	24	51	538	5	22	-0,29	0,094	0,118	0,074	0,003	0,093	185	101	100	0,09	-0,04	-0,35	0,94	-0,07
Crescer & Avançar - SAG, Lda	Mafra	AT4	25	189	530	19	17	-0,15	0,065	0,074	0,067	0,007	0,069	312	99	102	-1,32	0,32	-1,36	-1,03	-0,06
Fonte Leite - Exp Agrícola e Pecuária, SA *	Azambuja	A4	26	849	526	30	19	-0,16	0,050	0,046	0,093	0,068	0,074	460	99	99	-2,46	0,60	-0,88	-5,16	-0,17
Victor Domingos Pinho Rocha	Ovar	A4	27	86	523	35	18	-0,51	0,080	0,098	0,119	0,074	0,110	517	100	101	-2,19	0,54	-1,67	-3,88	-0,16
Soc Agro Pecuária Palaio, Lda	Palmela	AT4	28	99	522	26	17	-0,09	-0,005	-0,048	-0,007	-0,015	-0,015	310	79	78	-0,98	0,24	-0,44	-1,00	-0,03
Soc Agric Grupo Pedros & Pedros, Lda	Murtosa	A4	29	105	521	16	17	-0,43	0,062	0,121	0,067	0,087	0,103	415	101	99	-3,32	0,81	-1,67	-5,27	-0,12
António Azevedo Beirão & Filhos Soc. Agric. de Grupo Lda	Estarreja	A4	30	67	516	-1	20	-0,45	0,226	0,182	0,147	0,241	0,190	99	101	98	1,71	-0,45	-0,34	3,42	-0,04
Adrenaline Wings - Produção Leite, Unip Lda *	Montemor-o-Novo	A4	31	85	511	15	21	-0,06	-0,048	-0,011	-0,004	0,066	-0,021	109	101	98	2,29	-0,59	0,62	3,61	-0,06
Abilio Manuel Guerra Pereira	Ovar	AT4	32	6	490	-17	16	-0,48	-0,053	0,060	0,042	0,044	0,057	122	88	86	-3,13	0,78	-1,06	-2,38	-0,23
Barão & Barão, Lda *	Benavente	A4	33	389	482	19	15	-0,29	0,033	0,036	0,056	0,025	0,046	229	94	90	0,15	-0,06	-0,73	1,62	-0,08
Manuel Tavares Sousa	Murtosa	AT4	34	24	478	1	12	-0,10	0,014	0,024	0,056	0,063	0,023	93	100	100	0,64	-0,19	-0,48	-1,06	0,10
Maria Fernanda Rios Silva Pinho	Oliveira de Azeméis	A4	35	23	478	25	18	-0,22	0,037	0,046	0,090	0,019	0,074	324	96	101	-0,09	0,03	-1,35	-0,03	-0,06
Joaquim Tavares Santos	Murtosa	A4	36	54	472	21	14	-0,31	-0,019	0,096	0,122	0,049	0,070	392	100	99	-2,19	0,54	-0,95	-5,81	-0,02
Manuel da Costa Alves Rocha - Cabeça Casal Herança	Oliveira de Azeméis	AT4	37	41	470	-4	13	-0,30	0,151	0,201	0,106	0,195	0,172	346	102	99	-4,41	1,11	-1,87	-9,10	-0,15
Silverio Manuel Melo Oliveira	Albergaria-a-Velha	AT4	38	33	464	13	11	-0,27	0,093	0,015	0,021	0,057	0,053	85	101	99	1,10	-0,27	0,04	5,27	0,00
Agro Pecuária Angejense, Lda *	Albergaria-a-Velha	A4	39	381	463	29	17	-0,19	0,187	0,114	0,079	0,162	0,140	396	102	100	-0,90	0,21	-0,33	-2,99	-0,16
Agro Pecuária Oliveira & Silva, Lda **	Murtosa	A4	40	81	461	17	16	-0,23	0,108	0,115	0,089	0,098	0,112	328	102	99	-1,46	0,35	-1,18	-2,45	-0,16
Manuel Oliveira Gomes Pinho	Ovar	AT4	41	21	459	15	9	-0,28	0,011	-0,039	0,000	0,051	0,014	166	99	100	0,04	-0,01	-1,02	1,27	-0,05
Frans Joseph Theodorus Elderink *	Redondo	A4	42	565	452	20	17	-0,13	0,105	0,107	0,070	0,046	0,093	275	100	102	-0,33	0,05	-0,47	-0,22	-0,18
Promilker - Pecuária de Leite, Unip Lda *	Estarreja	A4	43	599	443	17	15	-0,10	0,071	0,079	0,048	0,090	0,078	253	101	99	-0,64	0,15	-0,59	-0,84	-0,11
Maria Lucília Tavares Santos	Estarreja	AT4	44	41	442	6	14	-0,26	0,054	0,152	0,066	0,092	0,099	184	95	96	-0,19	0,03	-0,72	-0,45	-0,02
José Luciano Fonseca O Rodrigues	Murtosa	A4	45	106	419	5	16	-0,21	0,563	0,464	0,197	0,465	0,400	236	100	100	0,18	-0,06	0,03	0,67	-0,16
Augusto Fonseca e Silva	Murtosa	A4	46	30	417	6	17	-0,36	-0,164	-0,014	0,048	-0,053	-0,036	110	97	100	0,68	-0,17	0,82	0,34	-0,04
Agro Fonseca, Unip Lda	Ovar	A4	47	20	414	-7	13	-0,64	0,061	-0,026	0,069	-0,001	0,021	175	99	96	-2,16	0,53	-0,77	-4,25	0,00
Agrovia - Sociedade Agro Pecuária, SA *	Rio Maior	A4	48	75	413	38	18	-0,11	0,306	0,114	0,104	0,176	0,183	563	75	77	-2,69	0,65	-1,51	-5,99	-0,15
Lotterman Dairy - Agro Pecuária, Lda	Redondo	A4	49	9	405	8	11	-0,10	-0,731	-0,380	-0,249	-0,399	-0,387	-118	90	86	1,37	-0,34	0,98	6,01	0,13
João Carlos Q Valente, Unip Lda	Estarreja	A4	50	87	403	4	11	-0,12	-0,026	-0,012	0,020	0,040	0,016	44	98	98	0,62	-0,18	0,79	1,39	-0,04

* — 3 ordenhas

** — ordenha robotizada

Explorações – TOP 50 Matéria Gorda (MG)

Proprietário	Concelho	Tipo Contraste	Nº	Nº de Vacas	Valores Genéticos médios																
					Leite	**M.G.**	M.P.	CCS	EC	SM	PP	CL	PF	**IPT**	Facilidade de Parto	Maternal Facilidade Parto	Dias em Aberto	Taxa de Prenhez	Dias Parto à 1ª IA	Intervalo entre Partos	Idade ao 1º Parto
Richard Nilton Silva Teixeira, Unip Lda **	Vagos	A4	1	2	189	68	18	-0,09	0,284	0,494	0,061	0,444	0,330	992	105	97	-4,99	1,27	-2,67	-13,61	-0,08
Agrovia - Sociedade Agro Pecuária, SA *	Rio Maior	A4	2	75	413	38	18	-0,11	0,306	0,114	0,104	0,176	0,183	563	75	77	-2,69	0,65	-1,51	-5,99	-0,15
Muu Milk, Lda **	Águeda	A4	3	79	292	36	14	-0,22	0,469	0,372	0,231	0,363	0,351	479	102	100	-0,56	0,11	-0,49	-1,65	-0,14
Victor Domingos Pinho Rocha	Ovar	A4	4	86	523	35	18	-0,51	0,080	0,098	0,119	0,074	0,110	517	100	101	-2,19	0,54	-1,67	-3,88	-0,16
Regalia Simplificada Lda	Oliveira de Azeméis	A4	5	89	290	31	11	-0,08	0,189	0,198	0,137	0,223	0,184	362	101	100	-0,45	0,11	-0,83	-0,46	-0,12
Albino Martins Ferreira **	Oliveira de Azeméis	A4	6	74	670	31	21	-0,09	0,020	0,012	0,008	0,073	0,034	390	101	100	-1,11	0,29	-0,64	-1,75	-0,12
Soc Agrícola Pascoal, Lda	Estarreja	A4	7	77	628	30	22	-0,15	0,141	0,070	0,147	0,134	0,130	502	101	100	-2,16	0,53	-1,53	-5,21	-0,18
Fonte Leite - Exp Agrícola e Pecuária, SA *	Azambuja	A4	8	849	526	30	19	-0,16	0,050	0,046	0,093	0,068	0,074	460	99	99	-2,46	0,60	-0,88	-5,16	-0,17
Agro Pecuária Campino, Lda *	Campo Maior	A4	9	221	766	29	24	-0,09	0,039	0,054	0,000	0,098	0,070	445	85	82	-1,70	0,42	-1,07	-4,12	-0,20
Agro Pecuária Angejense, Lda *	Albergaria-a-Velha	A4	10	381	463	29	17	-0,19	0,187	0,114	0,079	0,162	0,140	396	102	100	-0,90	0,21	-0,33	-2,99	-0,16
Formigaleite, Lda **	Ovar	A4	11	78	694	28	23	-0,21	0,031	0,085	0,060	0,007	0,074	449	98	99	-2,09	0,51	-1,42	-3,03	-0,14
Vitor Manuel Silva Santos	Mira	AT4	12	23	853	28	25	-0,04	0,175	-0,061	-0,006	-0,003	0,019	348	81	82	-0,88	0,21	-0,26	-0,01	-0,01
Soc Agro Pecuária Palaio, Lda	Palmela	AT4	13	99	522	26	17	-0,09	-0,005	-0,048	-0,007	-0,015	-0,015	310	79	78	-0,98	0,24	-0,44	-1,00	-0,03
Silva & Rocha, Lda **	Oliveira de Azeméis	A4	14	29	578	26	19	-0,22	0,048	0,139	0,056	0,089	0,100	321	97	96	-0,04	-0,01	-0,08	0,06	-0,08
Socied. Agro Leiteira J Dias Reis e Filhos, Lda	Mafra	A4	15	14	641	26	19	-0,14	0,306	0,166	0,097	0,222	0,194	433	101	96	-1,78	0,42	-0,95	-3,31	-0,19
Tratar com Perfeição - Agric e Pec., Unip Lda **	Oliveira de Azeméis	A4	16	18	831	25	21	-0,09	-0,107	-0,012	0,038	-0,074	-0,027	314	82	86	-0,75	0,19	-0,94	0,31	-0,08
Maria Fernanda Rios Silva Pinho	Oliveira de Azeméis	A4	17	23	478	25	18	-0,22	0,037	0,046	0,090	0,019	0,074	324	96	101	-0,09	0,03	-1,35	-0,03	-0,06
Qualileite, Unip Lda **	Ovar	A4	18	127	549	25	19	-0,12	0,328	0,309	0,194	0,358	0,271	376	101	100	-0,72	0,16	-0,49	0,13	-0,06
Maria de Fatima Tavares Cirne Cunha	Murtosa	AT4	19	68	279	24	13	-0,24	0,396	0,293	0,159	0,371	0,284	332	99	101	-0,17	0,01	-1,11	1,38	-0,16
Agro Santos Gomes - Soc Agrícola, Lda **	Oliveira de Azeméis	A4	20	45	867	24	26	-0,10	0,091	0,130	0,065	0,079	0,107	361	100	99	-0,30	0,08	-0,25	-1,23	-0,10
Beatriz Tavares Abreu Freire	Murtosa	AT4	21	79	582	24	22	-0,15	0,131	0,130	0,094	0,050	0,120	389	102	99	-1,31	0,31	-0,96	-1,76	-0,12
Arlindo Carvalho dos Santos	Leiria	AT4	22	1	362	24	2	-0,36	-0,980	-0,965	-0,139	-0,678	-0,759	-608	98	102	8,56	-2,19	1,05	31,11	0,28
Agro Esteiro, Lda	Murtosa	A4	23	49	802	22	23	-0,21	0,003	0,058	0,013	-0,028	0,042	390	95	96	-1,91	0,46	-1,78	-2,07	-0,18
Best Farmer - Actividades Agro Pecuárias, SA *	Portel	A4	24	708	344	22	17	-0,09	-0,043	-0,019	0,040	0,018	0,001	283	101	100	-0,86	0,20	-0,19	-1,62	-0,12
Joaquim Tavares Santos	Murtosa	A4	25	54	472	21	14	-0,31	-0,019	0,096	0,122	0,049	0,070	392	100	99	-2,19	0,54	-0,95	-5,81	-0,02
Adalberto Povoa, Unip Lda **	Albergaria-a-Velha	A4	26	248	718	20	25	-0,17	0,080	0,109	0,080	0,116	0,110	386	103	98	-1,47	0,37	-0,80	-2,82	-0,15
Agroleite de Canha - Soc Agro Pecuária, Lda	Montijo	A4	27	277	279	20	14	-0,31	0,126	0,179	0,024	0,211	0,137	316	102	98	-0,87	0,21	-0,67	-1,21	-0,09
Frans Joseph Theodorus Elderink *	Redondo	A4	28	565	452	20	17	-0,13	0,105	0,107	0,070	0,046	0,093	275	100	102	-0,33	0,05	-0,47	-0,22	-0,18
Manuel Henrique Melo Oliveira *	Albergaria-a-Velha	A4	29	71	772	20	26	-0,16	0,114	0,035	0,081	0,095	0,074	215	101	100	1,52	-0,41	0,40	3,60	-0,06
NCMILK, Lda *	Soure	A4	30	206	395	19	10	-0,22	0,196	0,171	0,096	0,155	0,150	268	100	99	-0,29	0,06	-0,25	-0,94	-0,06
Barão & Barão, Lda *	Benavente	A4	31	389	482	19	15	-0,29	0,033	0,036	0,056	0,025	0,046	229	94	90	0,15	-0,06	-0,73	1,62	-0,08
Maria Celia Pinto Matos Tavares Oliveira	Estarreja	A4	32	32	539	19	17	-0,17	-0,073	-0,029	-0,016	-0,087	-0,028	306	85	84	-1,81	0,44	-0,71	-3,17	-0,12
Soc Agrícola Vale da Lama Atela, Lda	Chamusca	A4	33	1.020	252	19	11	-0,12	0,133	0,142	0,092	0,134	0,135	295	101	100	-1,55	0,38	-0,67	-1,66	-0,14
Culturslide - Produção de Leite, Lda	Ovar	A4	34	32	696	19	15	-0,19	0,212	0,198	0,041	0,226	0,181	319	99	100	-0,94	0,25	-0,78	-1,72	-0,10
Crescer & Avançar - SAG, Lda	Mafra	AT4	35	189	530	19	17	-0,15	0,065	0,074	0,067	0,007	0,069	312	99	102	-1,32	0,32	-1,36	-1,03	-0,06
Maria Beatriz Castro Alves Cruz **	Oliveira de Azeméis	A4	36	57	687	19	22	-0,09	-0,009	-0,045	-0,022	0,029	0,005	364	99	100	-2,31	0,58	-1,24	-4,16	-0,10
Sementinfinita, Lda	Alcácer do Sal	A4	37	256	369	18	13	-0,14	0,012	0,052	0,033	0,064	0,059	312	82	80	-1,85	0,46	-0,92	-3,72	-0,15
Soc Exp Agro Pecuária Agua Sobreiro, Lda *	Odemira	A4	38	79	397	18	14	-0,13	0,411	0,352	0,194	0,324	0,316	323	96	94	-0,64	0,14	-0,82	-0,82	-0,07
Alberto Tavares Rodrigues	Murtosa	A4	39	98	373	18	14	-0,21	-0,131	0,100	0,075	-0,080	0,025	156	99	100	1,03	-0,27	-0,29	4,12	-0,08
Eusébio Pacheco Viana	Odemira	AT4	40	62	335	18	15	-0,06	0,434	0,367	0,123	0,410	0,297	265	99	99	0,21	-0,06	-0,22	1,98	-0,01
Agro Pecuária Oliveira & Silva, Lda **	Murtosa	A4	41	81	461	17	16	-0,23	0,108	0,115	0,089	0,098	0,112	328	102	99	-1,46	0,35	-1,18	-2,45	-0,16
Gurgo & Filhos, Lda	Murtosa	A4	42	91	182	17	5	-0,23	0,543	0,478	0,185	0,484	0,403	235	101	100	0,69	-0,20	0,70	1,31	-0,11
Manuel Soares Rocha	Ovar	A4	43	44	379	17	9	-0,09	0,014	0,047	-0,040	0,042	0,022	307	98	98	-2,04	0,53	-2,49	-3,88	-0,08
Promilker - Pecuária de Leite, Unip Lda *	Estarreja	A4	44	599	443	17	15	-0,10	0,071	0,079	0,048	0,090	0,078	253	101	99	-0,64	0,15	-0,59	-0,84	-0,11
Forte Chendo - Produções Animais, Lda	Fundão	AT4	45	12	137	16	8	-0,06	0,228	0,228	0,078	0,178	0,164	226	101	101	-0,33	0,07	-0,41	-0,17	-0,01
Casa Agrícola Policarpo, Lda *	Moita	A4	46	181	338	16	12	-0,10	0,345	0,231	0,117	0,270	0,221	264	93	93	-0,63	0,14	-0,29	-0,53	-0,08
Manuel Alexandre Rodrigues Duarte, Unip Lda	Oliveira de Azeméis	AT4	47	10	615	16	17	-0,70	0,259	0,304	0,192	0,240	0,233	281	81	81	0,19	-0,07	0,34	2,39	0,04
Manuel Marques Ruela	Murtosa	A4	48	115	267	16	10	-0,27	0,415	0,339	0,110	0,307	0,288	366	101	101	-1,76	0,43	-0,85	-4,10	-0,12
Herdeiros de Albino Cravo	Oliveira de Azeméis	AT4	49	14	339	16	12	-0,28	0,038	-0,037	-0,046	-0,064	-0,003	96	97	103	1,76	-0,42	-0,44	4,96	-0,05
Soc Agric Grupo Pedros & Pedros, Lda	Murtosa	A4	50	105	521	16	17	-0,43	0,062	0,121	0,067	0,087	0,103	415	101	99	-3,32	0,81	-1,67	-5,27	-0,12

* – 3 ordenhas

** – ordenha robotizada

Explorações – TOP 50 – Matéria Protéica (MP)

Proprietário	Concelho	Tipo Contraste	Nº	Nº de Vacas	Valores Genéticos médios																
					Leite	M.G.	**M.P.**	CCS	EC	SM	PP	CL	PF	**IPT**	Facilidade de Parto	Maternal Facilidade Parto	Dias em Aberto	Taxa de Prenhez	Dias Parto à 1ª IA	Intervalo entre Partos	Idade ao 1º Parto
Manuel Henrique Melo Oliveira *	Albergaria-a-Velha	A4	1	71	772	20	26	-0,16	0,114	0,035	0,081	0,095	0,074	215	101	100	1,52	-0,41	0,40	3,60	-0,06
Agro Santos Gomes - Soc Agrícola, Lda **	Oliveira de Azeméis	A4	2	45	867	24	26	-0,10	0,091	0,130	0,065	0,079	0,107	361	100	99	-0,30	0,08	-0,25	-1,23	-0,10
Vitor Manuel Silva Santos	Mira	AT4	3	23	853	28	25	-0,04	0,175	-0,061	-0,006	-0,003	0,019	348	81	82	-0,88	0,21	-0,26	-0,01	-0,01
Adalberto Povoa, Unip Lda **	Albergaria-a-Velha	A4	4	248	718	20	25	-0,17	0,080	0,109	0,080	0,116	0,110	386	103	98	-1,47	0,37	-0,80	-2,82	-0,15
Agro Pecuária Campino, Lda *	Campo Maior	A4	5	221	766	29	24	-0,09	0,039	0,054	0,000	0,098	0,070	445	85	82	-1,70	0,42	-1,07	-4,12	-0,20
Agro Esteiro, Lda	Murtosa	A4	6	49	802	22	23	-0,21	0,003	0,058	0,013	-0,028	0,042	390	95	96	-1,91	0,46	-1,78	-2,07	-0,18
Formigaleite, Lda **	Ovar	A4	7	78	694	28	23	-0,21	0,031	0,085	0,060	0,007	0,074	449	98	99	-2,09	0,51	-1,42	-3,03	-0,14
Soc Agrícola Pascoal, Lda	Estarreja	A4	8	77	628	30	22	-0,15	0,141	0,070	0,147	0,134	0,130	502	101	100	-2,16	0,53	-1,53	-5,21	-0,18
Maria Beatriz Castro Alves Cruz **	Oliveira de Azeméis	A4	9	57	687	19	22	-0,09	-0,009	-0,045	-0,022	0,029	0,005	364	99	100	-2,31	0,58	-1,24	-4,16	-0,10
Beatriz Tavares Abreu Freire	Murtosa	AT4	10	79	582	24	22	-0,15	0,131	0,130	0,094	0,050	0,120	389	102	99	-1,31	0,31	-0,96	-1,76	-0,12
Manuel João Ferreira Silva	Oliveira do Bairro	A4	11	51	538	5	22	-0,29	0,094	0,118	0,074	0,003	0,093	185	101	100	0,09	-0,04	-0,35	0,94	-0,07
Albino Martins Ferreira **	Oliveira de Azeméis	A4	12	74	670	31	21	-0,09	0,020	0,012	0,008	0,073	0,034	390	101	100	-1,11	0,29	-0,64	-1,75	-0,12
Tratar com Perfeição - Agric e Pec., Unip Lda **	Oliveira de Azeméis	A4	13	18	831	25	21	-0,09	-0,107	-0,012	0,038	-0,074	-0,027	314	82	86	-0,75	0,19	-0,94	0,31	-0,08
Adrenaline Wings - Produção Leite, Unip Lda *	Montemor-o-Novo	A4	14	85	511	15	21	-0,06	-0,048	-0,011	-0,004	0,066	-0,021	109	101	98	2,29	-0,59	0,62	3,61	-0,06
António Azevedo Beirão & Filhos Soc. Agric. Grupo Lda	Estarreja	A4	15	67	516	-1	20	-0,45	0,226	0,182	0,147	0,241	0,190	99	101	98	1,71	-0,45	-0,34	3,42	-0,04
Sociedade Agro Leiteira J Dias Reis e Filhos, Lda	Mafra	A4	16	14	641	26	19	-0,14	0,306	0,166	0,097	0,222	0,194	433	101	96	-1,78	0,42	-0,95	-3,31	-0,19
Mario Reis Oliveira	Oliveira de Azeméis	A4	17	67	591	8	19	-0,15	-0,047	0,059	0,010	-0,007	0,027	218	96	96	-0,90	0,23	-1,69	0,26	-0,10
Fonte Leite - Exp Agrícola e Pecuária, SA *	Azambuja	A4	18	849	526	30	19	-0,16	0,050	0,046	0,093	0,068	0,074	460	99	99	-2,46	0,60	-0,88	-5,16	-0,17
Silva & Rocha, Lda **	Oliveira de Azeméis	A4	19	29	578	26	19	-0,22	0,048	0,139	0,056	0,089	0,100	321	97	96	-0,04	-0,01	-0,08	0,06	-0,08
Qualileite, Unip Lda **	Ovar	A4	20	127	549	25	19	-0,12	0,328	0,309	0,194	0,358	0,271	376	101	100	-0,72	0,16	-0,49	0,13	-0,06
Resende & Filhos - Soc Agric Grupo, Lda **	Albergaria-a-Velha	A4	21	106	605	13	19	-0,28	0,062	0,073	0,048	0,060	0,071	342	96	95	-2,06	0,51	-1,56	-3,85	-0,19
Richard Nilton Silva Teixeira, Unip Lda **	Vagos	A4	22	2	189	68	18	-0,09	0,284	0,494	0,061	0,444	0,330	992	105	97	-4,99	1,27	-2,67	-13,61	-0,08
Agrovia - Sociedade Agro Pecuária, SA *	Rio Maior	A4	23	75	413	38	18	-0,11	0,306	0,114	0,104	0,176	0,183	563	75	77	-2,69	0,65	-1,51	-5,99	-0,15
Maria Fernanda Rios Silva Pinho	Oliveira de Azeméis	A4	24	23	478	25	18	-0,22	0,037	0,046	0,090	0,019	0,074	324	96	101	-0,09	0,03	-1,35	-0,03	-0,06
Victor Domingos Pinho Rocha	Ovar	A4	25	86	523	35	18	-0,51	0,080	0,098	0,119	0,074	0,110	517	100	101	-2,19	0,54	-1,67	-3,88	-0,16
Soc Agro Pecuária Palaio, Lda	Palmela	AT4	26	99	522	26	17	-0,09	-0,005	-0,048	-0,007	-0,015	-0,015	310	79	78	-0,98	0,24	-0,44	-1,00	-0,03
Soc Agric Grupo Pedros & Pedros, Lda	Murtosa	A4	27	105	521	16	17	-0,43	0,062	0,121	0,067	0,087	0,103	415	101	99	-3,32	0,81	-1,67	-5,27	-0,12
Jorge Manuel Jacinto Silva **	Alcobaça	A4	28	68	218	-3	17	-0,05	-0,139	-0,149	0,040	-0,164	-0,109	97	93	94	-1,16	0,30	-0,43	-1,66	-0,10
Agro Pecuária Angejense, Lda *	Albergaria-a-Velha	A4	29	381	463	29	17	-0,19	0,187	0,114	0,079	0,162	0,140	396	102	100	-0,90	0,21	-0,33	-2,99	-0,16
Crescer & Avançar - SAG, Lda	Mafra	AT4	30	189	530	19	17	-0,15	0,065	0,074	0,067	0,007	0,069	312	99	102	-1,32	0,32	-1,36	-1,03	-0,06
Best Farmer - Actividades Agro Pecuárias, SA *	Portel	A4	31	708	344	22	17	-0,09	-0,043	-0,019	0,040	0,018	0,001	283	101	100	-0,86	0,20	-0,19	-1,62	-0,12
Manuel Alexandre Rodrigues Duarte, Unip Lda	Oliveira de Azeméis	AT4	32	10	615	16	17	-0,70	0,259	0,304	0,192	0,240	0,233	281	81	81	0,19	-0,07	0,34	2,39	0,04
Frans Joseph Theodorus Elderink *	Redondo	A4	33	565	452	20	17	-0,13	0,105	0,107	0,070	0,046	0,093	275	100	102	-0,33	0,05	-0,47	-0,22	-0,18
Augusto Fonseca e Silva	Murtosa	A4	34	30	417	6	17	-0,36	-0,164	-0,014	0,048	-0,053	-0,036	110	97	100	0,68	-0,17	0,82	0,34	-0,04
Maria Celia Pinto Matos Tavares Oliveira	Estarreja	A4	35	32	539	19	17	-0,17	-0,073	-0,029	-0,016	-0,087	-0,028	306	85	84	-1,81	0,44	-0,71	-3,17	-0,12
José Luciano Fonseca O Rodrigues	Murtosa	A4	36	106	419	5	16	-0,21	0,563	0,464	0,197	0,465	0,400	236	100	100	0,18	-0,06	0,03	0,67	-0,16
Terras Arca - SAG, Lda **	Estarreja	A4	37	39	391	11	16	-0,56	0,157	0,285	0,055	0,191	0,186	319	102	99	-0,82	0,19	-1,57	-1,17	-0,14
Abilio Manuel Guerra Pereira	Ovar	AT4	38	6	490	-17	16	-0,48	-0,053	0,060	0,042	0,044	0,057	122	88	86	-3,13	0,78	-1,06	-2,38	-0,23
Agro Pecuária Oliveira & Silva, Lda **	Murtosa	A4	39	81	461	17	16	-0,23	0,108	0,115	0,089	0,098	0,112	328	102	99	-1,46	0,35	-1,18	-2,45	-0,16
Culturslide - Produção de Leite, Lda	Ovar	A4	40	32	696	19	15	-0,19	0,212	0,198	0,041	0,226	0,181	319	99	100	-0,94	0,25	-0,78	-1,72	-0,10
Promilker - Pecuária de Leite, Unip Lda *	Estarreja	A4	41	599	443	17	15	-0,10	0,071	0,079	0,048	0,090	0,078	253	101	99	-0,64	0,15	-0,59	-0,84	-0,11
Ana Isabel Cabete, Unip Lda	Cantanhede	AT4	42	30	689	9	15	0,04	0,297	0,163	0,083	0,165	0,180	223	101	100	-0,82	0,17	-0,54	-0,98	-0,16
José Luciano Marrinhas T Sousa	Murtosa	A4	43	136	362	10	15	-0,22	0,469	0,369	0,211	0,448	0,350	284	99	101	-0,54	0,12	-0,25	-0,63	-0,08
António Tavares Esteves	Murtosa	A4	44	59	599	4	15	-0,32	0,076	0,214	0,060	0,193	0,147	171	103	98	-0,21	0,04	-0,95	1,53	-0,14
Eusébio Pacheco Viana	Odemira	AT4	45	62	335	18	15	-0,06	0,434	0,367	0,123	0,410	0,297	265	99	99	0,21	-0,06	-0,22	1,98	-0,01
Barão & Barão, Lda *	Benavente	A4	46	389	482	19	15	-0,29	0,033	0,036	0,056	0,025	0,046	229	94	90	0,15	-0,06	-0,73	1,62	-0,08
Alberto Tavares Rodrigues	Murtosa	A4	47	98	373	18	14	-0,21	-0,131	0,100	0,075	-0,080	0,025	156	99	100	1,03	-0,27	-0,29	4,12	-0,08
Agroleite de Canha - Soc Agro Pecuária, Lda	Montijo	A4	48	277	279	20	14	-0,31	0,126	0,179	0,024	0,211	0,137	316	102	98	-0,87	0,21	-0,67	-1,21	-0,09
Muu Milk, Lda **	Águeda	A4	49	79	292	36	14	-0,22	0,469	0,372	0,231	0,363	0,351	479	102	100	-0,56	0,11	-0,49	-1,65	-0,14
Joaquim Tavares Santos	Murtosa	A4	50	54	472	21	14	-0,31	-0,019	0,096	0,122	0,049	0,070	392	100	99	-2,19	0,54	-0,95	-5,81	-0,02

* – 3 ordenhas

** – ordenha robotizada

Explorações – TOP 50 – Células Somáticas (CCS)

Proprietário	Concelho	Tipo Contraste	Nº	Nº de Vacas	Valores Genéticos médios																
					Leite	M.G.	M.P.	**CCS**	EC	SM	PP	CL	PF	**IPT**	Facilidade de Parto	Maternal Facilidade Parto	Dias em Aberto	Taxa de Prenhez	Dias Parto à 1ª IA	Intervalo entre Partos	Idade ao 1º Parto
Maria Emília Pereira D Fernandes	Arouca	A4	1	2	227	-15	7	-0,75	-0,489	-0,130	0,005	-0,462	-0,181	176	75	76	-4,08	1,03	-3,56	-7,35	0,24
Manuel Alexandre Rodrigues Duarte, Unip Lda	Oliveira de Azeméis	AT4	2	10	615	16	17	-0,70	0,259	0,304	0,192	0,240	0,233	281	81	81	0,19	-0,07	0,34	2,39	0,04
Lucia Marisa Teixeira M C Garrido **	Estarreja	A4	3	3	378	14	6	-0,65	-0,250	-0,162	-0,003	-0,094	-0,160	40	91	108	0,12	-0,01	0,61	6,54	0,16
Agro Fonseca, Unip Lda	Ovar	A4	4	20	414	-7	13	-0,64	0,061	-0,026	0,069	-0,001	0,021	175	99	96	-2,16	0,53	-0,77	-4,25	0,00
Terras Arca - SAG, Lda **	Estarreja	A4	5	39	391	11	16	-0,56	0,157	0,285	0,055	0,191	0,186	319	102	99	-0,82	0,19	-1,57	-1,17	-0,14
Esmeralda Figueiredo Lopes - Cabeça Casal Herança	Oliveira de Azeméis	A4	6	78	340	5	12	-0,52	0,288	0,339	0,136	0,391	0,276	160	102	99	1,11	-0,28	-0,07	2,41	-0,14
Agro Capelão - Soc Agro Pecuária, Lda	Figueira da Foz	A4	7	16	-432	-29	-17	-0,52	-0,334	-0,294	-0,066	-0,222	-0,226	-249	96	102	-1,73	0,47	-1,66	-0,35	-0,06
Victor Domingos Pinho Rocha	Ovar	A4	8	86	523	35	18	-0,51	0,080	0,098	0,119	0,074	0,110	517	100	101	-2,19	0,54	-1,67	-3,88	-0,16
José Carlos Fernandes Manco	Mira	A4	9	47	240	14	9	-0,48	0,044	0,170	0,138	0,095	0,111	213	100	100	-0,57	0,15	-0,37	1,70	-0,03
Abilio Manuel Guerra Pereira	Ovar	AT4	10	6	490	-17	16	-0,48	-0,053	0,060	0,042	0,044	0,057	122	88	86	-3,13	0,78	-1,06	-2,38	-0,23
Filipe Oliveira Varum	Estarreja	AT4	11	43	280	-1	12	-0,46	0,126	0,056	0,045	0,122	0,074	47	99	100	1,43	-0,38	0,39	1,97	-0,12
António Azevedo Beirão & Filhos Soc. Agricultura Grupo Lda	Estarreja	A4	12	67	516	-1	20	-0,45	0,226	0,182	0,147	0,241	0,190	99	101	98	1,71	-0,45	-0,34	3,42	-0,04
Soc Agric Grupo Pedros & Pedros, Lda	Murtosa	A4	13	105	521	16	17	-0,43	0,062	0,121	0,067	0,087	0,103	415	101	99	-3,32	0,81	-1,67	-5,27	-0,12
Reis & Rocha, Lda	Vagos	A4	14	28	88	-1	3	-0,41	0,160	0,222	0,149	0,236	0,198	125	101	100	-0,90	0,23	-0,11	-1,11	-0,02
Colheita Natural - Agro Pecuária, Lda	Oliveira de Azeméis	A4	15	73	345	6	10	-0,40	-0,041	0,032	0,060	-0,018	0,023	166	98	101	-0,37	0,11	-0,94	-1,03	-0,04
Maria Teresa Paiva Silva	Albergaria-a-Velha	AT4	16	53	234	-5	3	-0,38	-0,110	-0,083	0,015	-0,144	-0,061	-129	100	99	2,31	-0,59	-0,02	6,06	0,06
Augusto Fonseca e Silva	Murtosa	A4	17	30	417	6	17	-0,36	-0,164	-0,014	0,048	-0,053	-0,036	110	97	100	0,68	-0,17	0,82	0,34	-0,04
Agro Pecuária Castro & Cruz, Lda	Oliveira de Azeméis	A4	18	39	95	-2	0	-0,36	-0,081	-0,104	-0,008	-0,038	-0,048	-18	101	100	0,52	-0,13	-0,55	0,80	-0,06
Arlindo Carvalho dos Santos	Leiria	AT4	19	1	362	24	2	-0,36	-0,980	-0,965	-0,139	-0,678	-0,759	-608	98	102	8,56	-2,19	1,05	31,11	0,28
Soc Agrícola do Ouvedo, Lda	Águeda	A4	20	116	79	12	6	-0,35	0,155	0,187	0,118	0,184	0,158	258	102	99	-1,45	0,35	-1,04	-2,22	-0,11
Joaquim Oliveira Duarte	Ovar	A4	21	39	310	-1	11	-0,34	0,018	0,086	0,023	0,033	0,056	24	84	83	0,91	-0,24	-0,04	3,78	-0,08
ZEA - Sociedade Agrícola, Unip Lda	Évora	AT4	22	10	-100	14	1	-0,33	-0,376	0,066	0,011	-0,180	-0,056	128	74	86	0,15	-0,02	-1,13	0,60	-0,01
António Tavares Esteves	Murtosa	A4	23	59	599	4	15	-0,32	0,076	0,214	0,060	0,193	0,147	171	103	98	-0,21	0,04	-0,95	1,53	-0,14
António Oliveira Rodrigues	Murtosa	A4	24	37	-146	-1	-4	-0,31	-0,159	-0,003	-0,020	-0,051	-0,036	39	97	101	-0,15	0,04	-1,27	-2,37	0,02
Joaquim Tavares Santos	Murtosa	A4	25	54	472	21	14	-0,31	-0,019	0,096	0,122	0,049	0,070	392	100	99	-2,19	0,54	-0,95	-5,81	-0,02
Agroleite de Canha - Soc Agro Pecuária, Lda	Montijo	A4	26	277	279	20	14	-0,31	0,126	0,179	0,024	0,211	0,137	316	102	98	-0,87	0,21	-0,67	-1,21	-0,09
Vitorino Amaral Resende	Ovar	AT4	27	9	-108	11	-5	-0,30	-0,066	-0,069	0,006	0,046	-0,049	73	98	98	-0,60	0,16	-1,49	1,64	-0,05
Manuel da Costa Alves Rocha - Cab. Casal Herança	Oliveira de Azeméis	AT4	28	41	470	-4	13	-0,30	0,151	0,201	0,106	0,195	0,172	346	102	99	-4,41	1,11	-1,87	-9,10	-0,15
José Augusto Oliveira Marques Valente	Estarreja	A4	29	87	592	12	14	-0,30	-0,020	0,059	0,060	0,065	0,048	240	99	98	-1,33	0,32	-1,12	-0,86	-0,15
Salviano Carlos Oliveira Pinho	Ovar	AT4	30	23	187	9	3	-0,30	-0,074	-0,069	-0,015	-0,154	-0,042	145	100	99	-1,39	0,35	-1,03	-1,27	0,00
Barão & Barão, Lda *	Benavente	A4	31	389	482	19	15	-0,29	0,033	0,036	0,056	0,025	0,046	229	94	90	0,15	-0,06	-0,73	1,62	-0,08
Manuel João Ferreira Silva	Oliveira do Bairro	A4	32	51	538	5	22	-0,29	0,094	0,118	0,074	0,003	0,093	185	101	100	0,09	-0,04	-0,35	0,94	-0,07
Herdeiros de Albino Cravo	Oliveira de Azeméis	AT4	33	14	339	16	12	-0,28	0,038	-0,037	-0,046	-0,064	-0,003	96	97	103	1,76	-0,42	-0,44	4,96	-0,05
Maria da Graça Cavaleiro de Oliveira	Montemor-o-Velho	AT4	34	21	-174	-17	-11	-0,28	-0,056	0,019	0,084	0,090	0,042	-120	100	99	-0,53	0,13	-1,95	1,58	-0,06
Resende & Filhos - Soc Agric Grupo, Lda **	Albergaria-a-Velha	A4	35	106	605	13	19	-0,28	0,062	0,073	0,048	0,060	0,071	342	96	95	-2,06	0,51	-1,56	-3,85	-0,19
Manuel Oliveira Gomes Pinho	Ovar	AT4	36	21	459	15	9	-0,28	0,011	-0,039	0,000	0,051	0,014	166	99	100	0,04	-0,01	-1,02	1,27	-0,05
Maria Rosa Pinho Aires	Oliveira de Azeméis	AT4	37	25	124	11	-3	-0,27	-0,098	-0,152	-0,057	-0,078	-0,097	-92	99	101	2,11	-0,52	0,32	7,01	-0,04
Maria Irene Pinho Magina Ferreira	Ovar	AT4	38	21	155	2	4	-0,27	0,097	-0,012	-0,032	0,026	0,030	5	79	76	1,32	-0,34	-0,02	1,56	0,01
Manuel Marques Ruela	Murtosa	A4	39	115	267	16	10	-0,27	0,415	0,339	0,110	0,307	0,288	366	101	101	-1,76	0,43	-0,85	-4,10	-0,12
Silverio Manuel Melo Oliveira	Albergaria-a-Velha	AT4	40	33	464	13	11	-0,27	0,093	0,015	0,021	0,057	0,053	85	101	99	1,10	-0,27	0,04	5,27	0,00
Venancio Santos Costa	Ovar	AT4	41	8	236	-1	4	-0,27	0,099	0,031	0,070	0,041	0,063	97	91	95	-0,31	0,08	-2,80	0,67	0,02
Maria Helena Andrade Gomes Pinho	Oliveira de Azeméis	AT4	42	36	-351	-26	-14	-0,26	-0,093	-0,131	-0,016	-0,100	-0,077	-281	101	99	0,51	-0,11	-1,02	2,04	-0,06
Maria Lucília Tavares Santos	Estarreja	AT4	43	41	442	6	14	-0,26	0,054	0,152	0,066	0,092	0,099	184	95	96	-0,19	0,03	-0,72	-0,45	-0,02
Agro Lomba da Velha - Soc Agro Pecuária, Lda	Vouzela	A4	44	51	261	7	10	-0,26	0,171	0,194	0,125	0,149	0,162	217	102	98	-0,91	0,21	-0,85	-1,44	-0,11
Americo Matos Cunha Pinto	Estarreja	AT4	45	17	0	-2	3	-0,25	0,074	-0,059	0,080	0,060	0,022	38	101	99	-0,53	0,09	-0,95	0,43	-0,01
PucaroMilk - Agropecuária, Lda	Aveiro	A4	46	109	297	11	13	-0,25	0,376	0,333	0,197	0,288	0,291	330	100	100	-1,69	0,41	-0,83	-2,60	-0,08
Maria Odete Pinho Resende	Oliveira de Azeméis	AT4	47	34	-50	5	0	-0,24	-0,034	-0,058	0,028	-0,047	-0,024	-72	99	101	2,13	-0,55	-0,07	5,58	0,03
Quinta das Colmeias - Expl Agro Pecuária, Lda	Vagos	AT4	48	25	-595	-8	-17	-0,24	0,136	0,142	0,057	0,065	0,116	16	99	98	-2,25	0,57	-1,05	-3,29	-0,16
Maria de Fatima Tavares Cirne Cunha	Murtosa	AT4	49	68	279	24	13	-0,24	0,396	0,293	0,159	0,371	0,284	332	99	101	-0,17	0,01	-1,11	1,38	-0,16
Gurgo & Filhos, Lda	Murtosa	A4	50	91	182	17	5	-0,23	0,543	0,478	0,185	0,484	0,403	235	101	100	0,69	-0,20	0,70	1,31	-0,11

* — 3 ordenhas

** — ordenha robotizada

Explorações – TOP 50 – Taxa de Prenhez

Proprietário	Concelho	Tipo Contraste	Nº	Nº de Vacas	Valores Genéticos médios																
					Leite	M.G.	M.P.	CCS	EC	SM	PP	CL	PF	**IPT**	Facilidade de Parto	Maternal Facilidade Parto	Dias em Aberto	Taxa de Prenhez	Dias Parto à 1ª IA	Intervalo entre Partos	Idade ao 1º Parto
Richard Nilton Silva Teixeira, Unip Lda **	Vagos	A4	1	2	189	68	18	-0,09	0,284	0,494	0,061	0,444	0,330	992	105	97	-4,99	1,27	-2,67	-13,61	-0,08
Manuel da Costa Alves Rocha - Cab. Casal Herança	Oliveira de Azeméis	AT4	2	41	470	-4	13	-0,30	0,151	0,201	0,106	0,195	0,172	346	102	99	-4,41	1,11	-1,87	-9,10	-0,15
Maria Emília Pereira D Fernandes	Arouca	A4	3	2	227	-15	7	-0,75	-0,489	-0,130	0,005	-0,462	-0,181	176	75	76	-4,08	1,03	-3,56	-7,35	0,24
Soc Agric Grupo Pedros & Pedros, Lda	Murtosa	A4	4	105	521	16	17	-0,43	0,062	0,121	0,067	0,087	0,103	415	101	99	-3,32	0,81	-1,67	-5,27	-0,12
Abilio Manuel Guerra Pereira	Ovar	AT4	5	6	490	-17	16	-0,48	-0,053	0,060	0,042	0,044	0,057	122	88	86	-3,13	0,78	-1,06	-2,38	-0,23
Agrovia - Sociedade Agro Pecuária, SA *	Rio Maior	A4	6	75	413	38	18	-0,11	0,306	0,114	0,104	0,176	0,183	563	75	77	-2,69	0,65	-1,51	-5,99	-0,15
Fonte Leite - Exp Agrícola e Pecuária, SA *	Azambuja	A4	7	849	526	30	19	-0,16	0,050	0,046	0,093	0,068	0,074	460	99	99	-2,46	0,60	-0,88	-5,16	-0,17
Maria Beatriz Castro Alves Cruz **	Oliveira de Azeméis	A4	8	57	687	19	22	-0,09	-0,009	-0,045	-0,022	0,029	0,005	364	99	100	-2,31	0,58	-1,24	-4,16	-0,10
Quinta das Colmeias - Expl Agro Pecuária, Lda	Vagos	AT4	9	25	-595	-8	-17	-0,24	0,136	0,142	0,057	0,065	0,116	16	99	98	-2,25	0,57	-1,05	-3,29	-0,16
Victor Domingos Pinho Rocha	Ovar	A4	10	86	523	35	18	-0,51	0,080	0,098	0,119	0,074	0,110	517	100	101	-2,19	0,54	-1,67	-3,88	-0,16
Joaquim Tavares Santos	Murtosa	A4	11	54	472	21	14	-0,31	-0,019	0,096	0,122	0,049	0,070	392	100	99	-2,19	0,54	-0,95	-5,81	-0,02
Soc Agrícola Pascoal, Lda	Estarreja	A4	12	77	628	30	22	-0,15	0,141	0,070	0,147	0,134	0,130	502	101	100	-2,16	0,53	-1,53	-5,21	-0,18
Agro Fonseca, Unip Lda	Ovar	A4	13	20	414	-7	13	-0,64	0,061	-0,026	0,069	-0,001	0,021	175	99	96	-2,16	0,53	-0,77	-4,25	0,00
Manuel Soares Rocha	Ovar	A4	14	44	379	17	9	-0,09	0,014	0,047	-0,040	0,042	0,022	307	98	98	-2,04	0,53	-2,49	-3,88	-0,08
Formigaleite, Lda **	Ovar	A4	15	78	694	28	23	-0,21	0,031	0,085	0,060	0,007	0,074	449	98	99	-2,09	0,51	-1,42	-3,03	-0,14
Resende & Filhos - Soc Agric Grupo, Lda **	Albergaria-a-Velha	A4	16	106	605	13	19	-0,28	0,062	0,073	0,048	0,060	0,071	342	96	95	-2,06	0,51	-1,56	-3,85	-0,19
Agro Capelão - Soc Agro Pecuária, Lda	Figueira da Foz	A4	17	16	-432	-29	-17	-0,52	-0,334	-0,294	-0,066	-0,222	-0,226	-249	96	102	-1,73	0,47	-1,66	-0,35	-0,06
Sementinfinita, Lda	Alcácer do Sal	A4	18	256	369	18	13	-0,14	0,012	0,052	0,033	0,064	0,059	312	82	80	-1,85	0,46	-0,92	-3,72	-0,15
Agro Esteiro, Lda	Murtosa	A4	19	49	802	22	23	-0,21	0,003	0,058	0,013	-0,028	0,042	390	95	96	-1,91	0,46	-1,78	-2,07	-0,18
Maria Celia Pinto Matos Tavares Oliveira	Estarreja	A4	20	32	539	19	17	-0,17	-0,073	-0,029	-0,016	-0,087	-0,028	306	85	84	-1,81	0,44	-0,71	-3,17	-0,12
Agro Ramalho, Lda	Cantanhede	A4	21	33	29	-11	1	-0,16	0,094	0,136	0,137	0,132	0,129	86	101	100	-1,78	0,44	-1,86	-3,03	-0,12
Manuel Marques Ruela	Murtosa	A4	22	115	267	16	10	-0,27	0,415	0,339	0,110	0,307	0,288	366	101	101	-1,76	0,43	-0,85	-4,10	-0,12
Sociedade Agro Leiteira J Dias Reis e Filhos, Lda	Mafra	A4	23	14	641	26	19	-0,14	0,306	0,166	0,097	0,222	0,194	433	101	96	-1,78	0,42	-0,95	-3,31	-0,19
Agro Pecuária Campino, Lda *	Campo Maior	A4	24	221	766	29	24	-0,09	0,039	0,054	0,000	0,098	0,070	445	85	82	-1,70	0,42	-1,07	-4,12	-0,20
PucaroMilk - AgroPecuária, Lda	Aveiro	A4	25	109	297	11	13	-0,25	0,376	0,333	0,197	0,288	0,291	330	100	100	-1,69	0,41	-0,83	-2,60	-0,08
Manuel Leal Rosa	Leiria	AT4	26	70	-202	-1	-7	0,04	-0,017	-0,056	-0,028	0,021	-0,029	21	99	101	-1,54	0,38	-0,87	-2,69	0,00
Soc Agrícola Vale da Lama Atela, Lda	Chamusca	A4	27	1.020	252	19	11	-0,12	0,133	0,142	0,092	0,134	0,135	295	101	100	-1,55	0,38	-0,67	-1,66	-0,14
Adalberto Povoa, Unip Lda **	Albergaria-a-Velha	A4	28	248	718	20	25	-0,17	0,080	0,109	0,080	0,116	0,110	386	103	98	-1,47	0,37	-0,80	-2,82	-0,15
Dorinda Maria Valente Cavada Cruz	Estarreja	AT4	29	14	-576	-11	-20	0,17	-0,218	-0,136	-0,115	-0,224	-0,162	-142	81	82	-1,32	0,36	-1,59	-3,00	0,14
Agro Pecuária Oliveira & Silva, Lda **	Murtosa	A4	30	81	461	17	16	-0,23	0,108	0,115	0,089	0,098	0,112	328	102	99	-1,46	0,35	-1,18	-2,45	-0,16
Soc Agrícola do Ouvedo, Lda	Águeda	A4	31	116	79	12	6	-0,35	0,155	0,187	0,118	0,184	0,158	258	102	99	-1,45	0,35	-1,04	-2,22	-0,11
Salviano Carlos Oliveira Pinho	Ovar	AT4	32	23	187	9	3	-0,30	-0,074	-0,069	-0,015	-0,154	-0,042	145	100	99	-1,39	0,35	-1,03	-1,27	0,00
Crescer & Avançar - SAG, Lda	Mafra	AT4	33	189	530	19	17	-0,15	0,065	0,074	0,067	0,007	0,069	312	99	102	-1,32	0,32	-1,36	-1,03	-0,06
José Augusto Oliveira Marques Valente	Estarreja	A4	34	87	592	12	14	-0,30	-0,020	0,059	0,060	0,065	0,048	240	99	98	-1,33	0,32	-1,12	-0,86	-0,15
Beatriz Tavares Abreu Freire	Murtosa	AT4	35	79	582	24	22	-0,15	0,131	0,130	0,094	0,050	0,120	389	102	99	-1,31	0,31	-0,96	-1,76	-0,12
Agro-Pecuária Gândaras do Sobral, Lda **	Ovar	A4	36	210	351	16	10	-0,19	0,220	0,276	0,157	0,286	0,226	301	101	100	-1,27	0,30	-0,53	-2,23	-0,10
Jorge Manuel Jacinto Silva **	Alcobaça	A4	37	68	218	-3	17	-0,05	-0,139	-0,149	0,040	-0,164	-0,109	97	93	94	-1,16	0,30	-0,43	-1,66	-0,10
Albino Martins Ferreira **	Oliveira de Azeméis	A4	38	74	670	31	21	-0,09	0,020	0,012	0,008	0,073	0,034	390	101	100	-1,11	0,29	-0,64	-1,75	-0,12
Agro Pecuária Álvaro Pereira, Lda	Estarreja	A4	39	39	370	7	13	-0,02	-0,006	0,047	-0,008	-0,003	0,026	176	96	96	-1,10	0,28	-1,09	-0,71	-0,07
Luis Manuel Conceição Miranda	Mira	A4	40	27	86	6	1	-0,15	-0,070	-0,017	0,058	0,044	-0,003	79	92	90	-1,09	0,28	-0,32	0,26	-0,06
Culturslide - Produção de Leite, Lda	Ovar	A4	41	32	696	19	15	-0,19	0,212	0,198	0,041	0,226	0,181	319	99	100	-0,94	0,25	-0,78	-1,72	-0,10
MilkMondego - Investimentos Agrícolas, Lda	Figueira da Foz	AT4	42	80	259	13	8	0,00	0,090	0,113	0,105	0,154	0,102	189	102	100	-0,97	0,24	-1,06	0,41	-0,03
Soc Agro Pecuária Palaio, Lda	Palmela	AT4	43	99	522	26	17	-0,09	-0,005	-0,048	-0,007	-0,015	-0,015	310	79	78	-0,98	0,24	-0,44	-1,00	-0,03
Mario Reis Oliveira	Oliveira de Azeméis	A4	44	67	591	8	19	-0,15	-0,047	0,059	0,010	-0,007	0,027	218	96	96	-0,90	0,23	-1,69	0,26	-0,10
Reis & Rocha, Lda	Vagos	A4	45	28	88	-1	3	-0,41	0,160	0,222	0,149	0,236	0,198	125	101	100	-0,90	0,23	-0,11	-1,11	-0,02
José Manuel Vieira Reis Melo	Albergaria-a-Velha	AT4	46	23	-207	-2	-2	-0,15	-0,005	0,054	0,054	0,116	0,061	41	95	97	-0,94	0,23	-0,66	-0,70	-0,06
Agro Lomba da Velha - Soc Agro Pecuária, Lda	Vouzela	A4	47	51	261	7	10	-0,26	0,171	0,194	0,125	0,149	0,162	217	102	98	-0,91	0,21	-0,85	-1,44	-0,11
Vitor Manuel Silva Santos	Mira	AT4	48	23	853	28	25	-0,04	0,175	-0,061	-0,006	-0,003	0,019	348	81	82	-0,88	0,21	-0,26	-0,01	-0,01
Agroleite de Canha - Soc Agro Pecuária, Lda	Montijo	A4	49	277	279	20	14	-0,31	0,126	0,179	0,024	0,211	0,137	316	102	98	-0,87	0,21	-0,67	-1,21	-0,09
Agro Pecuária Angejense, Lda *	Albergaria-a-Velha	A4	50	381	463	29	17	-0,19	0,187	0,114	0,079	0,162	0,140	396	102	100	-0,90	0,21	-0,33	-2,99	-0,16

* — 3 ordenhas

** — ordenha robotizada

Explorações – TOP 50 – Pontuação Final (PF)

Proprietário	Concelho	Tipo Contraste	Nº	Nº de Vacas	Valores Genéticos médios																
					Leite	M.G.	M.P.	CCS	EC	SM	PP	CL	PF	IPT	Facilidade de Parto	Maternal Facilidade Parto	Dias em Aberto	Taxa de Prenhez	Dias Parto à 1ª IA	Intervalo entre Partos	Idade ao 1º Parto
Agro Pecuária Rodrigues e Rebimbas	Murtosa	A4	1	128	-156	3	-3	-0,17	0,657	0,565	0,226	0,518	0,468	83	99	100	1,03	-0,28	0,47	3,36	0,08
Gurgo & Filhos, Lda	Murtosa	A4	2	89	177	17	5	-0,23	0,541	0,478	0,185	0,479	0,403	234	101	100	0,66	-0,19	0,71	1,24	-0,11
José Luciano Fonseca O Rodrigues	Murtosa	A4	3	105	422	5	16	-0,21	0,565	0,464	0,197	0,466	0,400	236	100	101	0,18	-0,07	0,04	0,69	-0,16
Muu Milk, Lda **	Águeda	A4	4	79	292	36	14	-0,22	0,469	0,372	0,231	0,363	0,351	479	102	100	-0,56	0,11	-0,49	-1,65	-0,14
José Luciano Marrinhas T Sousa	Murtosa	A4	5	136	362	10	15	-0,22	0,469	0,369	0,211	0,448	0,350	284	99	101	-0,54	0,12	-0,25	-0,63	-0,08
Richard Nilton Silva Teixeira, Unip Lda **	Vagos	A4	6	2	189	68	18	-0,09	0,284	0,494	0,061	0,444	0,330	992	105	97	-4,99	1,27	-2,67	-13,61	-0,08
EPADRV - Escola Prof Agricultura D Rural Vagos	Vagos	AT4	7	54	-209	-1	-7	0,05	0,403	0,386	0,179	0,417	0,317	61	101	100	0,00	-0,02	-0,07	-0,68	-0,05
Soc Exp Agro Pecuária Agua Sobreiro, Lda *	Odemira	A4	8	68	423	19	14	-0,12	0,422	0,352	0,194	0,339	0,316	345	98	96	-0,66	0,14	-0,76	-1,03	-0,07
Fábio Miguel tavares Rodrigues	Estarreja	AT4	9	37	230	14	8	-0,20	0,411	0,383	0,174	0,349	0,312	176	97	101	0,57	-0,17	0,90	3,55	-0,03
Eusébio Pacheco Viana	Odemira	AT4	10	61	338	17	15	-0,06	0,434	0,367	0,123	0,410	0,297	264	99	99	0,18	-0,05	-0,14	1,99	0,00
PucaroMilk - AgroPecuária, Lda	Aveiro	A4	11	109	297	11	13	-0,25	0,376	0,333	0,197	0,288	0,291	330	100	100	-1,69	0,41	-0,83	-2,60	-0,08
Manuel Marques Ruela	Murtosa	A4	12	113	257	16	10	-0,28	0,415	0,339	0,110	0,307	0,288	364	101	101	-1,77	0,43	-0,85	-4,06	-0,12
Maria de Fatima Tavares Cirne Cunha	Murtosa	AT4	13	68	279	24	13	-0,24	0,396	0,293	0,159	0,371	0,284	332	99	101	-0,17	0,01	-1,11	1,38	-0,16
Fernando Miguel Fulgencio Lopes	Moita	AT4	14	84	226	9	11	-0,15	0,366	0,349	0,114	0,336	0,281	208	100	101	0,15	-0,05	0,14	0,29	-0,07
Esmeralda Figueiredo Lopes - Cabeça Casal Herança	Oliveira de Azeméis	A4	15	78	340	5	12	-0,52	0,288	0,339	0,136	0,391	0,276	160	102	99	1,11	-0,28	-0,07	2,41	-0,14
Qualileite, Unip Lda **	Ovar	A4	16	127	549	25	19	-0,12	0,328	0,309	0,194	0,358	0,271	376	101	100	-0,72	0,16	-0,49	0,13	-0,06
Manuel Alexandre Rodrigues Duarte, Unip Lda	Oliveira de Azeméis	AT4	17	10	615	16	17	-0,70	0,259	0,304	0,192	0,240	0,233	281	81	81	0,19	-0,07	0,34	2,39	0,04
Agro-pecuária Gândaras do Sobral, Lda **	Ovar	A4	18	210	351	16	10	-0,19	0,220	0,276	0,157	0,286	0,226	301	101	100	-1,27	0,30	-0,53	-2,23	-0,10
Casa Agrícola Policarpo, Lda *	Moita	A4	19	169	340	16	12	-0,09	0,344	0,231	0,117	0,273	0,221	262	93	94	-0,60	0,13	-0,24	-0,47	-0,08
Reis & Rocha, Lda	Vagos	A4	20	27	129	0	5	-0,40	0,160	0,222	0,149	0,236	0,198	157	101	100	-1,16	0,30	-0,15	-1,83	-0,04
Sociedade Agro Leiteira J Dias Reis e Filhos, Lda	Mafra	A4	21	13	699	27	22	-0,12	0,311	0,167	0,111	0,232	0,194	449	101	96	-1,83	0,44	-0,99	-3,24	-0,19
António Azevedo Beirão & Filhos Soc. Agric. Grupo Lda	Estarreja	A4	22	56	553	-2	20	-0,48	0,256	0,182	0,147	0,237	0,190	83	101	98	2,21	-0,58	-0,25	4,28	-0,03
Terras Arca - SAG, Lda **	Estarreja	A4	23	39	391	11	16	-0,56	0,157	0,285	0,055	0,191	0,186	319	102	99	-0,82	0,19	-1,57	-1,17	-0,14
Regalia Simplificada Lda	Oliveira de Azeméis	A4	24	88	295	32	12	-0,09	0,189	0,198	0,137	0,223	0,184	363	101	100	-0,42	0,10	-0,82	-0,38	-0,12
Agrovia - Sociedade Agro Pecuária, SA *	Rio Maior	A4	25	75	413	38	18	-0,11	0,306	0,114	0,104	0,176	0,183	563	75	77	-2,69	0,65	-1,51	-5,99	-0,15
Culturslide - Produção de Leite, Lda	Ovar	A4	26	28	724	18	16	-0,17	0,212	0,198	0,041	0,226	0,181	323	99	100	-1,08	0,29	-0,78	-1,67	-0,09
Ana Isabel Cabete, Unip Lda	Cantanhede	AT4	27	30	689	9	15	0,04	0,297	0,163	0,083	0,165	0,180	223	101	100	-0,82	0,17	-0,54	-0,98	-0,16
Manuel da Costa Alves Rocha - Cabeça Casal Herança	Oliveira de Azeméis	AT4	28	41	470	-4	13	-0,30	0,151	0,201	0,106	0,195	0,172	346	102	99	-4,41	1,11	-1,87	-9,10	-0,15
Olinda Maria Rodrigues Silva Maio	Albergaria-a-Velha	AT4	29	9	-287	-8	-9	-0,11	0,108	0,223	0,104	0,186	0,172	-99	88	90	0,76	-0,20	-0,70	4,09	-0,09
Forte Chendo - Produções Animais, Lda	Fundão	AT4	30	12	137	16	8	-0,06	0,228	0,228	0,078	0,178	0,164	226	101	101	-0,33	0,07	-0,41	-0,17	-0,01
Agro Lomba da Velha - Soc Agro Pecuária, Lda	Vouzela	A4	31	51	261	7	10	-0,26	0,171	0,194	0,125	0,149	0,162	217	102	98	-0,91	0,21	-0,85	-1,44	-0,11
Soc Agrícola do Ouvedo, Lda	Águeda	A4	32	114	86	12	6	-0,35	0,157	0,188	0,119	0,185	0,158	266	102	99	-1,54	0,38	-1,10	-2,38	-0,11
Joaquim Manuel Rodrigues Fernandes Ruela	Murtosa	A4	33	68	37	-3	-1	-0,18	0,137	0,204	0,134	0,174	0,154	2	101	99	0,88	-0,24	0,29	0,89	0,00
NCMILK, Lda *	Soure	A4	34	200	398	19	10	-0,21	0,196	0,172	0,096	0,155	0,150	265	100	99	-0,21	0,04	-0,20	-0,78	-0,06
António Tavares Esteves	Murtosa	A4	35	58	602	4	15	-0,31	0,076	0,214	0,060	0,193	0,147	166	103	98	-0,11	0,01	-0,89	1,78	-0,14
Agro Pecuária Angejense, Lda *	Albergaria-a-Velha	A4	36	380	463	29	17	-0,19	0,187	0,114	0,079	0,162	0,140	396	102	100	-0,90	0,21	-0,33	-2,98	-0,16
Agroleite de Canha - Soc Agro Pecuária, Lda	Montijo	A4	37	277	279	20	14	-0,31	0,126	0,179	0,024	0,211	0,137	316	102	98	-0,87	0,21	-0,67	-1,21	-0,09
Soc Agrícola Vale da Lama Atela, Lda	Chamusca	A4	38	1.020	252	19	11	-0,12	0,133	0,142	0,092	0,134	0,135	295	101	100	-1,55	0,38	-0,67	-1,66	-0,14
Agrojotas - Sociedade de Bovinicultura, Lda	Alcobaça	AT4	39	9	284	16	9	0,05	0,103	0,168	0,078	0,086	0,135	110	101	99	0,48	-0,13	0,18	5,33	-0,06
José António Santos Costa	Oliveira de Azeméis	A4	40	32	285	3	11	-0,23	0,107	0,160	0,081	0,150	0,131	12	99	102	2,30	-0,59	0,29	5,13	-0,06
Soc Agrícola Pascoal, Lda	Estarreja	A4	41	77	628	30	22	-0,15	0,141	0,070	0,147	0,134	0,130	502	101	100	-2,16	0,53	-1,53	-5,21	-0,18
Agro Ramalho, Lda	Cantanhede	A4	42	33	29	-11	1	-0,16	0,094	0,136	0,137	0,132	0,129	86	101	100	-1,78	0,44	-1,86	-3,03	-0,12
Beatriz Tavares Abreu Freire	Murtosa	AT4	43	79	582	24	22	-0,15	0,131	0,130	0,094	0,050	0,120	389	102	99	-1,31	0,31	-0,96	-1,76	-0,12
Quinta das Colmeias - Expl Agro Pecuária, Lda	Vagos	AT4	44	25	-595	-8	-17	-0,24	0,136	0,142	0,057	0,065	0,116	16	99	98	-2,25	0,57	-1,05	-3,29	-0,16
Agro Pecuária Oliveira & Silva, Lda **	Murtosa	A4	45	80	467	18	16	-0,23	0,108	0,115	0,089	0,098	0,112	332	102	99	-1,44	0,35	-1,16	-2,40	-0,16
José Carlos Fernandes Manco	Mira	A4	46	47	240	14	9	-0,48	0,044	0,170	0,138	0,095	0,111	213	100	100	-0,57	0,15	-0,37	1,70	-0,03
Victor Domingos Pinho Rocha	Ovar	A4	47	85	529	35	18	-0,51	0,080	0,098	0,119	0,074	0,110	520	100	101	-2,19	0,54	-1,68	-3,87	-0,16
Adalberto Povoa, Unip Lda **	Albergaria-a-Velha	A4	48	243	722	20	25	-0,17	0,080	0,109	0,080	0,116	0,110	386	103	98	-1,47	0,37	-0,80	-2,78	-0,15
Agro Santos Gomes - Soc Agrícola, Lda **	Oliveira de Azeméis	A4	49	43	881	24	26	-0,11	0,091	0,130	0,065	0,079	0,107	360	100	99	-0,25	0,06	-0,27	-1,10	-0,10
Soc Agric Grupo Pedros & Pedros, Lda	Murtosa	A4	50	103	528	16	18	-0,43	0,059	0,121	0,067	0,084	0,103	418	101	99	-3,34	0,81	-1,70	-5,29	-0,12

* — 3 ordenhas

** — ordenha robotizada

Vacas – TOP 50 – IPT

Vaca	Nome	Proprietário	Concelho	Nº	Valores Genéticos																
					Leite	M.G.	M.P.	CCS	EC	SM	PP	CL	PF	**IPT**	Facilidade de Parto	Maternal Facilidade Parto	Dias em Aberto	Taxa de Prenhez	Dias Parto à 1ª IA	Intervalo entre Partos	Idade ao 1º Parto
PT633425049	05049	Manuel Soares Rocha	Ovar	1	1.266	65	52	-1,08	0,261	0,446	0,200	0,126	0,321	1.282	93	109	-6,29	1,63	-4,77	-13,74	-0,36
PT233335333	649	Formigaleite, Lda **	Ovar	2	634	76	51	-0,51	-0,134	0,157	0,237	-0,294	0,067	1.282	94	108	-8,04	2,06	-1,92	-17,66	-0,17
PT424155760	05760	Soc Agrícola do Ouvedo, Lda	Águeda	3	456	91	19	-1,01	0,236	0,400	0,104	0,591	0,303	1.278	103	98	-5,35	1,34	-8,62	-10,65	0,13
PT333393644	03644	Manuel Marques Ruela	Murtosa	4	469	76	22	-0,78	0,466	0,432	0,420	0,740	0,480	1.275	105	97	-9,34	2,39	-3,15	-16,48	-0,34
PT823124395	03657	Fonte Leite - Exp Agrícola e Pecuária, SA *	Azambuja	5	1.316	90	52	-0,72	0,256	0,188	0,384	0,406	0,258	1.257	103	98	-4,59	1,17	-1,76	-9,34	-0,04
PT223139781	03813	Fonte Leite - Exp Agrícola e Pecuária, SA *	Azambuja	6	1.159	89	52	-0,42	0,197	0,361	0,185	0,733	0,334	1.243	104	99	-2,90	0,67	-3,74	-9,61	-0,28
PT223141869	01869	Barão & Barão, Lda *	Benavente	7	1.778	66	50	0,04	0,112	0,027	0,083	0,236	0,100	1.237	104	97	-9,36	2,39	-3,31	-20,61	-0,30
PT833426873	06873	Richard Nilton Silva Teixeira, Unip Lda **	Vagos	8	558	82	38	-0,06	0,521	0,563	0,168	0,656	0,448	1.228	104	99	-5,16	1,33	-1,99	-14,77	-0,12
PT024207671	07671	Manuel Marques Ruela	Murtosa	9	730	59	36	-0,59	0,410	0,185	0,150	0,237	0,209	1.216	109	91	-11,13	2,80	-4,63	-17,00	-0,20
PT633347259	2626	Agro Pecuária Angejense, Lda *	Albergaria-a-Velha	10	1.364	74	45	-0,18	0,425	0,623	0,320	0,975	0,535	1.211	101	101	-5,04	1,29	-2,10	-13,48	-0,29
PT523176800	4255	Fonte Leite - Exp Agrícola e Pecuária, SA *	Azambuja	11	2.057	74	62	-0,56	0,647	0,049	0,337	0,383	0,271	1.206	102	100	-4,57	1,12	-3,00	-9,71	-0,23
PT624285510	05510	Soc Agrícola Vale da Lama Atela, Lda	Chamusca	12	381	74	24	-0,73	0,463	0,405	0,210	0,179	0,290	1.202	108	97	-8,06	2,05	-3,12	-15,48	-0,24
PT823176856	4311	Fonte Leite - Exp Agrícola e Pecuária, SA *	Azambuja	13	907	95	42	-0,48	0,689	0,101	0,337	0,811	0,329	1.198	99	102	-4,68	1,20	-1,23	-7,28	-0,19
PT533489310	2644	Agro Pecuária Angejense, Lda *	Albergaria-a-Velha	14	1.180	77	50	-0,87	0,218	0,164	0,125	0,421	0,217	1.190	103	101	-4,65	1,18	-1,69	-12,87	-0,14
PT234718000	1351	Agro-pecuária Gândaras do Sobral, Lda **	Ovar	15	962	57	53	-0,59	0,553	0,310	0,407	0,375	0,405	1.186	104	99	-6,65	1,71	-3,51	-13,17	-0,23
PT633347254	2624	Agro Pecuária Angejense, Lda *	Albergaria-a-Velha	16	1.677	68	66	-0,96	0,297	0,562	0,240	0,179	0,388	1.182	104	99	-2,33	0,52	-1,85	-8,35	-0,38
PT724274238	4238	Soc Exp Agro Pecuária Agua Sobreiro, Lda *	Odemira	17	1.667	72	49	-0,19	0,561	0,513	0,349	0,782	0,451	1.181	102	99	-6,12	1,56	-2,44	-8,70	0,07
PT633349135	3635	Sementinfinita, Lda	Alcácer do Sal	18	1.906	56	45	-0,65	-0,232	0,241	-0,075	0,723	0,141	1.180	77	73	-8,53	2,19	-6,13	-16,41	-0,26
PT533563602	2315	Adalberto Povoa, Unip Lda **	Albergaria-a-Velha	19	955	73	39	-0,19	0,691	0,201	0,374	0,258	0,345	1.177	104	98	-6,44	1,67	-2,13	-15,09	-0,26
PT734286948	22146	Agrovia - Sociedade Agro Pecuária, SA *	Rio Maior	20	783	79	45	-0,74	0,667	0,348	-0,083	0,335	0,295	1.174	73	80	-4,08	1,01	-2,67	-9,82	-0,06
PT523176824	4279	Fonte Leite - Exp Agrícola e Pecuária, SA *	Azambuja	21	-21	94	33	-0,33	0,534	0,040	0,283	0,324	0,244	1.174	102	101	-5,32	1,36	-0,59	-12,12	-0,36
PT533463037	3037	Soc Agrícola Vale da Lama Atela, Lda	Chamusca	22	499	76	33	-0,31	0,357	0,348	0,303	0,511	0,379	1.162	104	96	-7,56	1,96	-2,24	-12,09	-0,24
PT333513349	03349	Soc Agrícola Pascoal, Lda	Estarreja	23	796	87	30	-0,49	0,212	0,212	-0,088	0,045	0,139	1.161	105	99	-6,00	1,53	-3,30	-11,85	-0,16
PT923139792	03824	Fonte Leite - Exp Agrícola e Pecuária, SA *	Azambuja	24	1.672	98	62	-0,63	0,317	0,005	0,207	-0,286	0,089	1.159	102	97	-1,51	0,34	0,28	-4,30	0,09
PT924173016	03016	Manuel Marques Ruela	Murtosa	25	588	53	31	-1,26	0,152	0,328	0,046	0,133	0,204	1.158	107	93	-9,17	2,32	-3,01	-19,17	-0,20
PT023141803	01803	Barão & Barão, Lda *	Benavente	26	1.868	91	72	-0,60	0,053	0,357	0,177	-0,061	0,244	1.149	77	74	-1,04	0,20	-0,48	-0,47	-0,14
PT233481320	1320	Muu Milk, Lda **	Águeda	27	1.773	93	68	-0,05	0,965	0,449	0,180	0,710	0,505	1.143	97	105	-0,56	0,11	-0,09	0,72	-0,19
PT023107625	03386	Fonte Leite - Exp Agrícola e Pecuária, SA *	Azambuja	28	1.834	79	42	-1,28	0,393	-0,020	0,234	0,676	0,159	1.142	100	103	-4,80	1,23	-2,95	-7,86	-0,17
PT723139670	03702	Fonte Leite - Exp Agrícola e Pecuária, SA *	Azambuja	29	1.154	82	60	-0,14	0,058	-0,256	0,220	-0,149	-0,045	1.140	105	97	-4,31	1,11	-2,24	-11,40	-0,15
PT133513086	03086	Promilker - Pecuária de Leite, Unip Lda *	Estarreja	30	1.154	70	52	-0,21	0,296	0,423	0,109	0,445	0,324	1.139	101	101	-7,16	1,82	-1,32	-8,67	-0,17
PT334679815	09815	Soc Agrícola do Ouvedo, Lda	Águeda	31	764	68	34	-0,72	0,298	0,317	0,251	0,453	0,326	1.135	105	97	-5,20	1,33	-5,50	-11,92	-0,06
PT033513336	03336	Soc Agrícola Pascoal, Lda	Estarreja	32	1.223	94	49	-0,16	0,094	0,109	0,091	0,344	0,154	1.129	105	99	-2,85	0,71	-1,36	-7,86	-0,25
PT923107456	03217	Fonte Leite - Exp Agrícola e Pecuária, SA *	Azambuja	33	560	78	41	-0,86	-0,429	-0,067	0,013	0,046	-0,110	1.129	104	99	-8,40	2,15	-0,32	-13,95	0,14
PT633347211	2593	Agro Pecuária Angejense, Lda *	Albergaria-a-Velha	34	1.440	76	45	-0,15	0,101	0,454	0,186	0,229	0,309	1.127	107	96	-4,55	1,17	-1,89	-11,19	-0,30
PT523176843	4298	Fonte Leite - Exp Agrícola e Pecuária, SA *	Azambuja	35	918	62	34	-0,88	0,132	0,312	0,286	0,130	0,266	1.121	101	100	-7,38	1,89	-1,59	-15,67	-0,22
PT224629231	01329	Agroleite de Canha - Soc Agro Pecuária, Lda	Montijo	36	1.924	86	59	-0,33	0,542	0,144	0,150	1,085	0,344	1.115	77	74	-2,51	0,59	-1,63	-4,17	-0,15
PT823107640	03401	Fonte Leite - Exp Agrícola e Pecuária, SA *	Azambuja	37	1.434	65	33	-1,18	0,501	0,024	0,048	0,126	0,104	1.112	97	106	-7,55	1,91	-3,78	-12,56	-0,35
PT834769535	09535	Soc Agric Grupo Pedros & Pedros, Lda	Murtosa	38	1.188	75	57	-0,42	0,528	0,321	0,104	0,213	0,281	1.109	103	98	-3,73	0,90	-2,24	-5,30	-0,33
PT033346088	06088	Colheita Natural - Agro Pecuária, Lda	Oliveira de Azeméis	39	165	40	40	-1,28	0,058	0,345	0,417	-0,011	0,249	1.106	99	102	-8,31	2,14	-5,93	-13,60	-0,26
PT133410804	3804	Sementinfinita, Lda	Alcácer do Sal	40	1.198	75	50	-0,59	0,045	0,015	0,029	0,016	0,040	1.106	75	77	-6,26	1,58	0,90	-13,34	-0,32
PT522699003	00003	Soc Agro Pecuária Palaio, Lda	Palmela	41	1.218	58	42	-0,41	0,369	0,241	0,145	0,319	0,270	1.105	75	75	-8,64	2,20	-2,10	-14,21	-0,02
PT024333202	03202	José Luciano Marrinhas T Sousa	Murtosa	42	1.140	70	49	-1,11	0,465	0,554	0,370	0,547	0,472	1.104	96	105	-4,58	1,14	-1,34	-2,95	-0,17
PT622226829	06829	Manuel Marques Ruela	Murtosa	43	764	70	33	-0,70	0,147	-0,049	-0,032	0,254	-0,018	1.101	101	99	-8,67	2,24	-4,31	-11,35	-0,09
PT823139769	03801	Fonte Leite - Exp Agrícola e Pecuária, SA *	Azambuja	44	2.224	77	65	-0,12	0,606	0,236	0,272	0,567	0,341	1.100	99	98	-3,25	0,77	-2,37	-2,10	-0,07
PT623176796	4252	Fonte Leite - Exp Agrícola e Pecuária, SA *	Azambuja	45	1.043	65	29	-0,86	0,515	0,208	0,252	0,308	0,275	1.099	101	100	-7,00	1,79	-1,30	-15,36	-0,18
PT433490772	2244	Adalberto Povoa, Unip Lda **	Albergaria-a-Velha	46	2.356	90	62	0,24	-0,102	0,093	-0,100	0,093	0,067	1.096	109	95	-3,35	0,85	-0,65	-7,01	-0,14
PT733489338	2653	Agro Pecuária Angejense, Lda *	Albergaria-a-Velha	47	1.566	60	37	-0,57	0,026	0,334	0,231	0,105	0,244	1.096	92	111	-6,88	1,76	-3,45	-14,09	-0,21
PT824369726	09726	Gurgo & Filhos, Lda	Murtosa	48	2.153	55	63	-0,22	1,128	0,620	0,187	0,679	0,609	1.089	99	100	-4,17	1,05	-0,85	-6,91	-0,16
PT923107598	03359	Fonte Leite - Exp Agrícola e Pecuária, SA *	Azambuja	49	1.320	76	30	-0,74	-0,053	-0,145	-0,062	0,043	-0,103	1.088	101	101	-7,85	2,02	-2,46	-14,24	-0,18
PT133489393	2676	Agro Pecuária Angejense, Lda *	Albergaria-a-Velha	50	1.257	74	49	-0,26	0,651	0,103	0,174	0,335	0,247	1.086	101	102	-2,65	0,66	-3,39	-9,71	-0,28

* – 3 ordenhas

** – ordenha robotizada

Vacas – TOP 50 – Leite

Vaca	Nome	Proprietário	Concelho	Nº	Valores Genéticos																
					Leite	M.G.	M.P.	CCS	EC	SM	PP	CL	PF	**IPT**	Facilidade de Parto	Maternal Facilidade Parto	Dias em Aberto	Taxa de Prenhez	Dias Parto à 1ª IA	Intervalo entre Partos	Idade ao 1º Parto
PT633363179	01133	Cornerica, Unip Lda *	Vidigueira	1	2.570	61	69	0,20	0,144	-0,172	0,046	0,266	-0,043	858	99	101	-3,20	0,82	-2,11	-0,65	-0,18
PT922688098	9101	Best Farmer - Actividades Agro Pecuárias, SA *	Portel	2	2.542	60	67	-0,49	-0,452	0,373	0,193	0,570	0,145	779	104	97	1,23	-0,35	-1,05	4,38	-0,14
PT924333194	03194	José Luciano Marrinhas T Sousa	Murtosa	3	2.529	37	63	-0,83	0,446	0,679	0,557	0,460	0,555	1.004	101	96	-3,07	0,71	-2,08	-7,69	-0,10
PT124256930	00052	António Azevedo Beirão & Filhos Soc. Agric. Grupo Lda	Estarreja	4	2.518	34	69	-0,22	0,065	0,087	0,164	-0,081	0,061	658	95	106	2,03	-0,53	-2,05	-1,85	-0,15
PT724173499	01886	Adalberto Povoa, Unip Lda **	Albergaria-a-Velha	5	2.369	43	58	-0,34	0,178	0,017	0,014	-0,155	0,062	480	104	97	5,00	-1,29	-0,35	4,71	-0,18
PT024279352	09352	Tratar com Perfeição - Agric e Pec., Unip Lda **	Oliveira de Azeméis	6	2.360	61	74	-0,18	-0,263	0,176	0,162	-0,229	0,000	857	68	82	-3,38	0,91	-2,41	7,69	-0,12
PT433490772	2244	Adalberto Povoa, Unip Lda **	Albergaria-a-Velha	7	2.356	90	62	0,24	-0,102	0,093	-0,100	0,093	0,067	1.096	109	95	-3,35	0,85	-0,65	-7,01	-0,14
PT933364894	02097	Adalberto Povoa, Unip Lda **	Albergaria-a-Velha	8	2.352	7	59	0,07	0,211	0,202	0,091	0,203	0,149	280	99	101	2,30	-0,62	2,38	2,27	-0,27
PT922274739	03240	Frans Joseph Theodorus Elderink *	Redondo	9	2.342	31	43	0,28	0,075	0,261	0,303	0,291	0,175	357	101	99	1,87	-0,51	-0,66	7,78	-0,16
PT923139754	03786	Fonte Leite - Exp Agrícola e Pecuária, SA *	Azambuja	10	2.341	71	60	0,76	0,336	-0,040	-0,009	0,192	0,080	577	100	104	3,74	-1,00	2,93	4,28	-0,03
PT624371107	02042	Adalberto Povoa, Unip Lda **	Albergaria-a-Velha	11	2.327	62	68	-0,29	0,195	0,065	0,111	0,165	0,118	731	97	105	1,88	-0,54	2,25	1,34	0,03
PT633364268	01087	Agro-pecuária Gândaras do Sobral, Lda **	Ovar	12	2.315	40	61	-0,61	0,939	0,703	0,365	1,053	0,622	839	100	99	-0,03	0,00	0,97	-2,01	0,02
PT433487722	4456	Frans Joseph Theodorus Elderink *	Redondo	13	2.310	44	56	-0,29	0,693	-0,169	0,076	0,313	0,128	515	104	98	2,53	-0,71	-0,26	5,76	-0,19
PT124346204	613	Formigaleite, Lda **	Ovar	14	2.287	71	50	-0,72	-0,100	0,037	-0,165	-0,258	-0,047	758	100	101	-0,37	0,03	1,60	0,17	-0,36
PT524345557	02011	Adalberto Povoa, Unip Lda **	Albergaria-a-Velha	15	2.286	62	53	-0,60	-0,117	0,277	-0,021	0,020	0,082	758	103	101	-0,59	0,10	1,44	0,15	-0,23
PT723084173	02789	Fonte Leite - Exp Agrícola e Pecuária, SA *	Azambuja	16	2.284	64	23	-0,30	0,249	0,083	-0,010	0,255	0,128	715	98	103	-3,81	0,98	-0,37	-2,08	-0,22
PT023089198	09198	Barão & Barão, Lda *	Benavente	17	2.273	35	49	-0,04	-0,086	0,032	0,008	0,309	0,036	1.039	78	74	-12,45	3,17	-1,95	-20,49	-0,18
PT033365176	5176	Maria Fernanda Rios Silva Pinho	Oliveira de Azeméis	18	2.232	27	67	-0,49	0,465	0,231	0,242	0,010	0,264	701	98	103	-0,42	0,12	-1,67	-0,96	0,41
PT033511955	19551	Soc Agric Grupo Pedros & Pedros, Lda	Murtosa	19	2.227	44	59	-0,26	0,166	0,088	0,261	0,227	0,194	911	100	101	-4,51	1,11	-3,44	-7,03	-0,10
PT823139769	03801	Fonte Leite - Exp Agrícola e Pecuária, SA *	Azambuja	20	2.224	77	65	-0,12	0,606	0,236	0,272	0,567	0,341	1.100	99	98	-3,25	0,77	-2,37	-2,10	-0,07
PT733490464	2128	Cornerica, Unip Lda *	Vidigueira	21	2.220	49	65	-0,07	-0,045	0,193	0,022	0,247	0,080	700	99	102	-1,40	0,34	-0,58	3,71	-0,18
PT822253039	01039	Jorge Manuel Jacinto Silva **	Alcobaça	22	2.214	41	62	0,44	0,322	0,265	0,184	0,235	0,222	779	101	103	-2,61	0,66	-1,13	-4,95	-0,20
PT924628691	01148	Agroleite de Canha - Soc Agro Pecuária, Lda	Montijo	23	2.210	80	74	-0,85	0,502	0,451	0,022	0,661	0,319	1.058	103	98	1,80	-0,51	0,05	0,18	-0,11
PT122155698	01592	Adalberto Povoa, Unip Lda **	Albergaria-a-Velha	24	2.199	39	42	-0,26	-0,537	0,080	-0,301	-0,018	-0,121	-198	96	102	11,41	-2,96	2,78	30,33	-0,09
PT323142269	002269	Barão & Barão, Lda *	Benavente	25	2.198	65	49	0,86	0,681	-0,054	0,075	0,460	0,149	779	101	101	-2,74	0,69	-0,46	-3,18	-0,20
PT233391995	203	Silva & Rocha, Lda **	Oliveira de Azeméis	26	2.178	71	68	-0,07	0,374	-0,116	0,096	0,154	0,077	384	—	—	10,85	-2,84	3,51	15,15	-0,14
PT624277657	07657	Mario Reis Oliveira	Oliveira de Azeméis	27	2.156	-7	54	-0,09	-0,308	0,114	0,123	-0,212	-0,023	529	95	103	-5,83	1,47	-3,98	-7,28	0,26
PT723141890	1890	Barão & Barão, Lda *	Benavente	28	2.154	37	43	0,00	0,324	0,111	0,006	0,646	0,193	1.049	91	85	-10,63	2,73	-2,54	-21,58	-0,37
PT824369726	09726	Gurgo & Filhos, Lda	Murtosa	29	2.153	55	63	-0,22	1,128	0,620	0,187	0,679	0,609	1.089	99	100	-4,17	1,05	-0,85	-6,91	-0,16
PT133487733	4467	Frans Joseph Theodorus Elderink *	Redondo	30	2.148	68	52	0,12	0,482	-0,014	-0,045	0,324	0,141	882	103	101	-1,78	0,44	-0,79	-5,79	-0,16
PT533335742	05742	Qualileite, Unip Lda **	Ovar	31	2.147	73	57	-0,54	0,519	0,493	0,427	0,429	0,446	979	99	100	0,11	-0,12	-2,51	2,73	-0,03
PT123142208	002208	Barão & Barão, Lda *	Benavente	32	2.141	13	33	-0,81	0,432	-0,068	0,189	0,163	0,145	368	—	—	-0,05	0,05	-0,52	-0,63	0,00
PT424223778	02349	Agro Pecuária Angejense, Lda *	Albergaria-a-Velha	33	2.121	24	39	-0,50	0,660	0,133	-0,040	-0,162	0,175	388	104	99	3,86	-1,07	-3,03	3,53	-0,11
PT522495044	00142	Agro Pecuária Campino, Lda *	Campo Maior	34	2.116	47	34	-0,28	0,032	0,246	-0,053	0,154	0,114	445	99	102	0,96	-0,26	-0,69	8,25	-0,03
PT022667255	09178	Agroleite de Canha - Soc Agro Pecuária, Lda	Montijo	35	2.115	82	71	-1,24	-0,089	-0,080	0,026	0,354	-0,010	848	102	97	1,26	-0,35	5,73	2,34	-0,14
PT533345048	2066	Adalberto Povoa, Unip Lda **	Albergaria-a-Velha	36	2.114	54	47	-0,86	-0,209	-0,265	0,068	0,055	-0,081	811	97	107	-1,32	0,35	-4,21	-6,28	-0,08
PT533364216	04216	José Augusto Oliveira Marques Valente	Estarreja	37	2.113	14	29	-0,67	-0,120	0,269	-0,007	-0,158	0,098	593	106	93	-3,77	0,91	-3,65	-9,98	-0,24
PT624354056	04180	Frans Joseph Theodorus Elderink *	Redondo	38	2.111	-4	52	-0,95	0,202	0,109	0,152	0,113	0,086	444	97	105	-2,90	0,73	-0,87	-1,90	-0,22
PT324277804	07804	Beatriz Tavares Abreu Freire	Murtosa	39	2.095	49	48	0,33	0,431	-0,391	-0,274	0,038	-0,138	419	105	95	2,25	-0,60	0,69	2,72	-0,28
PT434718009	1355	Agro-pecuária Gândaras do Sobral, Lda **	Ovar	40	2.090	51	56	-0,73	0,650	0,469	0,382	0,684	0,486	991	104	98	-2,54	0,66	-0,71	-7,59	-0,12
PT023110175	00175	Barão & Barão, Lda *	Benavente	41	2.074	47	50	0,96	-0,740	-0,378	-0,190	-0,255	-0,360	85	75	76	6,33	-1,69	-0,75	15,73	-0,02
PT333486143	3943	Sementinfinita, Lda	Alcácer do Sal	42	2.073	48	51	-0,77	0,314	0,363	0,281	0,552	0,375	842	88	91	-1,59	0,40	0,23	-5,34	-0,49
PT122688257	9151	Best Farmer - Actividades Agro Pecuárias, SA *	Portel	43	2.067	43	62	0,58	-0,345	0,047	-0,048	-0,091	-0,055	626	104	98	-3,08	0,82	0,03	0,28	-0,11
PT323139856	03889	Fonte Leite - Exp Agrícola e Pecuária, SA *	Azambuja	44	2.066	28	59	1,09	0,116	0,036	0,059	0,311	0,151	497	107	97	-0,32	0,02	0,74	-5,57	-0,23
PT523176800	4255	Fonte Leite - Exp Agrícola e Pecuária, SA *	Azambuja	45	2.057	74	62	-0,56	0,647	0,049	0,337	0,383	0,271	1.206	102	100	-4,57	1,12	-3,00	-9,71	-0,23
PT324371113	02048	Adalberto Povoa, Unip Lda **	Albergaria-a-Velha	46	2.056	61	63	-0,32	-0,134	-0,162	0,118	-0,136	-0,081	935	97	106	-3,32	0,83	1,21	-11,49	-0,22
PT022218087	03434	Frans Joseph Theodorus Elderink *	Redondo	47	2.048	52	55	0,34	-0,344	0,552	0,071	0,306	0,199	591	101	101	1,87	-0,47	1,96	2,36	0,23
PT433481442	1178	Agro-pecuária Gândaras do Sobral, Lda **	Ovar	48	2.045	19	46	0,15	0,286	0,025	0,198	0,327	0,132	228	97	104	5,01	-1,33	-1,02	6,33	-0,40
PT533085357	1029	Best Farmer - Actividades Agro Pecuárias, SA *	Portel	49	2.036	26	54	-0,34	0,440	0,191	0,211	0,108	0,235	557	99	103	-1,30	0,28	2,03	-1,59	-0,26
PT922196062	06062	Agro Pecuária Rodrigues e Rebimbas	Murtosa	50	2.033	-10	55	0,40	0,396	0,626	0,190	0,400	0,387	239	101	101	-0,62	0,14	3,34	2,90	0,10

* — 3 ordenhas

** — ordenha robotizada

Vacas – TOP 50 – Matéria Gorda (MG)

Vaca	Nome	Proprietário	Concelho	Nº	Valores Genéticos																
					Leite	**M.G.**	M.P.	CCS	EC	SM	PP	CL	PF	**IPT**	Facilidade de Parto	Maternal Facilidade Parto	Dias em Aberto	Taxa de Prenhez	Dias Parto à 1ª IA	Intervalo entre Partos	Idade ao 1º Parto
PT923139679	03711	Fonte Leite - Exp Agrícola e Pecuária, SA *	Azambuja	1	1.475	117	66	-0,95	-0,017	-0,147	0,048	-0,338	-0,062	950	76	75	7,06	-1,90	0,74	7,13	-0,19
PT119330096	02710	Fonte Leite - Exp Agrícola e Pecuária, SA *	Azambuja	2	1.183	103	48	-0,64	-0,242	0,503	0,173	0,222	0,217	637	—	—	10,39	-2,69	1,93	15,72	0,25
PT123139814	03846	Fonte Leite - Exp Agrícola e Pecuária, SA *	Azambuja	3	1.575	101	48	-0,74	0,207	-0,342	-0,266	-0,373	-0,193	932	100	103	-2,56	0,64	0,18	4,21	-0,06
PT823107522	03283	Fonte Leite - Exp Agrícola e Pecuária, SA *	Azambuja	4	1.422	100	50	-0,69	0,141	-0,307	0,107	0,481	-0,025	1.046	106	97	-2,49	0,60	0,89	-3,58	-0,14
PT923104141	03170	Fonte Leite - Exp Agrícola e Pecuária, SA *	Azambuja	5	1.733	100	56	0,37	0,543	0,091	0,165	0,527	0,240	960	80	70	-1,32	0,30	4,06	0,49	-0,03
PT923139792	03824	Fonte Leite - Exp Agrícola e Pecuária, SA *	Azambuja	6	1.672	98	62	-0,63	0,317	0,005	0,207	-0,286	0,089	1.159	102	97	-1,51	0,34	0,28	-4,30	0,09
PT824223837	02382	Agro Pecuária Angejense, Lda *	Albergaria-a-Velha	7	1.274	98	48	0,13	0,483	0,155	-0,073	0,231	0,173	967	101	102	-0,83	0,16	-0,57	1,64	-0,16
PT233481184	2207	Adalberto Povoa, Unip Lda **	Albergaria-a-Velha	8	1.280	97	60	0,35	-0,013	-0,089	-0,102	0,296	-0,018	1.086	97	103	-2,29	0,61	-1,41	-5,57	-0,02
PT133461318	01318	Promilker - Pecuária de Leite, Unip Lda *	Estarreja	9	-266	97	33	0,38	-0,326	-0,330	0,119	-0,027	-0,152	857	98	103	-0,74	0,17	0,09	-7,02	-0,16
PT533562919	02919	Soc Agrícola do Ouvedo, Lda	Águeda	10	1.141	97	43	-0,81	0,300	-0,132	0,041	-0,082	0,035	784	98	103	2,47	-0,64	0,74	8,32	-0,28
PT423084368	02986	Fonte Leite - Exp Agrícola e Pecuária, SA *	Azambuja	11	910	96	43	0,50	0,115	0,140	-0,050	0,036	0,049	397	101	101	8,57	-2,27	3,44	19,22	-0,03
PT823176856	4311	Fonte Leite - Exp Agrícola e Pecuária, SA *	Azambuja	12	907	95	42	-0,48	0,689	0,101	0,337	0,811	0,329	1.198	99	102	-4,68	1,20	-1,23	-7,28	-0,19
PT633363919	03919	Soc Agrícola Vale da Lama Atela, Lda	Chamusca	13	1.320	95	61	-0,16	-0,079	-0,307	-0,111	-0,305	-0,242	888	103	98	0,30	-0,13	2,50	-1,47	-0,17
PT033513336	03336	Soc Agrícola Pascoal, Lda	Estarreja	14	1.223	94	49	-0,16	0,094	0,109	0,091	0,344	0,154	1.129	105	99	-2,85	0,71	-1,36	-7,86	-0,25
PT833887926	4531	Fonte Leite - Exp Agrícola e Pecuária, SA *	Azambuja	15	1.443	94	36	-0,64	0,069	-0,052	-0,153	-0,268	-0,040	994	97	106	-3,64	0,91	-0,59	-3,35	-0,14
PT523176824	4279	Fonte Leite - Exp Agrícola e Pecuária, SA *	Azambuja	16	-21	94	33	-0,33	0,534	0,040	0,283	0,324	0,244	1.174	102	101	-5,32	1,36	-0,59	-12,12	-0,36
PT133547529	4129	Sementinfinita, Lda	Alcácer do Sal	17	1.715	94	55	-0,06	—	0,055	0,151	0,061	0,089	1.064	79	74	-2,10	0,51	-1,40	-3,33	-0,14
PT923097061	03089	Fonte Leite - Exp Agrícola e Pecuária, SA *	Azambuja	18	1.856	93	78	0,21	-0,704	-0,280	-0,227	-0,129	-0,262	753	—	—	4,24	-1,13	0,99	6,03	-0,09
PT233481320	1320	Muu Milk, Lda **	Águeda	19	1.773	93	68	-0,05	0,965	0,449	0,180	0,710	0,505	1.143	97	105	-0,56	0,11	-0,09	0,72	-0,19
PT833363951	03951	Soc Agrícola Vale da Lama Atela, Lda	Chamusca	20	639	93	23	-0,20	0,359	0,145	0,240	0,132	0,172	892	104	96	-2,83	0,72	2,07	-2,87	-0,12
PT933346098	02136	Victor Domingos Pinho Rocha	Ovar	21	1.003	92	48	0,62	0,931	0,173	0,157	0,414	0,345	996	101	100	2,23	-0,61	-5,24	-0,89	-0,45
PT534285756	22121	Agrovia - Sociedade Agro Pecuária, SA *	Rio Maior	22	1.061	92	41	0,33	-0,060	-0,011	-0,029	0,193	0,054	898	74	78	-1,46	0,34	-0,69	-3,06	-0,10
PT723124188	03449	Fonte Leite - Exp Agrícola e Pecuária, SA *	Azambuja	23	994	92	56	-1,02	0,303	-0,090	0,110	0,684	0,137	937	102	101	2,40	-0,69	-1,93	3,88	-0,15
PT433347212	2594	Agro Pecuária Angejense, Lda *	Albergaria-a-Velha	24	1.284	91	36	0,45	0,569	0,450	0,165	0,774	0,460	968	98	103	0,13	-0,06	0,50	-6,15	-0,37
PT023141803	01803	Barão & Barão, Lda *	Benavente	25	1.868	91	72	-0,60	0,053	0,357	0,177	-0,061	0,244	1.149	77	74	-1,04	0,20	-0,48	-0,47	-0,14
PT233085306	1000	Best Farmer - Actividades Agro Pecuárias, SA *	Portel	26	1.625	91	50	0,45	-0,260	0,389	0,162	0,397	0,183	980	106	95	-1,52	0,37	-1,18	-1,05	-0,10
PT534674128	4328	Sementinfinita, Lda	Alcácer do Sal	27	1.551	91	41	0,19	0,090	0,077	0,011	0,048	0,093	1.002	78	76	-3,20	0,80	-0,54	-6,62	-0,20
PT424155760	05760	Soc Agrícola do Ouvedo, Lda	Águeda	28	456	91	19	-1,01	0,236	0,400	0,104	0,591	0,303	1.278	103	98	-5,35	1,34	-8,62	-10,65	0,13
PT433397095	02095	Soc Agro Pecuária Palaio, Lda	Palmela	29	1.942	91	56	-0,91	-0,430	-0,634	-0,192	0,175	-0,376	1.039	—	—	-3,20	0,84	-1,84	-7,62	-0,14
PT333363765	03765	Soc Agrícola Vale da Lama Atela, Lda	Chamusca	30	796	90	29	-0,24	0,232	0,290	0,242	0,304	0,250	726	104	96	3,90	-1,01	1,24	3,42	-0,20
PT823124395	03657	Fonte Leite - Exp Agrícola e Pecuária, SA *	Azambuja	31	1.316	90	52	-0,72	0,256	0,188	0,384	0,406	0,258	1.257	103	98	-4,59	1,17	-1,76	-9,34	-0,04
PT433490772	2244	Adalberto Povoa, Unip Lda **	Albergaria-a-Velha	32	2.356	90	62	0,24	-0,102	0,093	-0,100	0,093	0,067	1.096	109	95	-3,35	0,85	-0,65	-7,01	-0,14
PT223139781	03813	Fonte Leite - Exp Agrícola e Pecuária, SA *	Azambuja	33	1.159	89	52	-0,42	0,197	0,361	0,185	0,733	0,334	1.243	104	99	-2,90	0,67	-3,74	-9,61	-0,28
PT924628559	01014	Agroleite de Canha - Soc Agro Pecuária, Lda	Montijo	34	1.454	89	57	-0,63	0,308	0,012	0,037	0,330	0,118	784	104	96	1,49	-0,43	0,76	11,93	-0,09
PT633887885	4489	Fonte Leite - Exp Agrícola e Pecuária, SA *	Azambuja	35	805	89	30	-0,20	0,087	-0,048	0,136	0,100	0,062	997	100	104	-3,59	0,88	-0,48	-9,75	-0,22
PT833489601	2766	Agro Pecuária Angejense, Lda *	Albergaria-a-Velha	36	289	89	15	-0,49	-0,143	-0,230	0,027	-0,392	-0,096	851	99	104	-2,93	0,73	-0,73	-7,21	-0,38
PT234701533	2819	Agro Pecuária Angejense, Lda *	Albergaria-a-Velha	37	-373	89	12	0,05	0,263	-0,041	0,221	0,425	0,186	919	102	101	-3,34	0,86	-1,43	-9,86	-0,24
PT523084339	02957	Fonte Leite - Exp Agrícola e Pecuária, SA *	Azambuja	38	1.599	89	51	-0,40	-0,571	-0,073	-0,152	-0,652	-0,199	557	—	—	6,62	-1,70	0,83	11,56	-0,15
PT023124394	03656	Fonte Leite - Exp Agrícola e Pecuária, SA *	Azambuja	39	138	89	36	-0,56	0,314	0,182	0,344	0,139	0,238	1.076	101	100	-3,21	0,80	0,75	-9,03	-0,24
PT624345684	01033	Agro-pecuária Gândaras do Sobral, Lda **	Ovar	40	1.410	88	53	-0,05	0,281	-0,044	-0,150	0,482	0,073	640	96	104	6,00	-1,66	-0,03	9,07	0,04
PT333513349	03349	Soc Agrícola Pascoal, Lda	Estarreja	41	796	87	30	-0,49	0,212	0,212	-0,088	0,045	0,139	1.161	105	99	-6,00	1,53	-3,30	-11,85	-0,16
PT833401801	0080	Forte Chendo - Produções Animais, Lda	Fundão	42	491	86	34	-0,65	0,402	0,444	0,162	0,735	0,349	1.038	104	96	-1,96	0,51	-1,88	-3,40	0,17
PT933475854	05854	Soc Exp Agro Pecuária Agua Sobreiro, Lda *	Odemira	43	1.232	86	41	-0,02	1,112	0,472	0,206	0,523	0,526	981	100	103	-0,59	0,11	0,46	-1,26	-0,15
PT324334620	04620	Regalia Simplificada Lda	Oliveira de Azeméis	44	474	86	11	0,42	0,173	0,288	0,055	-0,032	0,167	723	100	102	1,30	-0,35	-1,85	-2,67	-0,05
PT224629231	01329	Agroleite de Canha - Soc Agro Pecuária, Lda	Montijo	45	1.924	86	59	-0,33	0,542	0,144	0,150	1,085	0,344	1.115	77	74	-2,51	0,59	-1,63	-4,17	-0,15
PT422716579	02083	Agro Pecuária Angejense, Lda *	Albergaria-a-Velha	46	1.287	86	39	-0,13	0,488	0,646	0,292	0,857	0,543	1.015	103	99	0,74	-0,19	-0,94	-4,51	-0,01
PT022688243	9147	Best Farmer - Actividades Agro Pecuárias, SA *	Portel	47	1.995	85	74	0,13	-0,999	-0,286	-0,075	-0,584	-0,343	522	105	98	7,12	-1,88	3,40	9,87	-0,14
PT323104668	03189	Fonte Leite - Exp Agrícola e Pecuária, SA *	Azambuja	48	1.290	85	41	-0,60	0,429	0,131	0,173	0,264	0,237	1.072	103	99	-5,70	1,44	-0,64	-3,57	-0,22
PT623139802	03834	Fonte Leite - Exp Agrícola e Pecuária, SA *	Azambuja	49	529	85	34	-0,34	0,164	0,155	0,241	0,216	0,176	711	102	99	4,18	-1,15	0,36	2,69	-0,02
PT633887927	4532	Fonte Leite - Exp Agrícola e Pecuária, SA *	Azambuja	50	511	85	30	0,35	0,318	0,069	-0,007	0,131	0,140	850	109	94	-1,77	0,41	-0,89	-4,10	-0,26

* — 3 ordenhas

** — ordenha robotizada

Vacas – TOP 50 – Matéria Protéica (MP)

Vaca	Nome	Proprietário	Concelho	Nº	Valores Genéticos																
					Leite	M.G.	**M.P.**	CCS	EC	SM	PP	CL	PF	**IPT**	Facilidade de Parto	Maternal Facilidade Parto	Dias em Aberto	Taxa de Prenhez	Dias Parto à 1ª IA	Intervalo entre Partos	Idade ao 1º Parto
PT923097061	03089	Fonte Leite - Exp Agrícola e Pecuária, SA *	Azambuja	1	1.856	93	78	0,21	-0,704	-0,280	-0,227	-0,129	-0,262	753	—	—	4,24	-1,13	0,99	6,03	-0,09
PT024279352	09352	Tratar com Perfeição - Agric e Pec., Unip Lda **	Oliveira de Azeméis	2	2.360	61	74	-0,18	-0,263	0,176	0,162	-0,229	0,000	857	68	82	-3,38	0,91	-2,41	7,69	-0,12
PT924628691	01148	Agroleite de Canha - Soc Agro Pecuária, Lda	Montijo	3	2.210	80	74	-0,85	0,502	0,451	0,022	0,661	0,319	1.058	103	98	1,80	-0,51	0,05	0,18	-0,11
PT933358874	170	Casa Agrícola Policarpo, Lda *	Moita	4	1.657	6	74	-0,43	0,991	0,527	0,172	0,544	0,520	608	100	99	-2,65	0,70	3,86	-1,03	-0,31
PT022688243	9147	Best Farmer - Actividades Agro Pecuárias, SA *	Portel	5	1.995	85	74	0,13	-0,999	-0,286	-0,075	-0,584	-0,343	522	105	98	7,12	-1,88	3,40	9,87	-0,14
PT023141803	01803	Barão & Barão, Lda *	Benavente	6	1.868	91	72	-0,60	0,053	0,357	0,177	-0,061	0,244	1.149	77	74	-1,04	0,20	-0,48	-0,47	-0,14
PT934654906	2350	Adalberto Povoa, Unip Lda **	Albergaria-a-Velha	7	1.966	49	71	-0,58	-0,102	0,033	0,250	-0,014	0,097	1.015	102	101	-4,18	1,07	-0,59	-12,33	-0,23
PT022667255	09178	Agroleite de Canha - Soc Agro Pecuária, Lda	Montijo	8	2.115	82	71	-1,24	-0,089	-0,080	0,026	0,354	-0,010	848	102	97	1,26	-0,35	5,73	2,34	-0,14
PT633046898	0447	Best Farmer - Actividades Agro Pecuárias, SA *	Portel	9	1.452	57	70	-0,26	-0,292	0,259	0,262	-0,058	0,128	610	95	107	4,98	-1,36	0,15	8,15	-0,08
PT522253045	01045	Jorge Manuel Jacinto Silva **	Alcobaça	10	1.797	16	70	-0,65	0,302	0,186	0,300	0,402	0,232	537	101	100	1,36	-0,38	1,02	0,19	-0,08
PT033085289	0570	Best Farmer - Actividades Agro Pecuárias, SA *	Portel	11	1.333	73	70	-0,85	0,257	0,365	0,381	-0,151	0,214	852	97	104	3,96	-1,06	2,85	3,30	-0,13
PT633512904	2250	Adalberto Povoa, Unip Lda **	Albergaria-a-Velha	12	1.805	9	69	-0,09	0,185	0,228	-0,029	0,212	0,155	317	105	99	2,98	-0,81	2,40	4,11	-0,19
PT124256930	00052	António Azevedo Beirão & Filhos Soc. Agric. Grupo Lda	Estarreja	13	2.518	34	69	-0,22	0,065	0,087	0,164	-0,081	0,061	658	95	106	2,03	-0,53	-2,05	-1,85	-0,15
PT833597337	876	Eusébio Pacheco Viana	Odemira	14	1.785	64	69	-0,06	-0,013	-0,457	-0,128	-0,114	-0,224	633	105	96	4,07	-1,07	-2,39	4,14	0,00
PT922687928	00281	Pronk & Derks, Lda	Odemira	15	1.270	30	69	0,32	-0,334	-0,172	0,091	-0,200	-0,188	444	103	98	0,48	-0,13	1,04	2,11	-0,15
PT633363179	01133	Cornerica, Unip Lda *	Vidigueira	16	2.570	61	69	0,20	0,144	-0,172	0,046	0,266	-0,043	858	99	101	-3,20	0,82	-2,11	-0,65	-0,18
PT533392455	2455	Adrenaline Wings - Produção Leite, Unip Lda *	Montemor-o-Novo	17	1.600	67	69	-0,05	-0,155	-0,283	-0,151	-0,317	-0,214	492	94	105	7,07	-1,83	3,41	4,90	-0,12
PT324335059	05059	Maria de Fatima Tavares Cirne Cunha	Murtosa	18	1.596	23	69	-0,83	0,134	0,062	0,164	0,200	0,135	889	99	102	-5,97	1,52	-0,52	-12,23	-0,42
PT033511592	055	António Azevedo Beirão & Filhos Soc. Agric. Grupo Lda	Estarreja	19	1.200	12	69	-0,85	0,420	0,389	0,189	0,363	0,330	517	98	101	0,85	-0,23	1,09	3,26	0,07
PT233481320	1320	Muu Milk, Lda **	Águeda	20	1.773	93	68	-0,05	0,965	0,449	0,180	0,710	0,505	1.143	97	105	-0,56	0,11	-0,09	0,72	-0,19
PT624371107	02042	Adalberto Povoa, Unip Lda **	Albergaria-a-Velha	21	2.327	62	68	-0,29	0,195	0,065	0,111	0,165	0,118	731	97	105	1,88	-0,54	2,25	1,34	0,03
PT522716960	00040	Agro Fidalgos, Unip Lda	Montemor-o-Velho	22	1.876	-12	68	-0,41	0,093	-0,212	-0,200	-0,094	-0,137	-108	72	78	8,35	-2,17	3,21	11,00	-0,10
PT124345696	05696	Maria Beatriz Castro Alves Cruz **	Oliveira de Azeméis	23	1.851	10	68	0,69	-0,184	-0,215	-0,223	-0,198	-0,201	396	91	108	-1,74	0,46	-1,18	-2,22	-0,12
PT233391995	203	Silva & Rocha, Lda **	Oliveira de Azeméis	24	2.178	71	68	-0,07	0,374	-0,116	0,096	0,154	0,077	384	—	—	10,85	-2,84	3,51	15,15	-0,14
PT033365176	5176	Maria Fernanda Rios Silva Pinho	Oliveira de Azeméis	25	2.232	27	67	-0,49	0,465	0,231	0,242	0,010	0,264	701	98	103	-0,42	0,12	-1,67	-0,96	0,41
PT522704740	04740	Manuel Marques Ruela	Murtosa	26	1.765	67	67	1,13	0,700	0,406	0,057	0,629	0,344	836	96	105	0,01	-0,06	-3,02	4,14	0,11
PT922688098	9101	Best Farmer - Actividades Agro Pecuárias, SA *	Portel	27	2.542	60	67	-0,49	-0,452	0,373	0,193	0,570	0,145	779	104	97	1,23	-0,35	-1,05	4,38	-0,14
PT923139679	03711	Fonte Leite - Exp Agrícola e Pecuária, SA *	Azambuja	28	1.475	117	66	-0,95	-0,017	-0,147	0,048	-0,338	-0,062	950	76	75	7,06	-1,90	0,74	7,13	-0,19
PT633347254	2624	Agro Pecuária Angejense, Lda *	Albergaria-a-Velha	29	1.677	68	66	-0,96	0,297	0,562	0,240	0,179	0,388	1.182	104	99	-2,33	0,52	-1,85	-8,35	-0,38
PT724223286	03286	Qualileite, Unip Lda **	Ovar	30	1.812	61	66	-0,32	0,702	0,263	0,070	0,288	0,249	787	104	95	3,16	-0,83	0,80	0,63	-0,01
PT224171124	01124	Augusto Fonseca e Silva	Murtosa	31	1.478	48	66	-0,72	0,004	-0,223	-0,015	-0,397	-0,209	1.072	100	98	-8,93	2,38	-0,66	-14,72	0,26
PT333532432	2291	Adalberto Povoa, Unip Lda **	Albergaria-a-Velha	32	1.561	19	66	-0,34	0,595	0,172	0,367	0,605	0,331	671	103	98	-0,42	0,13	-1,64	-3,44	-0,16
PT933403630	00085	Agro Pecuária Campino, Lda *	Campo Maior	33	1.155	55	66	-0,24	0,103	0,047	-0,051	0,052	0,053	799	82	71	-1,65	0,43	0,23	-1,52	-0,33
PT424973703	0389	Best Farmer - Actividades Agro Pecuárias, SA *	Portel	34	1.996	67	66	-0,49	0,002	-0,488	0,043	0,094	-0,241	951	100	100	-4,82	1,23	-1,33	-5,05	0,07
PT424582370	1339	Best Farmer - Actividades Agro Pecuárias, SA *	Portel	35	1.512	75	66	-0,92	-0,099	0,314	0,231	0,419	0,199	978	98	104	-1,26	0,29	-1,08	3,68	0,13
PT622715120	05120	Manuel Henrique Melo Oliveira *	Albergaria-a-Velha	36	2.018	64	65	-0,48	0,121	-0,010	0,047	0,117	0,065	657	104	99	4,93	-1,25	3,37	0,90	-0,16
PT934071475	01475	Soc Exp Agro Pecuária Agua Sobreiro, Lda *	Odemira	37	1.758	61	65	-0,21	0,814	-0,062	0,319	0,660	0,233	676	88	100	3,01	-0,80	0,99	6,05	0,13
PT733490464	2128	Cornerica, Unip Lda *	Vidigueira	38	2.220	49	65	-0,07	-0,045	0,193	0,022	0,247	0,080	700	99	102	-1,40	0,34	-0,58	3,71	-0,18
PT823139769	03801	Fonte Leite - Exp Agrícola e Pecuária, SA *	Azambuja	39	2.224	77	65	-0,12	0,606	0,236	0,272	0,567	0,341	1.100	99	98	-3,25	0,77	-2,37	-2,10	-0,07
PT024171809	01809	Joaquim Tavares Santos	Murtosa	40	1.258	72	65	-0,24	0,437	0,243	0,127	0,295	0,256	743	97	103	4,73	-1,26	-1,27	8,51	-0,21
PT233496213	006213	Maria Lucília Tavares Santos	Estarreja	41	1.716	31	65	-0,02	0,109	0,201	0,062	0,104	0,159	689	106	98	-1,14	0,22	-2,39	-2,64	-0,39
PT722687226	07226	Resende & Filhos - Soc Agric Grupo, Lda **	Albergaria-a-Velha	42	1.979	75	64	0,03	0,028	0,134	0,150	0,385	0,150	818	101	100	1,04	-0,28	0,19	3,37	0,32
PT824369108	09108	Qualileite, Unip Lda **	Ovar	43	1.588	60	64	0,17	0,432	0,175	0,300	0,468	0,277	860	99	99	-1,81	0,40	-1,80	1,22	-0,22
PT733490766	2240	Adalberto Povoa, Unip Lda **	Albergaria-a-Velha	44	1.868	34	64	-0,31	0,109	0,337	0,299	-0,007	0,284	853	102	101	-2,91	0,79	-1,80	-6,85	0,06
PT533427355	07355	Maria Beatriz Castro Alves Cruz **	Oliveira de Azeméis	45	1.953	24	64	-0,67	-0,187	0,336	0,206	0,547	0,266	887	99	102	-5,24	1,34	-0,62	-13,21	-0,22
PT124340141	00141	José Augusto Oliveira Marques Valente	Estarreja	46	1.410	21	64	-0,45	0,355	0,174	0,056	0,050	0,125	826	94	108	-6,14	1,57	-3,19	-6,53	0,08
PT833395650	5650	Soc Exp Agro Pecuária Agua Sobreiro, Lda *	Odemira	47	1.307	60	64	-0,13	0,450	0,575	0,241	0,630	0,460	983	107	96	-0,92	0,22	0,90	-7,14	-0,20
PT023141902	1902	Barão & Barão, Lda *	Benavente	48	1.539	75	64	1,07	0,120	-0,180	-0,288	-0,462	-0,130	1.015	80	71	-5,23	1,38	-1,37	-11,71	-0,25
PT824369726	09726	Gurgo & Filhos, Lda	Murtosa	49	2.153	55	63	-0,22	1,128	0,620	0,187	0,679	0,609	1.089	99	100	-4,17	1,05	-0,85	-6,91	-0,16
PT234677623	07623	António Tavares Esteves	Murtosa	50	1.381	23	63	-0,37	0,532	0,178	0,115	0,070	0,256	732	108	95	-1,59	0,41	-1,90	-6,41	-0,13

* — 3 ordenhas

** — ordenha robotizada

Vacas – TOP 50 – Células Somáticas (CCS)

Vaca	Nome	Proprietário	Concelho	Nº	Valores Genéticos																
					Leite	M.G.	M.P.	**CCS**	EC	SM	PP	CL	PF	**IPT**	Facilidade de Parto	Maternal Facilidade Parto	Dias em Aberto	Taxa de Prenhez	Dias Parto à 1ª IA	Intervalo entre Partos	Idade ao 1º Parto
PT523141834	01834	Barão & Barão, Lda *	Benavente	1	768	27	30	-1,67	-0,007	0,368	0,169	-0,144	0,143	632	97	104	-0,32	0,05	-2,30	-4,51	-0,07
PT624361887	01201	Manuel Santos Miranda *	Moita	2	44	3	1	-1,65	-0,069	0,057	0,074	-0,993	-0,034	160	100	100	-0,98	0,27	1,48	-0,99	0,02
PT023142119	002119	Barão & Barão, Lda *	Benavente	3	-585	10	-9	-1,50	0,265	0,108	0,086	-0,179	0,132	208	103	96	-0,88	0,20	-1,69	0,31	-0,04
PT322686837	06837	Albino Martins Ferreira **	Oliveira de Azeméis	4	918	12	32	-1,49	-0,966	-0,252	-0,287	-0,156	-0,328	-134	96	105	3,31	-0,86	1,72	21,24	-0,13
PT723142200	002200	Barão & Barão, Lda *	Benavente	5	-1.073	14	-25	-1,48	-0,014	-0,108	-0,014	0,051	-0,025	247	—	—	-3,95	1,01	-1,66	-6,64	-0,06
PT824368755	2110	Victor Domingos Pinho Rocha	Ovar	6	681	6	5	-1,46	0,303	-0,036	0,197	-0,095	0,087	193	102	99	0,80	-0,20	-3,03	3,03	-0,29
PT533883557	003557	Barão & Barão, Lda *	Benavente	7	285	41	15	-1,46	0,223	—	—	0,115	—	598	99	103	-1,36	0,31	-1,54	-5,78	-0,22
PT933359604	187	Casa Agrícola Policarpo, Lda *	Moita	8	378	13	18	-1,45	0,139	0,233	0,073	-0,211	0,094	512	103	97	-2,22	0,58	-2,57	-6,52	-0,21
PT723110365	00365	Barão & Barão, Lda *	Benavente	9	138	52	26	-1,45	-0,810	0,289	0,045	-0,450	-0,033	861	76	74	-4,14	1,05	-1,90	-11,41	-0,09
PT433333918	01080	Cornerica, Unip Lda *	Vidigueira	10	1.278	25	35	-1,42	0,104	0,252	0,172	0,102	0,164	646	98	101	-1,45	0,33	-1,74	-6,38	-0,17
PT233347091	02534	Agro Pecuária Angejense, Lda *	Albergaria-a-Velha	11	910	30	21	-1,39	0,470	0,444	0,150	0,094	0,327	548	104	99	-3,33	0,79	1,00	1,43	-0,28
PT133344838	3042	NCMILK, Lda *	Soure	12	827	74	21	-1,38	0,067	0,151	-0,046	0,215	0,099	838	105	98	-2,35	0,60	0,56	-4,74	-0,18
PT623142192	002192	Barão & Barão, Lda *	Benavente	13	1.791	59	44	-1,38	0,372	0,500	0,292	0,595	0,410	1.008	102	98	-3,10	0,78	-1,37	-5,46	-0,03
PT123142029	02029	Barão & Barão, Lda *	Benavente	14	1.853	61	41	-1,37	-0,415	0,105	-0,041	0,102	-0,038	479	—	—	3,72	-1,00	0,60	12,10	-0,34
PT223089178	09178	Barão & Barão, Lda *	Benavente	15	585	17	6	-1,36	-0,072	0,171	-0,209	-1,354	-0,106	781	—	—	-10,95	2,80	-2,31	-21,31	-0,09
PT823142191	002191	Barão & Barão, Lda *	Benavente	16	391	9	11	-1,35	0,378	-0,140	-0,081	-0,155	-0,037	289	104	95	-0,64	0,19	0,13	-5,07	-0,02
PT322217265	07265	Joaquim Oliveira Duarte	Ovar	17	-559	-37	-18	-1,35	-0,046	0,012	-0,179	-0,133	-0,050	-611	—	—	8,55	-2,26	0,53	12,46	-0,08
PT024333160	03160	José Luciano Marrinhas T Sousa	Murtosa	18	475	-5	4	-1,35	0,298	0,257	-0,088	0,209	0,179	311	98	102	-4,72	1,22	-0,73	-5,26	-0,07
PT223104130	03159	Fonte Leite - Exp Agrícola e Pecuária, SA *	Azambuja	19	-224	3	5	-1,35	0,314	-0,001	0,217	0,154	0,115	212	101	102	-0,26	-0,02	-1,95	-0,37	-0,01
PT223142199	002199	Barão & Barão, Lda *	Benavente	20	228	31	12	-1,35	-0,033	-0,084	0,061	0,032	0,001	545	—	—	-3,68	0,96	-1,23	-6,71	-0,12
PT323142103	002103	Barão & Barão, Lda *	Benavente	21	1.096	14	9	-1,35	-0,119	0,295	-0,183	0,108	0,063	11	—	—	5,03	-1,34	-1,19	13,49	-0,18
PT823142110	002110	Barão & Barão, Lda *	Benavente	22	-476	-6	-18	-1,34	0,165	0,144	0,101	0,293	0,140	298	88	86	-6,82	1,73	-1,96	-10,30	-0,16
PT133883417	003417	Barão & Barão, Lda *	Benavente	23	-327	-45	-13	-1,34	0,125	-0,225	0,182	-0,269	-0,004	-141	108	91	-3,30	0,87	-1,83	-4,70	-0,11
PT424346076	6076 Nina	José Carlos Fernandes Manco	Mira	24	-38	18	5	-1,34	0,328	-0,190	0,291	0,265	0,095	423	106	96	-4,39	1,10	-1,34	-4,89	-0,26
PT024154579	04579	Agro Fonseca, Unip Lda	Ovar	25	-230	7	2	-1,33	0,289	-0,382	-0,150	-0,321	-0,166	88	109	94	2,17	-0,62	-3,08	1,25	-0,05
PT733391327	068	António Azevedo Beirão & Filhos Soc. Agric. Grupo Lda	Estarreja	26	-29	-45	-28	-1,33	0,122	0,111	0,175	-0,198	0,078	-222	96	102	-0,67	0,16	-2,97	-3,28	-0,03
PT224370577	0577	Salviano Carlos Oliveira Pinho	Ovar	27	533	28	30	-1,33	-0,647	-0,377	-0,004	-0,514	-0,284	94	98	103	5,20	-1,36	-1,41	13,57	0,15
PT424242861	02861	Joaquim Oliveira Duarte	Ovar	28	-477	-27	-9	-1,31	-0,249	-0,008	0,020	0,016	-0,020	-30	74	77	-3,09	0,78	-0,94	-3,67	-0,23
PT922621182	00533	Esmeralda Figueiredo Lopes - Cab. Casal Herança	Oliveira de Azeméis	29	320	-9	10	-1,31	0,493	0,409	0,167	0,427	0,348	-173	103	99	10,55	-2,66	2,15	8,75	-0,35
PT124321270	01270	Olaf Maat	Redondo	30	780	22	48	-1,30	-0,060	0,216	0,126	-0,070	0,066	893	104	96	-6,08	1,48	-1,75	-16,64	0,00
PT333401931	01931	Agro Fonseca, Unip Lda	Ovar	31	1.071	-33	33	-1,30	-0,012	-0,171	0,144	-0,213	-0,055	438	109	92	-9,77	2,45	-2,14	-15,03	0,04
PT533346137	2213	Victor Domingos Pinho Rocha	Ovar	32	810	13	28	-1,29	0,751	0,036	0,166	0,020	0,216	695	100	99	-3,52	0,91	-2,84	-14,43	-0,13
PT319291877	07677	Barão & Barão, Lda *	Benavente	33	778	71	40	-1,29	-0,390	-0,095	-0,135	-0,876	-0,241	748	—	—	-2,30	0,63	-1,95	6,24	-0,08
PT722686458	02010	Agro Pecuária Angejense, Lda *	Albergaria-a-Velha	34	876	47	16	-1,29	-0,237	0,154	-0,128	0,057	0,032	436	102	98	2,85	-0,76	-3,83	5,76	-0,14
PT122176969	06969	Joaquim Tavares Santos	Murtosa	35	-1.309	2	-26	-1,29	-0,445	-0,767	-0,246	-0,944	-0,597	-301	97	101	2,73	-0,70	3,62	-1,23	0,25
PT033346088	06088	Colheita Natural - Agro Pecuária, Lda	Oliveira de Azeméis	36	165	40	40	-1,28	0,058	0,345	0,417	-0,011	0,249	1.106	99	102	-8,31	2,14	-5,93	-13,60	-0,26
PT334679070	09070	Manuel Alexandre Rodrigues Duarte, Unip Lda	Oliveira de Azeméis	37	456	-3	23	-1,28	0,468	0,530	0,376	0,430	0,457	584	75	77	-4,84	1,20	-2,46	-9,28	0,47
PT023107625	03386	Fonte Leite - Exp Agrícola e Pecuária, SA *	Azambuja	38	1.834	79	42	-1,28	0,393	-0,020	0,234	0,676	0,159	1.142	100	103	-4,80	1,23	-2,95	-7,86	-0,17
PT623142135	002135	Barão & Barão, Lda *	Benavente	39	1.094	18	17	-1,27	-0,343	-0,232	0,003	-0,722	-0,179	354	81	69	-2,41	0,65	-0,36	-4,18	-0,09
PT924173016	03016	Manuel Marques Ruela	Murtosa	40	588	53	31	-1,26	0,152	0,328	0,046	0,133	0,204	1.158	107	93	-9,17	2,32	-3,01	-19,17	-0,20
PT924223860	02394	Agro Pecuária Angejense, Lda *	Albergaria-a-Velha	41	966	55	20	-1,26	-0,327	0,146	-0,041	-0,259	-0,007	494	105	96	0,28	-0,09	-2,19	8,71	-0,45
PT023142010	02010	Barão & Barão, Lda *	Benavente	42	-595	-7	-28	-1,26	0,174	0,103	0,236	0,271	0,170	196	100	99	-5,31	1,36	-1,47	-10,17	-0,10
PT622621995	01995	Soc Agric Grupo Pedros & Pedros, Lda	Murtosa	43	31	25	10	-1,26	-0,371	0,190	0,039	-0,144	0,045	386	95	104	-2,13	0,55	-2,18	1,55	-0,12
PT733487858	4594	Frans Joseph Theodorus Elderink *	Redondo	44	-535	10	7	-1,25	-0,242	0,270	-0,054	-0,447	0,029	507	104	99	-5,44	1,38	-1,68	-11,88	-0,07
PT124368763	02115	Victor Domingos Pinho Rocha	Ovar	45	981	36	30	-1,25	-0,499	-0,025	0,334	-0,008	-0,046	363	109	91	2,61	-0,74	1,22	2,90	0,12
PT722580541	00626	Agro-pecuária Gândaras do Sobral, Lda **	Ovar	46	-84	17	-11	-1,25	0,165	0,459	-0,094	0,322	0,235	330	104	96	-3,56	0,91	-2,70	0,70	-0,31
PT423141825	01825	Barão & Barão, Lda *	Benavente	47	744	6	3	-1,24	-0,839	-0,137	-0,200	-0,249	-0,253	-152	—	—	2,93	-0,79	0,04	12,15	-0,25
PT124334701	04701	Joaquim Tavares Santos	Murtosa	48	-103	36	5	-1,24	-0,020	-0,105	-0,140	-0,455	-0,154	498	102	98	-1,98	0,49	-0,49	-8,72	-0,02
PT822566597	06597	Terras Arca - SAG, Lda **	Estarreja	49	-250	2	8	-1,24	-0,096	0,351	0,139	0,374	0,180	-77	97	104	2,51	-0,68	0,24	17,17	0,12
PT024233854	00106	Manuel Santos Miranda *	Moita	50	272	32	13	-1,24	0,089	0,449	0,004	0,339	0,226	895	100	102	-8,11	2,09	-3,84	-16,62	0,07

* — 3 ordenhas

** — ordenha robotizada

Vacas – TOP 50 – Taxa de Prenhez

Vaca	Nome	Proprietário	Concelho	Nº	Valores Genéticos																
					Leite	M.G.	M.P.	CCS	EC	SM	PP	CL	PF	**IPT**	Facilidade de Parto	Maternal Facilidade Parto	Dias em Aberto	Taxa de Prenhez	Dias Parto à 1ª IA	Intervalo entre Partos	Idade ao 1º Parto
PT023107569	03330	Fonte Leite - Exp Agrícola e Pecuária, SA *	Azambuja	1	436	35	-6	-0,84	-0,099	0,135	0,184	-0,160	0,080	960	98	104	-13,77	3,53	-6,01	-21,50	-0,23
PT719929860	09860	Soc Agrícola Vale da Lama Atela, Lda	Chamusca	2	-290	-23	-9	-0,54	0,107	0,208	0,106	0,130	0,181	470	98	101	-13,47	3,50	-4,56	-18,55	-0,50
PT623140032	4065	Fonte Leite - Exp Agrícola e Pecuária, SA *	Azambuja	3	-432	-4	-7	-0,42	0,032	-0,080	0,106	-0,375	0,008	616	75	78	-13,12	3,36	-6,74	-21,44	-0,37
PT124340962	00962	Anabela Loureiro Fajardo	Figueira da Foz	4	-271	-15	-11	-0,79	0,061	0,280	0,129	0,220	0,170	647	95	102	-12,79	3,31	-3,68	-29,11	-0,15
PT333529760	09760	Agro Ramalho, Lda	Cantanhede	5	-374	-37	-17	-0,01	0,084	-0,066	0,100	0,612	0,034	327	99	100	-12,81	3,27	-7,61	-22,03	-0,22
PT023089179	09179	Barão & Barão, Lda *	Benavente	6	596	13	28	-0,31	-0,409	0,252	-0,296	-0,038	-0,088	837	101	99	-12,52	3,22	-2,41	-22,85	0,18
PT133391707	1707 Pingarena	José Carlos Fernandes Manco	Mira	7	-253	14	3	-0,41	-0,661	-0,235	0,214	-0,399	-0,204	648	98	100	-12,67	3,22	-5,06	-17,76	-0,34
PT224155445	00139	Agroleite de Canha - Soc Agro Pecuária, Lda	Montijo	8	400	35	21	-0,42	-0,847	0,089	-0,249	-0,587	-0,220	765	100	100	-12,40	3,18	-4,37	-8,99	-0,37
PT023089198	09198	Barão & Barão, Lda *	Benavente	9	2.273	35	49	-0,04	-0,086	0,032	0,008	0,309	0,036	1.039	78	74	-12,45	3,17	-1,95	-20,49	-0,18
PT023140059	4092	Fonte Leite - Exp Agrícola e Pecuária, SA *	Azambuja	10	-649	0	-11	-0,84	0,450	0,095	0,283	0,305	0,230	666	102	102	-12,36	3,15	-5,49	-20,65	-0,40
PT133529785	09785	Agro Ramalho, Lda	Cantanhede	11	-375	-26	-3	-0,56	0,247	0,034	0,199	-0,005	0,101	589	102	98	-12,43	3,15	-7,45	-26,05	-0,17
PT523140028	4061	Fonte Leite - Exp Agrícola e Pecuária, SA *	Azambuja	12	-284	18	0	-0,37	0,064	0,095	0,153	0,054	0,127	778	101	103	-12,29	3,13	-4,73	-21,13	-0,23
PT624192559	02559	António Oliveira Rodrigues	Murtosa	13	869	-25	20	-1,01	-0,381	-0,110	-0,010	-0,014	-0,123	459	97	101	-12,10	3,12	-8,22	-8,75	-0,07
PT124278734	00147	Pronk & Derks, Lda	Odemira	14	514	41	19	-0,04	0,152	-0,641	-0,074	0,000	-0,290	819	101	98	-12,02	3,11	-3,41	-18,18	-0,26
PT122217520	00468	Agro-pecuária Gândaras do Sobral, Lda **	Ovar	15	178	-49	4	0,24	-0,400	-0,041	0,006	-0,054	-0,119	32	97	103	-11,70	3,07	-2,53	-9,43	-0,29
PT533344898	04898	Maria Beatriz Castro Alves Cruz **	Oliveira de Azeméis	16	707	5	24	-0,48	0,403	0,357	0,185	0,085	0,269	922	94	106	-11,83	3,06	-5,80	-23,17	-0,31
PT333425031	05031	Manuel Soares Rocha	Ovar	17	-42	41	-2	-0,65	-0,179	0,157	-0,227	-0,125	-0,011	929	101	99	-11,97	3,05	-6,59	-19,98	-0,22
PT322634376	04376	Olaf Maat	Redondo	18	260	-49	16	-1,16	-0,320	0,031	0,075	-0,440	-0,105	447	103	98	-11,84	2,99	-5,09	-23,93	0,06
PT033393174	03174	Manuel Oliveira Gomes Pinho	Ovar	19	667	30	25	-0,57	0,040	-0,342	0,112	0,125	-0,092	834	99	100	-11,65	2,98	-4,03	-15,45	-0,23
PT123089169	09169	Barão & Barão, Lda *	Benavente	20	-513	-79	-32	0,17	-0,331	0,664	-0,377	0,907	0,164	-230	100	100	-11,50	2,95	-1,93	-13,44	-0,29
PT134654882	04882	Colheita Natural - Agro Pecuária, Lda	Oliveira de Azeméis	21	134	-18	-9	-0,60	-0,134	-0,003	0,041	-0,112	-0,008	441	97	102	-11,56	2,95	-5,03	-19,94	-0,15
PT324370623	00623	Joaquim Manuel Rodrigues Fernandes Ruela	Murtosa	22	-448	-5	7	1,47	0,289	0,175	0,141	0,180	0,168	588	96	102	-11,37	2,93	-5,88	-23,66	-0,08
PT133407491	07491	Quinta das Colmeias - Expl Agro Pecuária, Lda	Vagos	23	-612	-14	-16	0,25	0,035	0,352	0,215	0,045	0,220	433	98	103	-11,56	2,91	-4,18	-20,06	-0,48
PT633481583	3037	NCMILK, Lda *	Soure	24	694	34	15	-0,11	0,165	-0,071	0,099	0,280	0,065	905	101	98	-11,19	2,90	-5,94	-19,12	-0,16
PT123776885	6885	Vacaria Nederleite, Lda *	Santiago do Cacém	25	-134	-5	-5	0,06	-0,459	0,060	0,061	0,078	-0,104	484	104	92	-11,10	2,89	-5,54	-18,80	0,27
PT224154658	00020	Soc Agrícola Geert & Dorus Daamem, Lda	Évora	26	-115	-7	4	-0,90	-0,685	-0,402	-0,151	-0,213	-0,326	314	99	102	-11,20	2,88	-0,37	-12,73	-0,01
PT634679069	09069	Manuel Oliveira Gomes Pinho	Ovar	27	790	28	21	-0,61	0,069	0,106	0,002	0,427	0,126	947	102	97	-11,14	2,83	-6,15	-19,75	-0,41
PT033364247	01073	Agro-pecuária Gândaras do Sobral, Lda **	Ovar	28	-953	20	-14	-0,94	0,571	0,164	0,084	0,184	0,237	710	101	100	-11,07	2,83	-4,07	-17,10	-0,23
PT418279040	09040	Soc Agrícola Vale da Lama Atela, Lda	Chamusca	29	-272	45	-7	-0,90	0,063	-0,087	-0,245	0,202	-0,045	686	94	104	-10,96	2,81	-3,27	-7,47	-0,06
PT024207671	07671	Manuel Marques Ruela	Murtosa	30	730	59	36	-0,59	0,410	0,185	0,150	0,237	0,209	1.216	109	91	-11,13	2,80	-4,63	-17,00	-0,20
PT223089178	09178	Barão & Barão, Lda *	Benavente	31	585	17	6	-1,36	-0,072	0,171	-0,209	-1,354	-0,106	781	—	—	-10,95	2,80	-2,31	-21,31	-0,09
PT624192554	02554	António Oliveira Rodrigues	Murtosa	32	-1.014	-7	-5	-0,30	-0,305	-0,188	-0,082	-0,225	-0,158	584	98	101	-10,85	2,79	-7,97	-25,95	-0,33
PT723110186	00186	Barão & Barão, Lda *	Benavente	33	376	-9	-6	-0,25	-0,417	0,431	-0,068	0,127	0,072	470	101	99	-10,79	2,76	-2,94	-18,58	-0,08
PT423124156	03417	Fonte Leite - Exp Agrícola e Pecuária, SA *	Azambuja	34	-652	-14	-3	-0,89	0,174	0,150	0,242	0,046	0,159	515	102	101	-10,82	2,76	-3,60	-18,62	-0,34
PT933402787	1148	Agro-pecuária Gândaras do Sobral, Lda **	Ovar	35	52	-19	-22	-0,21	-0,052	0,099	0,186	0,109	0,074	338	105	95	-10,84	2,76	-2,54	-22,59	0,09
PT624285756	05756	Soc Agrícola Vale da Lama Atela, Lda	Chamusca	36	469	42	25	0,17	0,254	0,217	0,088	0,058	0,200	953	102	95	-10,62	2,75	-3,10	-17,56	-0,30
PT222615052	00063	Barão & Barão, Lda *	Benavente	37	-188	-14	-11	-0,25	-0,356	-0,081	-0,003	-0,402	-0,134	269	98	101	-10,42	2,75	-5,27	-10,14	-0,17
PT423140019	04052	Fonte Leite - Exp Agrícola e Pecuária, SA *	Azambuja	38	127	29	8	-0,76	0,219	-0,038	0,117	0,033	0,065	873	102	101	-10,63	2,74	-4,47	-21,34	-0,45
PT923089184	09184	Barão & Barão, Lda *	Benavente	39	636	22	32	0,47	-0,459	0,641	-0,017	0,038	0,153	798	99	101	-10,56	2,74	-1,68	-15,96	-0,12
PT633349197	3697	Sementinfinita, Lda	Alcácer do Sal	40	916	15	11	-0,81	-0,514	0,106	-0,203	0,258	-0,042	783	91	84	-10,71	2,73	-6,55	-20,65	-0,29
PT424207631	07631	Manuel Marques Ruela	Murtosa	41	-401	16	8	0,18	-0,640	-0,011	-0,111	-0,345	-0,175	565	98	100	-10,63	2,73	-1,24	-18,85	-0,05
PT723141890	1890	Barão & Barão, Lda *	Benavente	42	2.154	37	43	0,00	0,324	0,111	0,006	0,646	0,193	1.049	91	85	-10,63	2,73	-2,54	-21,58	-0,37
PT024880381	0115	Best Farmer - Actividades Agro Pecuárias, SA *	Portel	43	1.498	28	36	-0,59	-0,127	-0,542	0,068	0,004	-0,280	846	101	100	-10,58	2,73	-4,02	-18,12	-0,08
PT223176859	4314	Fonte Leite - Exp Agrícola e Pecuária, SA *	Azambuja	44	2	35	-8	-0,02	0,225	0,059	0,244	0,428	0,198	757	100	104	-10,60	2,72	-3,97	-18,35	-0,35
PT033482557	02557	Manuel Eduardo Cravo Reis	Oliveira de Azeméis	45	-654	-13	-18	-0,45	-0,091	0,060	0,204	-0,053	0,079	299	101	100	-10,72	2,72	-3,30	-12,93	-0,27
PT322579658	09658	Beatriz Tavares Abreu Freire	Murtosa	46	52	53	25	-0,34	-0,012	-0,400	-0,097	-0,347	-0,252	817	96	107	-10,70	2,72	-2,61	-8,65	0,11
PT334676406	6406	Olaf Maat	Redondo	47	-260	-3	-3	-0,38	0,013	—	—	0,003	—	529	106	95	-10,77	2,71	-4,70	-19,09	-0,05
PT924340104	004	Resende & Filhos - Soc Agric Grupo, Lda **	Albergaria-a-Velha	48	-1.059	-71	-32	-0,48	0,046	0,187	-0,072	-0,099	0,043	-68	75	74	-10,60	2,71	-5,78	-16,86	-0,40
PT224582494	1404	Best Farmer - Actividades Agro Pecuárias, SA *	Portel	49	215	23	2	-0,18	-1,282	-0,447	0,086	-0,509	-0,485	535	103	96	-10,47	2,68	-1,58	-20,12	0,03
PT924303050	03050	Promilker - Pecuária de Leite, Unip Lda *	Estarreja	50	-489	8	14	0,40	-0,839	-0,089	-0,494	-0,141	-0,322	499	101	99	-10,44	2,68	-3,84	-17,23	-0,10

* — 3 ordenhas

** — ordenha robotizada

Vacas – TOP 50 – Pontuação Final (PF)

Vaca	Nome	Proprietário	Concelho	Nº	Valores Genéticos																
					Leite	M.G.	M.P.	CCS	EC	SM	PP	CL	PF	IPT	Facilidade de Parto	Maternal Facilidade Parto	Dias em Aberto	Taxa de Prenhez	Dias Parto à 1ª IA	Intervalo entre Partos	Idade ao 1º Parto
PT224206260	06260	José Luciano Marrinhas T Sousa	Murtosa	1	1.373	-5	42	0,12	0,960	1,054	0,384	1,341	0,858	-156	96	103	5,59	-1,46	4,19	30,17	0,16
PT133526258	6258	Soc Exp Agro Pecuária Agua Sobreiro, Lda *	Odemira	2	-591	-48	-21	0,23	1,094	1,072	0,236	1,138	0,857	-262	96	104	-0,20	0,03	0,74	3,23	0,12
PT734745204	5204	José Luciano Fonseca O Rodrigues	Murtosa	3	-101	0	-13	-0,24	1,348	0,915	0,305	1,260	0,837	-52	100	100	3,38	-0,89	1,93	10,94	0,08
PT633511476	1476	Agro Pecuária Rodrigues e Rebimbas	Murtosa	4	-330	-9	-10	0,23	1,306	1,013	-0,011	1,264	0,837	-23	101	97	0,80	-0,24	1,98	5,42	-0,21
PT533363585	03585	José Luciano Marrinhas T Sousa	Murtosa	5	556	-12	32	-0,54	0,917	1,120	0,341	1,162	0,828	61	97	103	3,66	-0,96	3,26	14,31	0,14
PT733346339	06339	Agro Pecuária Rodrigues e Rebimbas	Murtosa	6	487	17	20	-0,12	1,110	1,055	0,414	0,806	0,826	390	92	106	-0,17	0,03	0,76	6,59	0,29
PT522740465	00465	José Luciano Marrinhas T Sousa	Murtosa	7	815	0	18	-0,07	0,845	1,050	0,395	1,035	0,826	-69	100	101	3,91	-1,03	3,25	21,37	0,22
PT135036762	951	Eusébio Pacheco Viana	Odemira	8	-21	16	13	0,07	0,863	1,064	0,399	1,107	0,826	365	97	105	-1,02	0,23	1,03	4,36	-0,19
PT633363575	3575	José Luciano Marrinhas T Sousa	Murtosa	9	602	45	23	0,14	0,955	1,146	0,280	1,207	0,825	533	99	101	2,28	-0,61	2,51	3,71	0,17
PT233346365	6365	Agro Pecuária Rodrigues e Rebimbas	Murtosa	10	-860	-32	-28	-0,07	1,044	0,989	0,325	1,069	0,824	-310	102	96	1,94	-0,54	1,49	9,20	-0,14
PT833511451	1451	Agro Pecuária Rodrigues e Rebimbas	Murtosa	11	634	41	42	-0,40	1,387	0,842	0,276	1,049	0,819	730	98	103	0,67	-0,21	0,64	0,23	-0,24
PT034769270	905	Eusébio Pacheco Viana	Odemira	12	-79	16	2	-0,06	1,202	1,002	0,259	0,929	0,817	263	101	100	0,90	-0,28	0,72	5,92	-0,07
PT533526270	6270	Soc Exp Agro Pecuária Agua Sobreiro, Lda *	Odemira	13	495	28	4	0,60	1,439	0,826	0,223	0,992	0,813	333	103	99	1,42	-0,39	2,01	0,41	-0,20
PT933511521	1521	Agro Pecuária Rodrigues e Rebimbas	Murtosa	14	-405	14	-16	0,54	1,082	1,032	0,227	1,008	0,802	-186	104	94	5,60	-1,48	4,42	16,37	-0,14
PT724256319	086	Forte Chendo - Produções Animais, Lda	Fundão	15	1.421	37	52	-0,43	0,947	1,013	0,630	0,652	0,801	771	106	95	0,77	-0,23	1,07	0,20	-0,03
PT434745210	5210	José Luciano Fonseca O Rodrigues	Murtosa	16	570	9	19	-0,45	1,060	0,928	0,355	1,058	0,791	277	101	100	3,32	-0,89	0,63	5,12	-0,12
PT422607438	07438	Gurgo & Filhos, Lda	Murtosa	17	229	5	9	0,08	1,449	0,807	0,298	0,844	0,786	-30	103	95	5,33	-1,38	3,42	12,82	0,14
PT933482784	02784	José Luciano Marrinhas T Sousa	Murtosa	18	197	-4	5	-0,09	0,867	1,056	0,255	0,991	0,778	63	98	103	3,06	-0,82	2,64	4,95	-0,06
PT724341039	1039	Promilker - Pecuária de Leite, Unip Lda *	Estarreja	19	1.475	45	34	-0,56	1,101	0,753	0,503	0,983	0,778	588	99	102	1,35	-0,40	1,05	8,16	-0,38
PT022740491	00491	José Luciano Marrinhas T Sousa	Murtosa	20	542	10	19	-0,22	0,840	0,941	0,460	1,232	0,777	-108	103	92	4,76	-1,23	2,86	28,64	0,18
PT433530589	1213	NCMILK, Lda *	Soure	21	442	40	17	-0,72	0,599	1,010	0,565	0,917	0,777	525	97	104	3,66	-0,96	-0,03	3,95	-0,18
PT634662450	2450	Soc Exp Agro Pecuária Agua Sobreiro, Lda *	Odemira	22	187	-21	-7	-0,02	1,090	0,986	0,195	0,797	0,777	-233	102	97	4,41	-1,15	2,25	11,89	0,00
PT933335849	05849	Maria de Fatima Tavares Cirne Cunha	Murtosa	23	73	46	18	-0,13	1,082	0,849	0,397	0,631	0,774	870	92	106	-6,38	1,60	-2,87	-3,97	-0,31
PT724223168	03168	Agro Pecuária Rodrigues e Rebimbas	Murtosa	24	-146	-11	-7	0,50	0,944	0,974	0,423	0,980	0,773	-207	99	99	2,88	-0,77	3,37	13,62	0,45
PT134716950	6950	Agro Pecuária Rodrigues e Rebimbas	Murtosa	25	-1.069	-14	-34	0,08	0,952	1,025	0,522	0,869	0,772	-245	94	106	4,18	-1,10	0,54	9,91	0,13
PT524304184	00938	Agro-pecuária Gândaras do Sobral, Lda **	Ovar	26	1.209	46	35	0,13	0,954	1,017	0,284	1,063	0,771	561	104	97	2,74	-0,75	2,31	4,75	-0,06
PT633511513	1513	Agro Pecuária Rodrigues e Rebimbas	Murtosa	27	-464	-44	-16	0,23	1,020	1,002	0,277	0,858	0,771	-542	99	99	5,89	-1,52	3,24	15,47	0,39
PT134716271	6271	Fernando Miguel Fulgencio Lopes	Moita	28	466	17	5	-0,17	0,978	0,818	0,431	0,980	0,768	478	101	98	-2,23	0,54	-1,14	-3,57	-0,23
PT933511526	1526	Agro Pecuária Rodrigues e Rebimbas	Murtosa	29	858	-8	32	-0,39	1,075	0,804	0,268	1,212	0,766	381	99	103	-0,80	0,16	0,11	-1,80	-0,07
PT033402432	2098	NCMILK, Lda *	Soure	30	539	12	19	-0,42	1,118	0,842	0,380	0,962	0,762	120	99	102	6,74	-1,80	2,30	10,50	-0,14
PT422648924	08924	José Luciano Marrinhas T Sousa	Murtosa	31	183	-9	-13	-0,83	1,273	0,813	0,433	0,842	0,758	37	105	94	0,62	-0,16	0,70	7,98	-0,19
PT624342312	02312	Agro Pecuária Rodrigues e Rebimbas	Murtosa	32	-984	19	-8	-0,47	0,997	0,938	0,452	0,926	0,757	-157	98	99	7,44	-1,94	2,45	25,02	0,39
PT234677123	07123	Gurgo & Filhos, Lda	Murtosa	33	206	18	13	-0,26	0,989	0,868	0,357	0,890	0,757	281	99	101	2,50	-0,68	4,03	1,67	-0,28
PT524342389	02389	Agro Pecuária Rodrigues e Rebimbas	Murtosa	34	245	46	13	-0,69	1,033	0,988	0,384	0,774	0,754	554	99	103	2,53	-0,71	2,24	1,94	-0,19
PT824341048	00966	Casa Agrícola de Guilhovai, Lda	Ovar	35	128	31	13	-0,33	0,855	1,000	0,215	0,845	0,751	519	97	105	-0,19	0,02	2,34	-2,46	-0,35
PT134678906	08906	José Luciano Marrinhas T Sousa	Murtosa	36	935	1	23	-0,29	0,828	0,880	0,402	0,927	0,744	276	101	100	-0,31	0,05	0,51	6,45	-0,02
PT733345108	05108	José Luciano Fonseca O Rodrigues	Murtosa	37	-428	-24	-37	-0,28	1,498	0,638	0,244	1,266	0,743	-447	99	98	3,74	-0,96	2,20	15,65	0,20
PT833511475	1475	Agro Pecuária Rodrigues e Rebimbas	Murtosa	38	-523	-40	-15	-0,10	0,948	1,021	0,254	0,825	0,735	-272	96	102	1,54	-0,38	0,40	9,66	0,41
PT433511477	1477	Agro Pecuária Rodrigues e Rebimbas	Murtosa	39	-100	-8	2	-0,64	0,998	0,875	0,350	0,714	0,732	39	98	103	3,36	-0,92	1,93	5,97	-0,12
PT124341032	00950	Agro-pecuária Gândaras do Sobral, Lda **	Ovar	40	-440	33	-4	-0,10	0,671	1,031	0,380	0,896	0,731	409	102	99	0,49	-0,15	1,21	-0,18	-0,15
PT234656338	6338	José Luciano Fonseca O Rodrigues	Murtosa	41	383	-6	6	0,57	1,083	0,908	0,402	0,933	0,726	83	95	105	2,37	-0,64	0,85	2,74	-0,13
PT433427426	7426	José Luciano Fonseca O Rodrigues	Murtosa	42	283	-11	0	0,21	1,091	0,928	0,323	0,596	0,725	95	93	106	0,95	-0,25	-0,06	2,12	0,12
PT233537411	02316	Casa Agrícola Policarpo, Lda *	Moita	43	107	25	17	-0,31	1,009	0,862	0,280	0,974	0,723	515	91	110	-0,68	0,14	0,65	-1,50	-0,15
PT834771156	1156	Agro Pecuária Rodrigues e Rebimbas	Murtosa	44	193	47	14	-0,27	0,995	0,755	0,410	0,909	0,721	739	99	101	-2,48	0,62	-0,54	-5,01	-0,18
PT833526264	06264	Soc Exp Agro Pecuária Agua Sobreiro, Lda *	Odemira	45	1.537	42	48	-0,09	0,950	0,770	0,369	0,948	0,719	884	97	102	-3,04	0,76	-0,15	-5,65	-0,04
PT624341063	00981	Agro-pecuária Gândaras do Sobral, Lda **	Ovar	46	317	6	12	-0,23	0,867	0,946	0,124	1,113	0,716	353	99	101	-0,62	0,17	1,10	-2,49	0,04
PT524341290	1290	Promilker - Pecuária de Leite, Unip Lda *	Estarreja	47	712	14	13	0,77	1,022	0,753	0,327	0,892	0,709	280	99	102	0,79	-0,29	-0,02	0,22	-0,32
PT333345105	05105	José Luciano Fonseca O Rodrigues	Murtosa	48	-950	-11	-38	0,52	0,994	0,613	0,411	1,177	0,709	-146	97	101	-1,82	0,45	-0,16	4,44	-0,28
PT324296270	06270	Gurgo & Filhos, Lda	Murtosa	49	-1.240	-21	-26	-0,13	1,016	0,895	0,130	0,897	0,708	-51	98	101	-2,56	0,64	0,61	1,90	-0,21
PT333346336	06336	Agro Pecuária Rodrigues e Rebimbas	Murtosa	50	-613	-12	-13	-0,06	0,896	0,966	0,292	0,509	0,707	-261	96	102	3,99	-1,06	4,01	14,49	0,24

* — 3 ordenhas

** — ordenha robotizada

Vacas – TOP 50 – Produção de leite

Primíparas

Vaca	Nome	Proprietário	Concelho	Lactação	Produção aos 305 dias				
					Leite	M. G.	M. P.	T. B.	T. P.
PT424316178	1178	Soc Agro Pecuária Palaio, Lda	Palmela	1	20.001	732	646	3,66	3,23
PT424316012	1012	Soc Agro Pecuária Palaio, Lda	Palmela	1	18.413	678	584	3,68	3,17
PT924316043	1043	Soc Agro Pecuária Palaio, Lda	Palmela	1	17.678	599	601	3,39	3,40
PT823142078	002078	Barão & Barão, Lda *	Benavente	1	17.654	538	533	3,05	3,02
PT133397063	02063	Soc Agro Pecuária Palaio, Lda	Palmela	1	17.620	670	522	3,80	2,96
PT233793775	0045	Soc Agro Pecuária Caldeirinha, Lda *	Elvas	1	17.339	673	522	3,88	3,01
PT424316130	1130	Soc Agro Pecuária Palaio, Lda	Palmela	1	17.239	764	555	4,43	3,22
PT233397077	02077	Soc Agro Pecuária Palaio, Lda	Palmela	1	17.198	616	507	3,58	2,95
PT724316162	1162	Soc Agro Pecuária Palaio, Lda	Palmela	1	16.976	591	509	3,48	3,00
PT424316173	1173	Soc Agro Pecuária Palaio, Lda	Palmela	1	16.898	603	483	3,57	2,86
PT124316042	1042	Soc Agro Pecuária Palaio, Lda	Palmela	1	16.839	744	537	4,42	3,19
PT124316061	1061	Soc Agro Pecuária Palaio, Lda	Palmela	1	16.790	739	604	4,40	3,60
PT324316126	1126	Soc Agro Pecuária Palaio, Lda	Palmela	1	16.666	612	493	3,67	2,96
PT433793755	0106	Soc Agro Pecuária Caldeirinha, Lda *	Elvas	1	16.596	684	485	4,12	2,92
PT024316156	1156	Soc Agro Pecuária Palaio, Lda	Palmela	1	16.429	386	532	2,35	3,24
PT333397123	02123	Soc Agro Pecuária Palaio, Lda	Palmela	1	16.405	659	468	4,02	2,85
PT533397085	02085	Soc Agro Pecuária Palaio, Lda	Palmela	1	16.373	480	514	2,93	3,14
PT024316175	1175	Soc Agro Pecuária Palaio, Lda	Palmela	1	16.251	697	478	4,29	2,94
PT224583323	2096	BEST FARMER - Actividades Agro Pecuárias, SA *	Portel	1	16.222	506	488	3,12	3,01
PT333397029	02029	Soc Agro Pecuária Palaio, Lda	Palmela	1	16.205	645	544	3,98	3,36
PT824316171	1171	Soc Agro Pecuária Palaio, Lda	Palmela	1	16.075	702	532	4,37	3,31
PT533397103	02103	Soc Agro Pecuária Palaio, Lda	Palmela	1	16.059	626	514	3,90	3,20
PT924316161	1161	Soc Agro Pecuária Palaio, Lda	Palmela	1	15.984	582	470	3,64	2,94
PT924316185	1185	Soc Agro Pecuária Palaio, Lda	Palmela	1	15.971	698	524	4,37	3,28
PT024316137	1137	Soc Agro Pecuária Palaio, Lda	Palmela	1	15.914	557	520	3,50	3,27
PT733513422	2135	Cornerica, Unipessoal, lda *	Vidigueira	1	15.838	472	499	2,98	3,15
PT233397119	02119	Soc Agro Pecuária Palaio, Lda	Palmela	1	15.806	536	439	3,39	2,78
PT924332840	00520	Agro Pecuária Campino, Lda *	Campo Maior	1	15.748	537	463	3,41	2,94
PT124316108	1108	Soc Agro Pecuária Palaio, Lda	Palmela	1	15.695	683	490	4,35	3,12
PT134544331	0187	Soc Agro Pecuária Caldeirinha, Lda *	Elvas	1	15.690	687	513	4,38	3,27
PT433487722	4456	Frans Joseph Theodorus Elderink *	Redondo	1	15.672	459	465	2,93	2,97
PT433397076	02076	Soc Agro Pecuária Palaio, Lda	Palmela	1	15.659	705	515	4,50	3,29
PT734544338	0205	Soc Agro Pecuária Caldeirinha, Lda *	Elvas	1	15.637	507	463	3,24	2,96
PT033397078	02078	Soc Agro Pecuária Palaio, Lda	Palmela	1	15.580	589	485	3,78	3,11
PT333397086	02086	Soc Agro Pecuária Palaio, Lda	Palmela	1	15.572	617	501	3,96	3,22
PT433397090	02090	Soc Agro Pecuária Palaio, Lda	Palmela	1	15.563	490	504	3,15	3,24
PT233397157	02157	Soc Agro Pecuária Palaio, Lda	Palmela	1	15.562	697	493	4,48	3,17
PT523142126	002126	Barão & Barão, Lda *	Benavente	1	15.516	526	483	3,39	3,11
PT734072904	0474	Soc Agro Pecuária Caldeirinha, Lda *	Elvas	1	15.493	522	469	3,37	3,03
PT924316166	1166	Soc Agro Pecuária Palaio, Lda	Palmela	1	15.488	612	508	3,95	3,28
PT923142209	002209	Barão & Barão, Lda *	Benavente	1	15.473	416	481	2,69	3,11
PT933883338	003338	Barão & Barão, Lda *	Benavente	1	15.470	537	489	3,47	3,16
PT333397109	02109	Soc Agro Pecuária Palaio, Lda	Palmela	1	15.447	655	505	4,24	3,27
PT133397181	02181	Soc Agro Pecuária Palaio, Lda	Palmela	1	15.381	657	504	4,27	3,28
PT534071410	01410	Soc Exp Agro Pecuária Agua Sobreiro, Lda *	Odemira	1	15.379	566	506	3,68	3,29
PT633481729	00417	Agro Pecuária Campino, Lda *	Campo Maior	1	15.362	650	476	4,23	3,10
PT233397133	02133	Soc Agro Pecuária Palaio, Lda	Palmela	1	15.352	559	510	3,64	3,32
PT822699110	0110	Soc Agro Pecuária Palaio, Lda	Palmela	1	15.352	637	528	4,15	3,44
PT233397015	02015	Soc Agro Pecuária Palaio, Lda	Palmela	1	15.341	534	479	3,48	3,12
PT734544413	0071	Soc Agro Pecuária Caldeirinha, Lda *	Elvas	1	15.331	578	475	3,77	3,10

* – 3 ordenhas

** – ordenha robotizada

Vacas – TOP 50 – Produção de leite

Multíparas

Vaca	Nome	Proprietário	Concelho	Lactação	Produção aos 305 dias				
					Leite	M. G.	M. P.	T. B.	T. P.
PT022699058	00058	Soc Agro Pecuária Palaio, Lda	Palmela	3	23.160	660	683	2,85	2,95
PT824193260	00423	Agro Pecuária Campino, Lda *	Campo Maior	2	20.784	817	611	3,93	2,94
PT824316077	01077	Soc Agro Pecuária Palaio, Lda	Palmela	2	20.153	913	689	4,53	3,42
PT624946652	06652	Soc Exp Agro Pecuária Agua Sobreiro, Lda *	Odemira	2	19.883	598	596	3,01	3,00
PT223141821	01821	Barão & Barão, Lda *	Benavente	2	19.799	729	608	3,68	3,07
PT522538326	00978	Soc Agro Pecuária Palaio, Lda	Palmela	2	19.696	849	646	4,31	3,28
PT222334613	04613	Soc Exp Agro Pecuária Agua Sobreiro, Lda *	Odemira	4	19.647	684	640	3,48	3,26
PT422699094	094	Soc Agro Pecuária Palaio, Lda	Palmela	3	19.530	906	654	4,64	3,35
PT533334276	00367	Agro Pecuária Campino, Lda *	Campo Maior	2	19.368	781	542	4,03	2,80
PT923981396	21075	AGROVIA - Sociedade Agro Pecuária, SA *	Rio Maior	2	19.240	885	743	4,60	3,86
PT833003147	1166	Roothans - Agro Pecuária, Lda *	Viana do Alentejo	3	19.236	546	596	2,84	3,10
PT122699062	00062	Soc Agro Pecuária Palaio, Lda	Palmela	2	19.219	869	642	4,52	3,34
PT122606317	01735	Adalberto Povoa, Unip Lda **	Albergaria-a-Velha	3	19.186	526	520	2,74	2,71
PT824023796	03796	Soc Exp Agro Pecuária Agua Sobreiro, Lda *	Odemira	2	19.005	696	656	3,66	3,45
PT824192190	02190	Adrenaline Wings - Produção Leite, Unip Lda *	Montemor-o-Novo	3	19.002	669	568	3,52	2,99
PT322116860	00835	Soc Agro Pecuária Palaio, Lda	Palmela	4	18.967	814	615	4,29	3,24
PT023523604	00186	Roothans - Agro Pecuária, Lda *	Viana do Alentejo	4	18.940	447	566	2,36	2,99
PT523523579	00958	Roothans - Agro Pecuária, Lda *	Viana do Alentejo	3	18.872	530	598	2,81	3,17
PT622699111	0111	Soc Agro Pecuária Palaio, Lda	Palmela	2	18.802	767	609	4,08	3,24
PT522686775	09064	Cornerica, Unipessoal, lda *	Vidigueira	4	18.781	759	599	4,04	3,19
PT923523817	01035	Roothans - Agro Pecuária, Lda *	Viana do Alentejo	3	18.766	432	546	2,30	2,91
PT824946595	06595	Soc Exp Agro Pecuária Agua Sobreiro, Lda *	Odemira	2	18.750	598	568	3,19	3,03
PT722116702	07121	Soc Agro Pecuária Palaio, Lda	Palmela	5	18.665	595	554	3,19	2,97
PT322535098	08137	Soc Agro Pecuária Palaio, Lda	Palmela	3	18.653	692	563	3,71	3,02
PT719518359	00865	Roothans - Agro Pecuária, Lda *	Viana do Alentejo	6	18.633	609	538	3,27	2,89
PT723611980	179	Soc Agro Pecuária Caldeirinha, Lda *	Elvas	3	18.584	825	552	4,44	2,97
PT022253076	01076	Jorge Manuel Jacinto Silva **	Alcobaça	3	18.553	345	614	1,86	3,31
PT622731101	03781	Frans Joseph Theodorus Elderink *	Redondo	3	18.507	648	552	3,50	2,98
PT722116721	07135	Soc Agro Pecuária Palaio, Lda	Palmela	4	18.486	697	590	3,77	3,19
PT619539296	00142	Soc Agro Pecuária Caldeirinha, Lda *	Elvas	6	18.476	796	597	4,31	3,23
PT722538325	00977	Soc Agro Pecuária Palaio, Lda	Palmela	4	18.466	602	548	3,26	2,97
FR2218460340	00340	Soc Exp Agro Pecuária Agua Sobreiro, Lda *	Odemira	3	18.445	780	598	4,23	3,24
PT923523713	00024	Roothans - Agro Pecuária, Lda *	Viana do Alentejo	3	18.430	547	564	2,97	3,06
PT723611942	00346	Soc Agro Pecuária Caldeirinha, Lda *	Elvas	4	18.425	588	556	3,19	3,02
PT918643773	05146	Soc Agro Pecuária Palaio, Lda	Palmela	5	18.345	793	565	4,32	3,08
PT823215470	05470	Lotterman Dairy - Agro-Pecuária, Lda	Redondo	4	18.344	570	521	3,11	2,84
PT918644089	06144	Soc Agro Pecuária Palaio, Lda	Palmela	6	18.322	788	650	4,30	3,55
PT933003250	1249	Roothans - Agro Pecuária, Lda *	Viana do Alentejo	2	18.316	559	529	3,05	2,89
PT523141754	01754	Barão & Barão, Lda *	Benavente	2	18.298	741	565	4,05	3,09
PT823110435	00435	Barão & Barão, Lda *	Benavente	2	18.283	812	623	4,44	3,41
PT024287470	00094	Cornerica, Unipessoal, lda *	Vidigueira	3	18.278	716	543	3,92	2,97
PT623523460	00917	Roothans - Agro Pecuária, Lda *	Viana do Alentejo	3	18.271	607	554	3,32	3,03
PT333793741	0057	Soc Agro Pecuária Caldeirinha, Lda *	Elvas	2	18.254	708	522	3,88	2,86
PT622538279	00957	Soc Agro Pecuária Palaio, Lda	Palmela	4	18.250	659	588	3,61	3,22
PT624332719	00843	Agro Pecuária Campino, Lda *	Campo Maior	3	18.227	828	569	4,54	3,12
PT222116993	00890	Soc Agro Pecuária Palaio, Lda	Palmela	4	18.227	718	552	3,94	3,03
FR2211468929	008929	Soc Exp Agro Pecuária Agua Sobreiro, Lda *	Odemira	2	18.225	720	569	3,95	3,12
PT522731036	03717	Frans Joseph Theodorus Elderink *	Redondo	4	18.216	683	528	3,75	2,90
PT522699003	00003	Soc Agro Pecuária Palaio, Lda	Palmela	4	18.194	846	613	4,65	3,37
PT022538470	09147	Soc Agro Pecuária Palaio, Lda	Palmela	4	18.192	693	566	3,81	3,11

* – 3 ordenhas

** – ordenha robotizada

Vacas – TOP 50 – Produção de matéria útil

Primíparas

Vaca	Nome	Proprietário	Concelho	Lactação	Produção aos 305 dias			
					Leite	Mat. Útil	T. B.	T. P.
PT424316178	1178	Soc Agro Pecuária Palaio, Lda	Palmela	1	20.001	1.378	3,66	3,23
PT124316061	1061	Soc Agro Pecuária Palaio, Lda	Palmela	1	16.790	1.343	4,40	3,60
PT424316130	1130	Soc Agro Pecuária Palaio, Lda	Palmela	1	17.239	1.319	4,43	3,22
PT633397056	2056	Soc Agro Pecuária Palaio, Lda	Palmela	1	15.200	1.294	4,97	3,54
PT124316042	1042	Soc Agro Pecuária Palaio, Lda	Palmela	1	16.839	1.281	4,42	3,19
PT024946938	06938	Soc Exp Agro Pecuária Agua Sobreiro, Lda *	Odemira	1	14.645	1.265	5,04	3,60
PT424316012	1012	Soc Agro Pecuária Palaio, Lda	Palmela	1	18.413	1.261	3,68	3,17
PT333397024	2024	Soc Agro Pecuária Palaio, Lda	Palmela	1	14.019	1.246	5,45	3,44
PT824316171	1171	Soc Agro Pecuária Palaio, Lda	Palmela	1	16.075	1.235	4,37	3,31
PT924316185	1185	Soc Agro Pecuária Palaio, Lda	Palmela	1	15.971	1.222	4,37	3,28
PT424316055	1055	Soc Agro Pecuária Palaio, Lda	Palmela	1	14.864	1.220	4,42	3,79
PT433397076	02076	Soc Agro Pecuária Palaio, Lda	Palmela	1	15.659	1.220	4,50	3,29
PT924316043	1043	Soc Agro Pecuária Palaio, Lda	Palmela	1	17.678	1.200	3,39	3,40
PT134544331	0187	Soc Agro Pecuária Caldeirinha, Lda *	Elvas	1	15.690	1.200	4,38	3,27
PT534603531	23028	AGROVIA - Sociedade Agro Pecuária, SA *	Rio Maior	1	13.263	1.195	5,44	3,57
PT233793775	0045	Soc Agro Pecuária Caldeirinha, Lda *	Elvas	1	17.339	1.195	3,88	3,01
PT133397063	02063	Soc Agro Pecuária Palaio, Lda	Palmela	1	17.620	1.191	3,80	2,96
PT233397157	02157	Soc Agro Pecuária Palaio, Lda	Palmela	1	15.562	1.190	4,48	3,17
PT333397029	02029	Soc Agro Pecuária Palaio, Lda	Palmela	1	16.205	1.189	3,98	3,36
PT024316175	1175	Soc Agro Pecuária Palaio, Lda	Palmela	1	16.251	1.175	4,29	2,94
PT124316108	1108	Soc Agro Pecuária Palaio, Lda	Palmela	1	15.695	1.172	4,35	3,12
PT433793755	0106	Soc Agro Pecuária Caldeirinha, Lda *	Elvas	1	16.596	1.168	4,12	2,92
PT333397048	02048	Soc Agro Pecuária Palaio, Lda	Palmela	1	14.120	1.166	4,61	3,65
PT822699110	0110	Soc Agro Pecuária Palaio, Lda	Palmela	1	15.352	1.165	4,15	3,44
PT133397181	02181	Soc Agro Pecuária Palaio, Lda	Palmela	1	15.381	1.161	4,27	3,28
PT333397109	02109	Soc Agro Pecuária Palaio, Lda	Palmela	1	15.447	1.160	4,24	3,27
PT734072947	0136	Soc Agro Pecuária Caldeirinha, Lda *	Elvas	1	13.535	1.160	4,99	3,58
PT734544390	0518	Soc Agro Pecuária Caldeirinha, Lda *	Elvas	1	14.347	1.143	4,73	3,24
PT133425278	05278	Promilker - Pecuária de Leite, Unip Lda *	Estarreja	1	13.578	1.143	4,83	3,59
PT534072948	0353	Soc Agro Pecuária Caldeirinha, Lda *	Elvas	1	14.339	1.141	4,71	3,25
PT533397103	02103	Soc Agro Pecuária Palaio, Lda	Palmela	1	16.059	1.140	3,90	3,20
PT533397108	02108	Soc Agro Pecuária Palaio, Lda	Palmela	1	13.767	1.140	4,73	3,55
PT233513439	2143	Cornerica, Unipessoal, lda *	Vidigueira	1	13.434	1.134	4,77	3,67
PT024316076	01076	Soc Agro Pecuária Palaio, Lda	Palmela	1	13.927	1.134	4,62	3,52
PT533403675	00850	Agro Pecuária Campino, Lda *	Campo Maior	1	15.216	1.132	4,24	3,20
PT533800585	0752	Barão & Barão, Lda *	Benavente	1	12.906	1.129	4,99	3,76
PT333397062	02062	Soc Agro Pecuária Palaio, Lda	Palmela	1	13.871	1.129	4,61	3,53
PT133397124	02124	Soc Agro Pecuária Palaio, Lda	Palmela	1	15.238	1.128	3,94	3,46
PT333397123	02123	Soc Agro Pecuária Palaio, Lda	Palmela	1	16.405	1.127	4,02	2,85
PT434544344	0105	Soc Agro Pecuária Caldeirinha, Lda *	Elvas	1	13.704	1.126	4,70	3,52
PT633481729	00417	Agro Pecuária Campino, Lda *	Campo Maior	1	15.362	1.126	4,23	3,10
PT824316157	1157	Soc Agro Pecuária Palaio, Lda	Palmela	1	14.814	1.126	4,30	3,30
PT233397077	02077	Soc Agro Pecuária Palaio, Lda	Palmela	1	17.198	1.123	3,58	2,95
PT033397097	02097	Soc Agro Pecuária Palaio, Lda	Palmela	1	14.242	1.122	4,39	3,49
PT924316166	1166	Soc Agro Pecuária Palaio, Lda	Palmela	1	15.488	1.120	3,95	3,28
PT333397086	02086	Soc Agro Pecuária Palaio, Lda	Palmela	1	15.572	1.118	3,96	3,22
PT534544358	0029	Soc Agro Pecuária Caldeirinha, Lda *	Elvas	1	14.557	1.115	4,66	3,00
PT524316149	1149	Soc Agro Pecuária Palaio, Lda	Palmela	1	14.767	1.112	4,24	3,29
PT224316131	1131	Soc Agro Pecuária Palaio, Lda	Palmela	1	12.814	1.108	4,71	3,94
PT433397113	02113	Soc Agro Pecuária Palaio, Lda	Palmela	1	14.786	1.107	4,17	3,32

* – 3 ordenhas

** – ordenha robotizada

Vacas – TOP 50 – Produção de matéria útil

Multíparas

Vaca	Nome	Proprietário	Concelho	Lactação	Produção aos 305 dias			
					Leite	Mat. Útil	T. B.	T. P.
PT622699093	093	Soc Agro Pecuária Palaio, Lda	Palmela	2	16.372	1.655	6,12	3,99
PT923981396	21075	AGROVIA - Sociedade Agro Pecuária, SA *	Rio Maior	2	19.240	1.628	4,60	3,86
PT824316077	01077	Soc Agro Pecuária Palaio, Lda	Palmela	2	20.153	1.602	4,53	3,42
PT422699094	094	Soc Agro Pecuária Palaio, Lda	Palmela	3	19.530	1.560	4,64	3,35
PT322699103	0103	Soc Agro Pecuária Palaio, Lda	Palmela	2	15.240	1.541	5,89	4,22
PT722699064	00064	Soc Agro Pecuária Palaio, Lda	Palmela	3	18.172	1.526	4,85	3,55
PT719948236	00589	Soc Agro Pecuária Caldeirinha, Lda *	Elvas	5	16.740	1.522	5,68	3,41
PT218644054	06130	Soc Agro Pecuária Palaio, Lda	Palmela	5	17.582	1.519	5,25	3,39
PT122699062	00062	Soc Agro Pecuária Palaio, Lda	Palmela	2	19.219	1.511	4,52	3,34
PT522538326	00978	Soc Agro Pecuária Palaio, Lda	Palmela	2	19.696	1.495	4,31	3,28
PT433037908	21033	AGROVIA - Sociedade Agro Pecuária, SA *	Rio Maior	2	15.603	1.493	6,08	3,49
PT224316032	1032	Soc Agro Pecuária Palaio, Lda	Palmela	2	17.040	1.481	5,20	3,49
PT022699096	096	Soc Agro Pecuária Palaio, Lda	Palmela	2	17.745	1.476	5,04	3,28
PT722606017	00809	Adrenaline Wings - Produção Leite, Unip Lda *	Montemor-o-Novo	4	16.272	1.473	5,38	3,67
PT322535116	00905	Soc Agro Pecuária Palaio, Lda	Palmela	4	16.684	1.465	5,35	3,43
PT522699003	00003	Soc Agro Pecuária Palaio, Lda	Palmela	4	18.194	1.459	4,65	3,37
PT719539347	00401	Soc Agro Pecuária Caldeirinha, Lda *	Elvas	6	17.452	1.455	5,22	3,12
PT724316001	1001	Soc Agro Pecuária Palaio, Lda	Palmela	2	16.350	1.440	5,36	3,45
PT918644089	06144	Soc Agro Pecuária Palaio, Lda	Palmela	6	18.322	1.438	4,30	3,55
PT522538463	09143	Soc Agro Pecuária Palaio, Lda	Palmela	3	17.684	1.436	4,93	3,19
PT823110435	00435	Barão & Barão, Lda *	Benavente	2	18.283	1.435	4,44	3,41
PT124223505	02206	Agro Pecuária Angejense, Lda *	Albergaria-a-Velha	3	18.129	1.432	4,85	3,05
PT322116860	00835	Soc Agro Pecuária Palaio, Lda	Palmela	4	18.967	1.428	4,29	3,24
PT824193260	00423	Agro Pecuária Campino, Lda *	Campo Maior	2	20.784	1.428	3,93	2,94
PT223331482	376	Soc Agro Pecuária Caldeirinha, Lda *	Elvas	4	18.087	1.427	4,59	3,30
PT222538455	09139	Soc Agro Pecuária Palaio, Lda	Palmela	4	17.637	1.423	4,63	3,44
PT322699066	00066	Soc Agro Pecuária Palaio, Lda	Palmela	3	17.638	1.416	4,57	3,46
PT733346995	02496	Agro Pecuária Angejense, Lda *	Albergaria-a-Velha	2	15.024	1.415	6,00	3,42
PT024069552	00019	Soc Agro Pecuária Caldeirinha, Lda *	Elvas	3	16.444	1.413	5,10	3,49
PT624316011	1011	Soc Agro Pecuária Palaio, Lda	Palmela	2	18.127	1.410	4,26	3,52
FR4421982960	02960	Soc Exp Agro Pecuária Agua Sobreiro, Lda *	Odemira	3	17.275	1.410	4,65	3,51
PT422731084	03764	Frans Joseph Theodorus Elderink *	Redondo	3	16.655	1.401	5,00	3,41
PT923980769	20051	AGROVIA - Sociedade Agro Pecuária, SA *	Rio Maior	2	17.568	1.398	4,73	3,23
PT322538426	09127	Soc Agro Pecuária Palaio, Lda	Palmela	3	17.777	1.397	4,34	3,52
PT624332719	00843	Agro Pecuária Campino, Lda *	Campo Maior	3	18.227	1.396	4,54	3,12
PT524255387	03950	Frans Joseph Theodorus Elderink *	Redondo	3	15.010	1.394	5,68	3,61
PT619539296	00142	Soc Agro Pecuária Caldeirinha, Lda *	Elvas	6	18.476	1.393	4,31	3,23
PT922699001	00001	Soc Agro Pecuária Palaio, Lda	Palmela	4	17.169	1.392	4,65	3,46
PT422535069	08122	Soc Agro Pecuária Palaio, Lda	Palmela	4	16.646	1.385	4,78	3,54
PT423611996	561	Soc Agro Pecuária Caldeirinha, Lda *	Elvas	3	16.445	1.383	4,95	3,46
PT922715256	09089	Cornerica, Unipessoal, lda *	Vidigueira	3	17.367	1.381	4,83	3,12
FR2218460340	00340	Soc Exp Agro Pecuária Agua Sobreiro, Lda *	Odemira	3	18.445	1.378	4,23	3,24
PT723611966	508	Soc Agro Pecuária Caldeirinha, Lda *	Elvas	3	15.545	1.377	5,39	3,47
PT723611980	179	Soc Agro Pecuária Caldeirinha, Lda *	Elvas	3	18.584	1.377	4,44	2,97
PT622699111	0111	Soc Agro Pecuária Palaio, Lda	Palmela	2	18.802	1.376	4,08	3,24
PT633037105	20113	AGROVIA - Sociedade Agro Pecuária, SA *	Rio Maior	2	16.281	1.374	5,28	3,16
PT623611877	0344	Soc Agro Pecuária Caldeirinha, Lda *	Elvas	2	16.852	1.370	4,65	3,48
PT924316067	1067	Soc Agro Pecuária Palaio, Lda	Palmela	2	16.484	1.370	4,71	3,60
PT633334360	00366	Agro Pecuária Campino, Lda *	Campo Maior	2	17.354	1.369	4,76	3,13
PT522581112	03619	Frans Joseph Theodorus Elderink *	Redondo	3	16.603	1.368	4,99	3,25

* – 3 ordenhas

** – ordenha robotizada

As 50 explorações com as produções de leite mais elevadas em 305 dias

Até 50 vacas secas

Proprietário	Concelho	Tipo Cont.	Vacas Secas	Lactação	Produção aos 305 dias		
					Leite	T. B.	T. P.
Agro Cunha & Duarte, Lda	Ovar	A4	13	4,9	13225	3,99	3,37
Agro Santos Gomes - Soc Agrícola, Lda **	Oliveira de Azeméis	A4	45	2,4	11782	3,7	3,3
Vitor Manuel Silva Santos	Mira	AT4	30	2,8	11614	3,35	3,4
Maria de Fatima Tavares Cirne Cunha	Murtosa	AT4	41	2,1	11503	3,64	3,44
Almeida Barbosa & Filhos, Lda **	Vale de Cambra	A4	49	2,1	11333	3,75	3,32
Agro Lomba da Velha - Soc Agro Pecuária, Lda	Vouzela	A4	48	2,4	11219	3,84	3,29
Esmeralda de Figueiredo Lopes - Cabeça Casal Herança	Oliveira de Azeméis	A4	50	1,9	11193	2,94	3,31
Fábio Miguel Tavares Rodrigues	Estarreja	AT4	31	2	11143	3,97	3,43
Ana Isabel Cabete, Unip Lda	Cantanhede	AT4	27	2,1	11094	3,22	3,12
Calf, Lda **	Arouca	A4	36	2,8	11091	3,43	3,2
Quinta Vale Negro , Lda	Montemor-o-Velho	A4	50	1,9	11025	4,33	3,36
Agro Pecuária Álvaro Pereira, LDA	Estarreja	A4	45	2,5	10913	3,17	3,41
Joaquim Tavares Santos	Murtosa	A4	44	2,6	10804	3,59	3,23
Richard Nilton Silva Teixeira, Unip Lda **	Vagos	A4	46	2,7	10752	3,95	3,27
Joaquim Terra Andrade	Oliveira de Azeméis	A4	29	2,2	10688	3,79	3,29
Paulo Joaquim Andrade Almeida **	Oliveira de Azeméis	A4	12	2,6	10680	3,76	3,22
Manuel Alexandre Rodrigues Duarte, Unip Lda	Oliveira de Azeméis	AT4	47	2,4	10576	3,58	3,33
Manuel Oliveira Gomes Pinho	Ovar	AT4	28	1,7	10374	3,26	3,32
Manuel Herculano Valente Silva	Oliveira de Azeméis	AT4	39	2,2	10370	3,58	3,24
Manuel da Costa Alves Rocha - Cabeça Casal Herança	Oliveira de Azeméis	AT4	40	1,7	10318	2,95	3,26
Maria Lucília Tavares Santos	Estarreja	AT4	50	2,2	10316	3,9	3,45
Maria Teresa Paiva Silva	Albergaria-a-Velha	AT4	43	1,8	10289	2,65	3,24
Maria Odete Pinho Resende	Oliveira de Azeméis	AT4	23	2,2	10227	3,69	3,47
AGRO ADÃO - Soc. Agrícola, Lda	Ovar	AT4	40	1,5	10219	2,11	3,35
Vitor Manuel Almeida Santos	Cantanhede	A4	15	2,1	10051	3,21	3,25
Liberio F Teixeira, Unip Lda	Cantanhede	AT4	29	2	10045	3,98	3,3
Lucia Maria Silva Figueiredo Grilo	Figueira da Foz	AT4	27	2,1	9979	3,99	3,1
Lucia Marisa Teixeira M C Garrido **	Estarreja	A4	30	1,9	9929	3,38	3,21
EPADRV - Escola Prof Agricultura D Rural Vagos	Vagos	AT4	37	2,3	9822	3,65	3,27
Maria Rosa Pinho Aires	Oliveira de Azeméis	AT4	25	2,5	9771	3,51	3,14
Maria Lurdes Jesus Lourenco Silva	Oliveira do Bairro	AT4	11	3,5	9733	3,34	3,11
Salviano Carlos Oliveira Pinho	Ovar	AT4	25	2,1	9539	3,96	3,48
Manuel Tavares Sousa	Murtosa	AT4	20	2,3	9538	3,38	3,2
Maria Fernanda Rios Silva Pinho	Oliveira de Azeméis	A4	33	2,4	9529	3,52	3,49
Venancio Santos Costa	Ovar	AT4	31	2,7	9517	2,46	3,18
Dinis Ribeiro Brigido	Santarém	AT4	36	2,1	9514	3,56	3,38
Soc Agrícola Flora & Filho, Lda	Ovar	AT4	26	1,9	9479	2,73	3,38
Aloendro - Agro Pecuária, Lda	Santiago do Cacém	AT4	17	3,9	9450	4,09	3,57
Visoleite - Agricultura e Pecuária, Lda	Montemor-o-Velho	A4	44	2,2	9355	4,19	3,32
Cantinho da Vidigueira Lda	Oliveira de Azeméis	A4	24	1,6	9303	2,78	3,44
José Oliveira Marques	Montemor-o-Velho	AT4	12	2,8	9269	3,56	3,27
Carlos Marques Costa Malafaia	Estarreja	AT4	28	3,1	9265	2,84	3,36
Maria Julia Duarte Martins	Arouca	AT4	17	2,9	9263	3,65	3,34
Marcelo Cordeiro Brígido	Santarém	AT4	19	1,8	9233	4,42	3,26
Obra da Rua ou Obra do padre Américo	Setúbal	AT4	15	1,4	9146	2,68	3,16
José Reis Vaz Pinto	Arouca	AT4	21	2	9124	3,31	3,5
Agro Capelão - Soc Agro Pecuária, Lda	Figueira da Foz	A4	26	2,9	9123	3,24	3,32
Manuel Augusto Pires Garrido Soares Gomes	Estarreja	AT4	46	2,7	9098	3,78	3,26
Serafim Manuel Cirne Pinho	Murtosa	AT4	36	2,4	9032	3,4	3,31
Agro Pecuária Castro & Cruz, Lda	Oliveira de Azeméis	A4	46	2	9029	4,01	3,22

* — 3 ordenhas

** — ordenha robotizada

As 50 explorações com as produções de leite mais elevadas em 305 dias

Entre 51 e 100 vacas secas

Proprietário	Concelho	Tipo Cont.	Vacas Secas	Lactação	Produção aos 305 dias		
					Leite	T. B.	T. P.
Agro 2015, Lda	Figueira da Foz	A4	75	2,7	12884	3,35	3,17
António Azevedo Beirão & Filhos, Lda	Estarreja	A4	57	2,1	12851	2,4	3,37
Albino Martins Ferreira **	Oliveira de Azeméis	A4	57	2,3	12754	3,48	3,27
Qualileite, Unip Lda **	Ovar	A4	93	2,4	12668	3,8	3,43
Eusébio Pacheco Viana	Odemira	AT4	81	2,4	12178	3,64	3,36
Soc Agrícola Pascoal, Lda	Estarreja	A4	79	2,3	12008	3,33	3,32
Agro Esteiro,Lda	Murtosa	A4	57	2	11867	3,51	3,25
Manuel Henrique Melo Oliveira *	Albergaria-a-Velha	A4	74	2,2	11662	3,2	3,48
José Luciano Fonseca O. Rodrigues	Murtosa	A4	71	1,8	11539	2,39	3,37
Agro Henriques & filhos Lda	Estarreja	A4	72	1,9	11501	2,59	3,51
José Augusto Oliveira Marques Valente	Estarreja	A4	96	2,2	11464	3,21	3,3
José António Santos Costa	Oliveira de Azeméis	A4	61	2,4	11432	2,82	3,46
Manuel Soares da Rocha	Ovar	A4	64	2	11413	3,8	3,29
Colheita Natural Agro Pec Lda	Oliveira de Azeméis	A4	76	2,6	11412	3,15	3,3
Agro Pecuária Areias do Norte, Lda **	Vagos	A4	59	3,1	11250	3,62	3,27
PucaroMilk - Agro Pecuária, Lda	Aveiro	A4	70	2,1	11244	2,9	3,42
Vagoleite, Lda **	Vagos	A4	90	1,9	11173	3,38	3,35
Agro Pecuária Oliveira & Silva, Lda **	Murtosa	A4	82	2	11168	3,56	3,37
Muu Milk, Lda **	Águeda	A4	72	1,9	11147	4,09	3,3
MilkMondego - Investimentos Agrícolas, Lda	Figueira da Foz	AT4	68	2,2	11135	4,53	3,25
Arnaleite - Sociedade Agropecuária, Unip Lda	Redondo	AT4	60	3	11108	3,65	3,22
Beatriz Tavares Abreu Freire	Murtosa	AT4	70	2,2	11085	3,46	3,4
Tratar com Perfeição - Agric e Pecuária, Unip. Lda **	Oliveira de Azeméis	A4	55	2,5	11002	3,73	3,3
José Carlos Fernandes Manco	Mira	A4	51	2,7	10863	3,34	3,37
Silva & Rocha, Lda **	Oliveira de Azeméis	A4	65	1,7	10570	3,37	3,16
António Oliveira Rodrigues	Murtosa	A4	75	2,7	10497	4,19	3,34
AGROKOOTEN - Agricultura e Pecuária, Lda	Aljustrel	A4	97	5,7	10489	5,18	3,4
Agro Fonseca, Unip Lda	Ovar	A4	68	2,5	10417	2,32	3,42
Regalia Simplificada Lda	Oliveira de Azeméis	A4	87	2,3	10395	4,72	3,47
Culturslide-Produção de Leite,Lda	Ovar	A4	60	2,2	10373	3,47	3,25
Joaquim Manuel Rodrigues Fernandes Ruela	Murtosa	A4	61	2,6	10298	2,82	3,32
Victor Domingos Pinho Rocha	Ovar	A4	83	1,8	10122	4,53	3,41
Soc Agrícola do Ouvedo, Lda	Águeda	A4	92	2,3	10090	4,22	3,27
Hobert - Agro Pecuária, Lda	Coruche	A4	52	5,3	10049	4,55	3,4
Casa Agrícola de Guilhovai, Lda	Ovar	AT4	85	4,2	10013	4,24	3,37
Manuel Marques Ruela	Murtosa	A4	87	2,4	10009	3,09	3,37
Gurgo & Filhos, Lda	Murtosa	A4	65	2	10002	3,94	3,47
Soc Agrícola Rio Velho, Lda	Belmonte	AT4	100	1,5	9971	4,49	3,44
Manuel João Ferreira da Silva	Oliveira do Bairro	A4	64	2	9871	3,33	3,43
Alvaro José Marques Vasconcelos	Ovar	A4	63	2,9	9855	3,15	3,56
Maria Emília Pereira D Fernandes	Arouca	A4	66	2,4	9851	3,36	3,52
Mário Reis Oliveira	Oliveira de Azeméis	A4	56	2,1	9827	3,03	3,4
Manuel Oliveira Vilar	Murtosa	AT4	58	2,1	9825	3,29	3,45
Adelino Nunes Silva - Cabeça Casal Herança	Murtosa	AT4	65	2,2	9704	3,03	3,34
Terras Arcã - SAG, Lda **	Estarreja	A4	54	2,1	9694	3,33	3,38
Leonel Pereira Sobral	Odemira	AT4	72	2,7	9642	3,33	3,31
Manuel Leal Rosa	Leiria	AT4	86	2,1	9523	3,75	3,3
António, Valdemar & Claudia Matos, Lda	Ovar	AT4	91	2,9	9508	4,23	3,4
Agro Pecuária Irmaos Vieira, Lda	Ovar	AT4	59	2,5	9423	3,7	3,4
António Tavares Esteves	Murtosa	A4	53	2,3	9270	3,15	3,43

* — 3 ordenhas

** — ordenha robotizada

As explorações com as produções de leite mais elevadas em 305 dias

Entre 101 e 200 vacas secas

Proprietário	Concelho	Tipo Cont.	Vacas Secas	Lactação	Produção aos 305 dias		
					Leite	T. B.	T. P.
Jorge Manuel Jacinto Silva **	Alcobaça	A4	183	2,3	13180	2,86	3,43
Fernando Miguel Fulgencio Lopes	Moita	AT4	128	2,5	12620	3,17	3,45
Uziel de Carvalho, Lda **	Leiria	A4	129	2,5	12261	3,34	3,26
Agro-pecuária Gândaras do Sobral, Lda **	Ovar	A4	166	2,3	12216	3,46	3,17
Resende & Filhos - Soc Agric Grupo, Lda **	Albergaria-a-Velha	A4	161	2,2	12134	2,96	3,06
Formigaleite, Lda **	Ovar	A4	109	2,3	11925	3,76	3,23
Maria Beatriz Castro Alves Cruz **	Oliveira de Azeméis	A4	106	2,5	11811	3,04	3,36
Crescer & Avançar - SAG, Lda	Mafra	AT4	182	2,1	11755	4,49	3,3
Lotterman Dairy - Agro-Pecuária, Lda	Redondo	A4	197	2,4	11741	3,97	3,41
Avelino Santos Peleve *	Coruche	A4	189	2,7	11737	3,86	3,12
Fabio Almeida, Unip Lda **	Santa Maria da Feira	A4	136	2,5	11712	3,33	3,25
Agro Pecuária Rodrigues e Rebimbas	Murtosa	A4	116	2,5	11594	3,2	3,34
José Luciano Marrinhas T Sousa	Murtosa	A4	104	2,1	11489	3,34	3,49
Maria Célia Pinto Matos Tavares Oliveira	Estarreja	A4	115	2,4	11341	3,46	3,4
Arlindo Carvalho dos Santos	Leiria	AT4	114	1,9	11217	3,97	3,37
Vacaria Nederleite, Lda *	Santiago do Cacém	A4	163	2,2	11174	3,65	3,27
Alberto Tavares Rodrigues	Murtosa	A4	111	2,5	11079	4,14	3,34
Augusto Fonseca e Silva	Murtosa	A4	107	1,7	10695	3,45	3,43
Socimilk, Lda	Aveiro	AT4	163	2,4	10596	4,36	3,4
Agro ABA - Soc Agro Pecuária, Unip Lda	Torres Vedras	A4	128	2,1	10521	4,26	3,44
Mourits Dairy, Unip Lda	Coruche	AT4	176	2,9	10469	3,67	3,47
Soc Agric Grupo Pedros & Pedros, Lda	Murtosa	A4	109	2,3	10356	3,17	3,38
Gerrit Van Kooten, Unip Lda	Évora	A4	116	5	10251	4,63	3,47
Geraldes & Geraldes - Soc Agro Pecuária, Lda	Alcácer do Sal	AT4	149	2,1	9746	3,75	3,28
Soc Agrícola Geert & Dorus Daamem	Évora	A4	149	2,3	9730	4,29	3,4
Rosa Maria Silva Cruz Soares	Murtosa	AT4	174	2,1	9344	4,27	3,41
M. Rito, Lda.	Idanha-a-Nova	AT4	127	1,6	8781	3,92	3,43
Agro 2000 - Prod e Comercialização Leite, Lda	Montemor-o-Velho	A4	140	3,4	8701	4,62	3,54
Vacaria da Bica Nova, Lda	Santiago do Cacém	AT4	116	2,6	6975	4,12	3,23

* — 3 ordenhas

** — ordenha robotizada

As explorações com as produções de leite mais elevadas em 305 dias

Mais de 200 vacas secas

Proprietário	Concelho	Tipo Cont.	Vacas Secas	Lactação	Produção aos 305 dias		
					Leite	T. B.	T. P.
Soc Agro Pecuária Palaio, Lda	Palmela	AT4	329	2,4	14775	4,03	3,32
Soc Agro Pecuária Caldeirinha, Lda *	Elvas	A4	538	2,6	13842	4,2	3,3
Cornerica, Unipessoal, lda *	Vidigueira	A4	431	2,5	13565	3,96	3,39
Agro Pecuária Campino, Lda *	Campo Maior	A4	686	2	13076	3,96	3,24
Soc Exp Agro Pecuária Agua Sobreiro, Lda *	Odemira	A4	330	2,1	12906	3,85	3,38
AGROVIA - Sociedade Agro Pecuária, SA *	Rio Maior	A4	378	2,6	12874	4,2	3,31
Adrenaline Wings - Produção Leite, Unip Lda *	Montemor-o-Novo	A4	238	2,5	12872	4,06	3,32
Roothans - Agro Pecuária, Lda *	Viana do Alentejo	A4	807	2,3	12834	3,23	3,31
Frans Joseph Theodorus Elderink *	Redondo	A4	536	2,5	12760	4,22	3,34
Barão & Barão, Lda *	Benavente	A4	603	2,1	12487	3,96	3,35
Agro Pecuária Angejense, Lda *	Albergaria-a-Velha	A4	395	2,2	12455	4,31	3,26
NCMILK, Lda *	Soure	A4	231	2,2	12349	3,99	3,25
Casa Agrícola Policarpo, Lda *	Moita	A4	214	1,9	12244	3,69	3,32
Diamantino Jesus Lagoa, LDA *	Palmela	A4	220	2,8	12089	4,35	3,38
Pronk & Derks, Lda	Odemira	A4	296	3,2	12084	4,09	3,35
Olaf Maat	Redondo	A4	420	2,9	11957	2,77	3,46
Manuel Santos Miranda - Quinta Miranda *	Moita	A4	466	2,3	11859	4,06	3,44
Promilker - Pecuária de Leite, Unip Lda *	Estarreja	A4	889	2,6	11807	3,88	3,42
Fonte Leite - Exp Agrícola e Pecuária, SA *	Azambuja	A4	748	2,6	11778	3,89	3,38
Herdade do Casão - Projectos Agrícolas, Lda *	Montemor-o-Novo	A4	432	2,8	11752	4,4	3,26
BEST FARMER - Actividades Agro Pecuárias, SA *	Portel	A4	998	2	11665	3,69	3,22
Adalberto Povoa, Unip Lda **	Albergaria-a-Velha	A4	261	2,3	11450	3,33	3,28
Mahmud Dabbah, Unipessoal Lda	Arraiolos	A4	686	2,2	11280	3,91	3,38
APECO - Agro Pecuária das Coelheirinhas, Lda	Elvas	AT4	264	2,4	10865	3,96	3,41
Agroleite de Canha - Soc Agro Pecuária, Lda	Montijo	A4	668	2,5	10864	4,06	3,31
AGROJOTAS - Sociedade de Bovinicultura, Lda	Alcobaça	AT4	233	2,1	10689	4,11	3,29
Sementinfinita, Lda	Alcácer do Sal	A4	578	2,2	10688	3,75	3,35
Miraleite - Sociedade Agro Pecuária, Unip Lda	Odemira	AT4	618	3,2	10652	4,17	3,38
Johannes Mathias Josef Baars	Alandroal	AT4	253	2,5	10641	4,05	3,5
Quinta do Muroz - Prod Agrícola e Animal, SA *	Montemor-o-Velho	A4	496	2,1	10098	4,21	3,35
Várzea Dinâmica - Agro-Pecuária Unipessoal Lda	Fronteira	A4	252	3,5	10021	4,25	3,39
Soc Agrícola Vale da Lama Atela, Lda	Chamusca	A4	1077	2,5	9895	4,45	3,37
Soc Exp Agro Pecuária Vacaria da Torre, Lda	Ferreira do Alentejo	AT4	662	2,3	9138	4,74	3,59
Sociedade Agro Leiteira J Dias Reis e Filhos, Lda	Mafra	A4	366	1,9	8932	4,12	3,43
Frederick Johannis Ampt	Odemira	AT4	233	3,5	6108	4,24	3,44

* — 3 ordenhas

** — ordenha robotizada

Médias das Explorações por Concelho

Expl.	Proprietário	Tipo de Contr.	Lact. Vál.	Lact. Méd.	Dias Lact.	Produção Total			Prod. 305 dias					Inter. P-P		Clas. Morf.	
						Leite	M. G.	M. P.	Leite	M. G.	M. P.	T. B.	T. P.	Vacas	Dias	Vacas	Pont.
Águeda																	
JA58N	Muu Milk, Lda **	A4	72	1,9	340	12072	500	405	11147	451	366	4,09	3,3	35	415	69	85,45
JA74I	Soc Agrícola do Ouvedo, Lda	A4	92	2,3	299	9974	420	322	10090	423	329	4,22	3,27	61	441	85	84,04
Alandroal																	
VZ26H	Johannes Mathias Joséf Baars	AT4	253	2,5	393	12844	535	463	10641	427	371	4,05	3,5	169	451	246	82,38
Albergaria-a-Velha																	
HR67Q	Adalberto Povoa, Unip., Lda **	A4	261	2,3	352	12648	425	414	11450	381	373	3,33	3,28	161	417	259	82,58
HR99F	Agro Pecuária Angejense, Lda *	A4	395	2,2	341	13566	576	446	12455	536	403	4,31	3,26	248	412	393	83,18
HR97D	José Manuel Vieira Reis Melo	AT4	27	1,6	568	13821	473	519	8368	247	291	2,98	3,49	9	558	26	81,88
HR49H	Lucia Maria Dias Antao	AT4	9	2,6	432	8643	369	307	6632	273	227	4,16	3,45	6	485	0	0
HR70Q	Manuel Henrique Melo Oliveira *	A4	74	2,2	453	16096	542	577	11662	371	405	3,2	3,48	49	495	72	83,07
HR05E	Maria Julia de Almeida Frutuoso Barbosa	AT4	23	2,3	392	ND	ND	ND	ND	ND	ND	ND	ND	ND	ND	ND	ND
HR72P	Maria Teresa Paiva Silva	AT4	43	1,8	375	12089	330	399	10289	268	332	2,65	3,24	19	465	43	81,07
HR10F	Olinda Maria Rodrigues da Silva Maio	AT4	31	2,5	347	8898	386	304	8060	342	267	4,29	3,34	25	541	30	82,37
HR02E	Resende & Filhos - Soc. Agric. Grupo, Lda **	A4	161	2,2	372	13910	427	432	12134	355	370	2,96	3,06	103	393	161	82,63
HR70D	Silvério Manuel Melo Oliveira	AT4	31	2,1	410	10780	428	362	8412	325	272	3,9	3,26	20	471	31	82,29
Alcácer do Sal																	
WA05B	Geraldes & Geraldes - Soc. Agro Pecuária, Lda	AT4	149	2,1	375	11470	436	383	9746	364	319	3,75	3,28	79	489	138	81,94
WA10G	Sementinfinita, Lda	A4	578	2,2	350	11902	449	404	10688	400	357	3,75	3,35	386	393	567	81,9
Alcobaça																	
RG5G4	AGROJOTAS - Sociedade de Bovinicultura, Lda	AT4	233	2,1	337	11532	479	386	10689	438	350	4,11	3,29	127	405	218	82,43
RG7F4	Jorge Manuel Jacinto Silva **	A4	183	2,3	339	14223	410	496	13180	377	452	2,86	3,43	124	396	180	81,93
Aljustrel																	
WR64H	AGROKOOTEN - Agricultura e Pecuária, Lda	A4	97	5,7	360	11745	603	408	10489	542	355	5,18	3,4	92	419	28	80,54
Arouca																	
BZC98	Abílio Sousa Gomes Duarte	AT4	13	2,2	409	10548	387	365	8256	288	275	3,5	3,34	10	436	1	82
BZD78	Calf, Lda **	A4	36	2,8	367	12695	442	412	11091	378	354	3,43	3,2	25	409	0	0
BZU40	David Rocha Leite Martins	AT4	32	3,8	361	8602	328	286	7592	281	249	3,72	3,29	29	403	32	79,63
BZD21	Ilda Costa Adegas	A4	16	2	347	8299	335	287	7535	299	252	4	3,36	7	454	7	80,86
BZ93B	Isabel Maria Teixeira Reis	AT4	13	1,8	412	10134	358	327	7991	270	249	3,41	3,11	6	449	0	0
BZE53	José Alberto Miranda Cabral	AT4	15	2,5	384	10633	416	372	8760	335	300	3,93	3,46	13	419	0	0
BZU43	José Correia Almeida	AT4	11	2,7	448	8891	354	305	6534	249	215	3,84	3,31	10	377	11	81,36
BZD81	José Isidro Oliveira Conceição	AT4	12	2,2	422	9463	413	326	7233	300	234	4,17	3,25	9	556	0	0
BZF44	José Reis Vaz Pinto	AT4	21	2	336	9903	328	348	9124	301	319	3,31	3,5	10	463	21	82,33
BZM69	Manuel António Conceição Ferreira	AT4	25	3,1	330	8300	339	280	7703	312	255	4,07	3,32	21	429	25	79,72
BZD17	Maria Emília Pereira D Fernandes	A4	66	2,4	325	10250	352	364	9851	326	345	3,36	3,52	48	381	65	82,34
BZD98	Maria Julia Duarte Martins	AT4	17	2,9	332	9859	367	330	9263	335	308	3,65	3,34	14	382	0	0
BZF19	Mário Fernandes Gonçalves Almeida	AT4	13	2,3	447	10763	453	356	7758	319	247	4,1	3,21	10	588	1	78
Arraiolos																	
VN05A	Mahmud Dabbah, Unipessoal, Lda	A4	686	2,2	356	12674	500	433	11280	438	380	3,91	3,38	401	406	630	81,72
Aveiro																	
HZ69A	PucaroMilk - Agro Pecuária, Lda	A4	70	2,1	356	12535	372	434	11244	321	383	2,9	3,42	39	452	70	83,79
HZ88W	Socimilk, Lda	AT4	163	2,4	367	12152	530	420	10596	461	359	4,36	3,4	99	432	162	83,04

Expl.	Proprietário	Tipo de Contr.	Lact. Vál.	Lact. Méd.	Dias Lact.	Produção Total			Prod. 305 dias					Inter. P-P		Clas. Morf.	
						Leite	M. G.	M. P.	Leite	M. G.	M. P.	T. B.	T. P.	Vacas	Dias	Vacas	Pont.
Azambuja																	
SJ89A	Fonte Leite - Exp. Agrícola e Pecuária, SA *	A4	748	2,6	382	14054	557	484	11778	456	396	3,89	3,38	528	398	744	82,4
Belmonte																	
MM89A	Soc. Agrícola Rio Velho, Lda	AT4	100	1,5	354	11306	517	396	9971	449	342	4,49	3,44	31	392	91	80,96
Benavente																	
SR06A	Barão & Barão, Lda *	A4	603	2,1	374	14602	583	500	12487	493	417	3,96	3,35	356	414	570	82,5
Campo Maior																	
VL48B	Agro Pecuária Campino, Lda *	A4	686	2	366	15214	615	501	13076	516	422	3,96	3,24	372	426	620	82,12
Cantanhede																	
JP88C	Agro Ramalho, Lda	A4	32	2,6	362	8509	319	298	7590	269	258	3,59	3,44	22	467	32	82,03
JPH87	Ana Isabel Cabete, Unipessoal, Lda	AT4	27	2,1	351	12431	398	391	11094	351	345	3,22	3,12	18	407	27	83,74
JPH81	Liberio F Teixeira, Unipessoal, Lda	AT4	29	2	359	11564	459	382	10045	400	332	3,98	3,3	14	419	29	82,24
JP43W	Maria Adélia Cruz Ferreira	AT4	9	2,3	442	9527	296	330	7271	215	243	3,02	3,37	6	444	9	80,56
JPH71	Vitor Manuel Almeida Santos	A4	15	2,1	422	13105	431	440	10051	320	326	3,21	3,25	11	434	0	0
Chamusca																	
SB26A	Sociedade Agrícola Vale da Lama Atela, Lda	A4	1077	2,5	338	10566	471	361	9895	440	332	4,45	3,37	751	393	1069	82,12
Coruche																	
SSA88	Avelino Santos Peleve *	A4	189	2,7	389	14162	559	458	11737	451	364	3,86	3,12	145	464	189	82,44
SS38G	Hobert - Agro Pecuária, Lda	A4	52	5,3	420	12709	584	449	10049	459	341	4,55	3,4	52	427	5	80
SS2A6	Mourits Dairy, Unipessoal, Lda	AT4	176	2,9	419	13165	514	471	10469	378	361	3,67	3,47	131	453	0	0
Elvas																	
VU90G	APECO - Agro Pecuária das Coelheirinhas, Lda	AT4	264	2,4	341	11875	478	410	10865	427	368	3,96	3,41	180	405	253	81,78
VU96H	Sociedade Agro Pecuária Caldeirinha, Lda *	A4	538	2,6	356	15605	660	520	13842	579	455	4,2	3,3	364	411	534	82,12
VU06G	Sociedade Agropecuária Tomasena, Lda *	A4	4	2,8	224	7860	355	275	10347	472	365	4,56	3,54	3	363	0	0
Estarreja																	
HP29N	Agro Henriques & filhos, Lda	A4	72	1,9	307	11624	299	409	11501	294	401	2,59	3,51	49	390	0	0
HP22L	Agro Pecuária Álvaro Pereira, Lda	A4	45	2,5	390	13182	431	461	10913	341	370	3,17	3,41	33	438	45	82,96
HP22N	Américo Matos Cunha Pinto	AT4	26	2,7	346	7728	313	256	6986	272	228	3,92	3,28	18	397	26	82,27
HP75D	António Azevedo Beirão & Filhos, Lda	A4	57	2,1	388	15526	393	538	12851	305	432	2,4	3,37	35	431	57	83,12
HP99E	Armando Pereira Silva	AT4	20	2,1	430	8835	279	324	6581	198	236	3,02	3,61	11	479	0	0
HP75W	Carlos Marques Costa Malafaia	AT4	28	3,1	357	10391	310	357	9265	259	310	2,84	3,36	19	399	0	0
HP24L	Dorinda Maria Valente Cavada Cruz	AT4	18	2,8	344	7918	335	269	6980	285	232	4,1	3,32	12	399	18	81,28
HP63C	Esmeralda Domingues Afonso Morais	AT4	3	3,7	477	10454	417	336	7628	310	243	4,06	3,19	3	379	3	82,67
HP1A2	Fábio Miguel Tavares Rodrigues	AT4	31	2	366	13024	524	454	11143	442	381	3,97	3,43	20	455	31	86,61
HP87W	Filipe Oliveira Varum	AT4	49	1,9	406	10970	378	369	8757	286	284	3,33	3,26	20	443	49	80,71
HP54O	João António Osório Borges	AT4	35	2,5	388	10389	338	347	8509	274	280	3,27	3,32	25	406	0	0
HP21J	João Carlos Q Valente, Unipessoal, Lda	A4	86	1,8	408	11059	401	388	8729	299	294	3,44	3,38	51	465	86	81,77
HP07S	José Augusto Oliveira Marques Valente	A4	96	2,2	367	13234	437	448	11464	363	377	3,21	3,3	55	412	94	83,21
HP68S	Lucia Marisa Teixeira M C Garrido **	A4	30	1,9	379	11914	425	390	9929	335	318	3,38	3,21	17	436	30	82,17
HP89N	Manuel Augusto Pires Garrido Soares Gomes	AT4	46	2,7	372	10486	392	349	9098	342	296	3,78	3,26	32	466	3	79,67
HP80I	Maria Célia Pinto Matos Tavares Oliveira	A4	115	2,4	320	11869	406	402	11341	392	384	3,46	3,4	74	383	114	81,74
HP52V	Maria Lucília Tavares Santos	AT4	50	2,2	415	13007	518	463	10316	400	354	3,9	3,45	30	476	50	82,74
HP92L	Promilker - Pecuária de Leite, Unipessoal, Lda *	A4	889	2,6	368	13792	543	480	11807	456	403	3,88	3,42	575	421	883	82,53
HP34S	Rosa Silva Caramujo	AT4	4	2,8	344	9282	455	323	8165	391	271	4,8	3,32	4	542	4	84,25
HP50Z	Sociedade Agrícola Pascoal, Lda	A4	79	2,3	368	13940	474	471	12008	396	396	3,33	3,32	45	398	78	82,47
HP34D	Terras Arcã - SAG, Lda **	A4	54	2,1	345	10828	361	369	9694	321	326	3,33	3,38	33	382	54	83,54

Expl.	Proprietário	Tipo de Contr.	Lact. Vál.	Lact. Méd.	Dias Lact.	Produção Total			Prod. 305 dias					Inter. P-P		Clas. Morf.	
						Leite	M. G.	M. P.	Leite	M. G.	M. P.	T. B.	T. P.	Vacas	Dias	Vacas	Pont.
Évora																	
VX47B	Gerrit Van Kooten, Unipessoal, Lda	A4	116	5	356	11428	530	405	10251	473	355	4,63	3,47	111	416	15	80,8
VX48S	Joaquim Manuel Charritos Cachopas	A4	76	2,4	307	8420	395	308	9267	405	315	4,4	3,41	50	390	0	0
VX88A	Sociedade Agrícola Geert & Dorus Daamem	A4	149	2,3	384	11562	501	404	9730	416	330	4,29	3,4	100	430	146	82,38
VX85A	ZEA - Sociedade Agrícola, Unipessoal, Lda	AT4	19	2,7	383	10604	413	334	8919	343	278	3,82	3,11	10	426	19	81,84
Ferreira do Alentejo																	
WG61C	Soc. Exp. Agro Pecuária Vacaria da Torre, Lda	AT4	662	2,3	368	10969	523	403	9138	434	328	4,74	3,59	415	416	0	0
Figueira da Foz																	
JS92G	Agro 2015, Lda	A4	75	2,7	343	14154	474	452	12884	428	408	3,35	3,17	53	400	75	83,87
JSK58	Agro Capelão - Sociedade Agro Pecuária, Lda	A4	26	2,9	399	11287	386	383	9123	291	301	3,24	3,32	22	439	26	80,62
JSA51	Anabela Loureiro Fajardo	A4	58	2,1	408	10119	402	351	8228	316	273	3,87	3,34	31	419	57	82,58
JS37D	Lúcia Maria Silva Figueiredo Grilo	AT4	27	2,1	395	12584	504	405	9979	397	308	3,99	3,1	16	450	27	83,37
JSK37	Maria Laurinda Porelo Paulino Batata	AT4	14	2,2	535	10404	405	343	6824	240	210	3,55	3,08	9	505	14	81,79
JSK07	Marília Porelo Paulino Marques	AT4	15	2,9	423	9341	268	321	7190	202	237	2,85	3,32	12	486	15	83,07
JS1AF	MilkMondego - Investimentos Agrícolas, Lda	AT4	68	2,2	402	13838	623	463	11135	504	361	4,53	3,25	41	418	68	85,62
Fronteira																	
VH83C	Várzea Dinâmica - Agro-Pecuária Unip., Lda	A4	252	3,5	346	11093	476	382	10021	426	339	4,25	3,39	204	418	0	0
Fundão																	
MR06R	Forte Chendo - Produções Animais, Lda	AT4	71	2,5	335	9739	402	318	9072	373	294	4,13	3,26	55	405	71	82,13
MRD20	Santos & Cunha - Bovinicultura, Lda	AT4	4	4	597	15962	568	554	8639	293	291	3,42	3,37	3	622	0	0
Idanha-a-Nova																	
MV32E	M. Rito, Lda.	AT4	127	1,6	339	9530	372	332	8781	344	301	3,92	3,43	42	488	3	78,67
MV5E5	Soc. Agrícola Friesleite, Unipessoal, Lda	A4	45	2,9	372	8662	282	300	7835	247	266	3,15	3,39	24	410	0	0
Leiria																	
RB1E4	Arlindo Carvalho dos Santos	AT4	114	1,9	431	14548	589	508	11217	443	377	3,97	3,37	63	470	112	81,27
RBC36	Manuel Leal Rosa	AT4	86	2,1	340	10457	399	350	9523	356	313	3,75	3,3	49	411	84	82,55
RB10A	Pauleite - Sociedade Leiteira, Lda	AT4	68	2,8	353	8623	335	296	7701	291	258	3,8	3,36	49	408	0	0
RB06A	Uziel de Carvalho, Lda **	A4	129	2,5	342	13414	459	441	12261	407	400	3,34	3,26	101	385	0	0
Mafra																	
SLC52	Crescer & Avançar - SAG, Lda	AT4	182	2,1	327	12421	554	415	11755	526	387	4,49	3,3	113	377	173	82,82
SL5W4	Sociedade Agro Leiteira J Dias Reis e Filhos, Lda	A4	366	1,9	329	9374	386	322	8932	367	306	4,12	3,43	190	418	0	0
SL53H	Sociedade Agro Leiteira J Dias Reis e Filhos, Lda	A4	3	1,3	291	8600	359	288	9057	373	302	4,08	3,32	1	470	0	0
Mealhada																	
JR19B	Manuel Lindo Cardoso	A4	49	2,4	394	10185	309	346	8383	234	275	2,83	3,29	33	435	49	82,76
Mira																	
JN54D	José Carlos Fernandes Manco	A4	51	2,7	360	12384	425	423	10863	358	364	3,34	3,37	36	437	51	83,53
JN36A	Luís Manuel Conceição Miranda	A4	55	1,9	413	11030	438	367	8897	343	282	3,84	3,18	31	433	54	80,63
JN88J	Maria Dulce Cruz Santos	AT4	20	3,4	477	11405	382	372	8108	263	254	3,28	3,13	15	518	20	83,2
JN80E	Vitor Manuel Silva Santos	AT4	30	2,8	352	13158	449	453	11614	385	393	3,35	3,4	22	442	30	83,4
Moita																	
TD47A	Casa Agrícola Policarpo, Lda *	A4	214	1,9	369	14450	545	489	12244	450	405	3,69	3,32	122	409	201	83,1
TD06A	Fernando Miguel Fulgencio Lopes	AT4	128	2,5	366	14441	477	511	12620	395	435	3,17	3,45	87	413	124	84,06
TD16A	Manuel Santos Miranda - Quinta Miranda *	A4	466	2,3	375	13852	566	488	11859	480	407	4,06	3,44	311	410	439	81,4

Expl.	Proprietário	Tipo de Contr.	Lact. Vál.	Lact. Méd.	Dias Lact.	Produção Total			Prod. 305 dias					Inter. P-P		Clas. Morf.	
						Leite	M. G.	M. P.	Leite	M. G.	M. P.	T. B.	T. P.	Vacas	Dias	Vacas	Pont.
Montemor-o-Novo																	
VW63A	Adrenaline Wings - Produção Leite, Unip., Lda *	A4	238	2,5	352	14266	586	482	12872	521	426	4,06	3,32	178	413	235	82,43
VW65A	Herdade do Casão - Projectos Agrícolas, Lda *	A4	432	2,8	415	14654	649	490	11752	517	381	4,4	3,26	307	432	0	0
Montemor-o-Velho																	
JT5B4	Agro 2000 - Prod. e Comercialização Leite, Lda	A4	140	3,4	453	11715	541	422	8701	404	305	4,62	3,54	107	442	0	0
JTE96	Agro Fidalgos, Unipessoal, Lda	AT4	33	2,2	469	12200	396	418	8504	270	283	3,2	3,33	20	422	33	82
JTG85	José Oliveira Marques	AT4	12	2,8	377	10842	403	365	9269	324	304	3,56	3,27	10	474	11	84,36
JTA70	Maria da Graça Cavaleiro de Oliveira	AT4	18	2	388	8615	289	278	7094	228	222	3,25	3,15	10	412	18	81,61
JTV31	Quinta do Muroz - Prod. Agrícola e Animal, SA *	A4	496	2,1	340	10967	460	366	10098	423	337	4,21	3,35	307	387	9	82,33
JT44L	Quinta Vale Negro, Lda	A4	50	1,9	327	11523	513	399	11025	472	370	4,33	3,36	26	442	0	0
JT01A	Visoleite - Agricultura e Pecuária, Lda	A4	44	2,2	387	11446	481	392	9355	394	309	4,19	3,32	26	391	43	82,33
Montijo																	
TC49B	Agroleite de Canha - Soc. Agro Pecuária, Lda	A4	668	2,5	331	11500	466	384	10864	438	359	4,06	3,31	465	389	645	81,46
Murtosa																	
HN71B	Adelino Nunes Silva	AT4	65	2,2	339	10634	325	357	9704	290	323	3,03	3,34	45	411	0	0
HN75C	Agro Esteiro,Lda	A4	57	2	391	14615	533	493	11867	415	384	3,51	3,25	29	452	56	82,8
HN47D	Agro Pecuária Oliveira & Silva, Lda **	A4	82	2	350	12541	448	425	11168	394	375	3,56	3,37	45	399	82	82,78
HN57A	Agro Pecuária Rodrigues e Rebimbas	A4	116	2,5	331	12494	405	418	11594	369	385	3,2	3,34	72	421	113	86,27
HN80B	Alberto Tavares Rodrigues	A4	111	2,5	359	12601	528	428	11079	459	369	4,14	3,34	73	428	111	82,28
HN20A	António Oliveira Rodrigues	A4	75	2,7	319	10859	452	364	10497	434	349	4,19	3,34	55	418	74	81,82
HN50D	António Tavares Esteves	A4	53	2,3	385	11336	354	391	9270	284	313	3,15	3,43	36	474	53	83,32
HN13A	Augusto Fonseca e Silva	A4	107	1,7	366	12435	439	436	10695	364	365	3,45	3,43	53	449	102	83,15
HN72A	Beatriz Tavares Abreu Freire	AT4	70	2,2	375	13018	461	455	11085	382	376	3,46	3,4	40	408	70	82,73
HN86E	Guilhermina Amara Tavares Rodrigues	AT4	25	2,5	314	8639	203	300	8420	192	289	2,29	3,45	17	405	24	80,63
HN18E	Gurgo & Filhos, Lda	A4	65	2	393	12044	484	431	10002	390	345	3,94	3,47	36	446	65	84,95
HN12H	Joaquim Manuel Rodrigues Fernandes Ruela	A4	61	2,6	382	12602	368	425	10298	289	340	2,82	3,32	40	435	60	83,8
HN01H	Joaquim Tavares Santos	A4	44	2,6	373	12749	467	421	10804	386	349	3,59	3,23	29	397	44	83,39
HN97C	José Luciano Fonseca O. Rodrigues	A4	71	1,8	410	14649	360	511	11539	274	387	2,39	3,37	32	461	69	85,25
HN66I	José Luciano Marrinhas T Sousa	A4	104	2,1	347	12658	429	450	11489	381	399	3,34	3,49	63	431	104	85,03
HN85H	Manuel Marques Ruela	A4	87	2,4	341	10925	340	374	10009	308	336	3,09	3,37	55	424	87	84,18
HN99E	Manuel Oliveira Vilar	AT4	58	2,1	314	10093	332	349	9825	320	338	3,29	3,45	36	383	2	84
HN05A	Manuel Sousa Tavares	AT4	20	2,3	331	9948	343	319	9538	317	305	3,38	3,2	13	443	20	82,85
HN92E	Maria de Fatima Tavares Cirne Cunha	AT4	41	2,1	396	14181	540	506	11503	416	396	3,64	3,44	21	454	41	84,22
HN55D	Rebentos Ativos - Lda	AT4	11	1,9	417	11018	404	358	8806	320	273	3,63	3,11	5	432	0	0
HN80D	Rosa Maria Silva Cruz Soares	AT4	174	2,1	365	10586	457	369	9344	397	317	4,27	3,41	87	401	5	82,6
HN16F	Rosalia Lurdes Silva Reverendo	AT4	22	2,2	391	9876	345	341	8199	281	278	3,43	3,4	16	438	22	82,18
HN06B	Serafim Manuel Cirne Pinho	AT4	36	2,4	367	10411	365	352	9032	303	297	3,4	3,31	22	433	0	0
HN44I	Soc Agric Grupo Pedros & Pedros, Lda	A4	109	2,3	339	11239	366	388	10356	326	349	3,17	3,38	73	398	106	82,25
Odemira																	
WU50Z	Eusébio Pacheco Viana	AT4	81	2,4	352	13611	496	464	12178	440	409	3,64	3,36	53	425	79	84,59
XA44B	Frederick Johannis Ampt	AT4	233	3,5	339	6649	286	232	6108	258	210	4,24	3,44	182	392	0	0
WU67B	Leonel Pereira Sobral	AT4	72	2,7	457	13191	467	457	9642	318	317	3,33	3,31	52	527	72	82,72
WU43V	Miraleite - Sociedade Agro Pecuária, Unip., Lda	AT4	618	3,2	322	10873	463	370	10652	443	359	4,17	3,38	477	414	0	0
WU17V	Pronk & Derks, Lda	A4	296	3,2	375	14110	581	483	12084	493	404	4,09	3,35	242	426	286	82,97
WU53X	Soc. Exp. Agro Pecuária Agua Sobreiro, Lda *	A4	330	2,1	368	14919	581	509	12906	494	434	3,85	3,38	205	404	313	82,75
Oliveira de Azeméis																	
HL09C	Agro Pecuária Castro & Cruz, Lda	A4	46	2	422	11975	482	398	9029	362	290	4,01	3,22	31	475	44	82,34
HL63L	Agro Santos Gomes - Soc. Agrícola, Lda **	A4	45	2,4	427	14919	567	506	11782	433	387	3,7	3,3	33	411	43	83,77
HL19D	Albino Marques Martins - Cabeça Casal Herança	AT4	15	1,8	333	9245	352	301	8692	322	281	3,72	3,24	9	496	0	0
HL48A	Albino Martins Ferreira **	A4	57	2,3	331	13607	479	448	12754	440	416	3,48	3,27	37	414	56	83,82
HL07F	Anabela Duarte Lopes	AT4	22	2,6	398	9571	288	316	7830	236	256	3,05	3,28	15	463	3	82

Expl.	Proprietário	Tipo de Contr.	Lact. Vál.	Lact. Méd.	Dias Lact.	Produção Total			Prod. 305 dias					Inter. P-P		Clas. Morf.	
						Leite	M. G.	M. P.	Leite	M. G.	M. P.	T. B.	T. P.	Vacas	Dias	Vacas	Pont.
HL01F	António Pinho Almeida Gomes	A4	51	1,7	368	9982	350	338	8644	294	286	3,42	3,32	22	463	46	81,85
HL93C	Cantinho da Vidigueira, Lda	A4	24	1,6	402	11790	308	413	9303	252	319	2,78	3,44	11	453	0	0
HL23C	Colheita Natural Agro Pec., Lda	A4	76	2,6	372	13319	442	453	11412	356	376	3,15	3,3	47	430	73	83,53
HL94B	Esmeralda de Figueiredo Lopes - Cab. Casal Herança	A4	50	1,9	351	12479	383	421	11193	327	369	2,94	3,31	28	472	48	85,54
HL15A	Herdeiros de Albino Cravo	AT4	17	1,4	450	12013	413	403	8687	292	279	3,37	3,21	5	538	17	82,71
HL13J	Joaquim Terra Andrade	A4	29	2,2	378	12450	481	423	10688	402	350	3,79	3,29	21	425	0	0
HL51F	José António Santos Costa	A4	61	2,4	458	15438	444	561	11432	320	394	2,82	3,46	41	449	61	83,15
HL90F	Manuel Alexandre Rodrigues Duarte, Unip., Lda	AT4	47	2,4	379	12507	453	426	10576	376	351	3,58	3,33	32	415	47	84,13
HL46H	Manuel da Costa Alves Rocha - Cabeça Casal Herança	AT4	40	1,7	337	11133	337	367	10318	301	335	2,95	3,26	20	388	35	84,11
HL75F	Manuel Eduardo Cravo Reis	AT4	25	2,2	328	5931	227	183	5608	213	171	3,8	3,05	15	385	24	80,71
HL77F	Manuel Herculano Valente Silva	AT4	39	2,2	342	11406	407	372	10370	366	335	3,58	3,24	29	386	39	83,03
HL46F	Maria Alice Pereira de Almeida Lopes	AT4	12	4,1	361	7212	291	225	6227	246	192	4,03	3,12	11	370	0	0
HL97F	Maria Beatriz Castro Alves Cruz **	A4	106	2,5	339	12766	402	432	11811	354	395	3,04	3,36	78	402	101	82,22
HL38G	Maria Fernanda Rios Silva Pinho	A4	33	2,4	352	10966	392	383	9529	332	331	3,52	3,49	24	418	32	82,22
HL94E	Maria Helena Andrade Gomes Pinho	AT4	29	3	339	6518	211	194	6058	188	179	3,14	2,97	21	408	27	81,19
HL43E	Maria Odete Pinho Resende	AT4	23	2,2	407	12357	485	446	10227	375	353	3,69	3,47	14	449	23	84,26
HL16E	Maria Rosa Pinho Aires	AT4	25	2,5	423	12564	459	408	9771	341	306	3,51	3,14	17	445	25	82,84
HL11G	Mário Reis Oliveira	A4	56	2,1	415	12591	410	439	9827	293	333	3,03	3,4	35	418	56	82,34
HL35G	Paulo Joaquim Andrade Almeida **	A4	12	2,6	317	10918	409	354	10680	398	341	3,76	3,22	9	396	0	0
HL76E	Regalia Simplificada Lda	A4	87	2,3	384	12359	594	442	10395	491	359	4,72	3,47	58	413	85	84,07
HL24F	Silva & Rocha, Lda **	A4	65	1,7	365	12117	413	385	10570	354	334	3,37	3,16	31	401	65	83,08
HL70F	Tratar com Perfeição - Agric e Pec., Unip., Lda **	A4	55	2,5	341	11940	442	392	11002	407	363	3,73	3,3	31	448	51	81,98
HL03C	Trofeuvioleta	AT4	26	3	401	9660	335	310	7885	263	246	3,37	3,13	18	482	3	82
Oliveira do Bairro																	
JD02H	Licinio Martins Mota	A4	43	2,4	369	9136	351	309	7873	292	258	3,76	3,29	25	391	22	81,68
JD81A	Manuel João Ferreira da Silva	A4	64	2	393	11835	414	423	9871	326	338	3,33	3,43	38	471	64	82,92
JD87B	Maria Lurdes Jesus Lourenco Silva	AT4	11	3,5	377	11211	376	358	9733	321	303	3,34	3,11	9	446	1	82
Ovar																	
HJ75J	Abílio Manuel Guerra Pereira	AT4	8	1,9	393	9433	292	339	7662	217	266	2,93	3,51	5	513	8	80,75
HJ51A	Agro Adão - Sociedade Agrícola, Lda	AT4	40	1,5	342	11321	222	384	10219	214	342	2,11	3,35	15	373	0	0
HJ41I	Agro Cunha & Duarte, Lda	A4	13	4,9	434	17270	705	606	13225	526	442	3,99	3,37	13	411	2	80
HJ38A	Agro Fonseca, Unip Lda	A4	68	2,5	365	11992	272	414	10417	239	355	2,32	3,42	44	406	68	82,43
HJ24U	Agro Pecuária Irmaos Vieira, Lda	AT4	59	2,5	392	11339	428	392	9423	348	319	3,7	3,4	31	395	0	0
HJ15M	Agro-pecuária Gândaras do Sobral, Lda **	A4	166	2,3	344	13382	464	427	12216	420	386	3,46	3,17	119	423	166	83,96
HJ75R	Alvaro José Marques Vasconcelos	A4	63	2,9	434	13199	431	480	9855	310	350	3,15	3,56	48	499	34	82,79
HJ60H	António Augusto Valente Lopes	A4	42	3	404	10844	313	375	8518	238	291	2,81	3,43	33	414	42	82,02
HJ50A	António Manuel Silva Amaral	A4	37	2,5	358	10330	353	352	8961	298	297	3,37	3,34	26	424	37	82,95
HJ95O	António, Valdemar & Claudia Matos, Lda	AT4	91	2,9	374	11375	487	396	9508	401	322	4,23	3,4	63	399	0	0
HJ43M	Carminda Jesus Almeida	AT4	17	3	451	11028	350	369	7836	250	251	3,21	3,22	15	485	2	79,5
HJ26A	Casa Agrícola de Guilhovai, Lda	AT4	85	4,2	356	11285	479	386	10013	425	336	4,24	3,37	81	418	85	81,59
HJ75A	Culturslide - Produção de Leite, Lda	A4	60	2,2	370	12080	433	401	10373	359	336	3,47	3,25	38	423	60	83,18
HJ36A	Domingos Gomes Oliveira	AT4	29	1,6	391	10645	385	352	8759	308	281	3,54	3,21	10	401	0	0
HJ20A	Formigaleite, Lda **	A4	109	2,3	361	13690	515	448	11925	444	384	3,76	3,23	74	386	109	82,37
HJ33A	Joaquim Oliveira Duarte	A4	46	2,3	485	13634	408	476	9013	256	305	2,88	3,4	28	463	46	81,98
HJ09C	Manuel Oliveira Gomes Pinho	AT4	28	1,7	319	10735	356	359	10374	335	342	3,26	3,32	15	378	28	84,46
HJ69A	Manuel Rodrigues Valente	AT4	15	2,1	385	10449	247	353	8571	215	285	2,55	3,33	9	473	15	81,53
HJ72A	Manuel Soares da Rocha	A4	64	2	348	12708	488	423	11413	431	374	3,8	3,29	38	428	63	82,98
HJ58A	Maria Irene Pinho Magina Ferreira	AT4	29	2,5	396	10433	378	354	8402	292	277	3,51	3,31	18	469	29	82,66
HJ08A	Qualileite, Unipessoal, Lda **	A4	93	2,4	377	14987	577	519	12668	480	434	3,8	3,43	67	432	92	86,68
HJ07A	Salviano Carlos Oliveira Pinho	AT4	25	2,1	341	10426	413	361	9539	374	330	3,96	3,48	17	369	24	83,71
HJ22A	Soc Agrícola Flora & Filho, Lda	AT4	26	1,9	421	12126	335	418	9479	254	317	2,73	3,38	12	489	26	82,92
HJ65A	Sociedade Agrícola de Molaredo, Lda	A4	35	1,9	518	10637	326	383	6716	185	226	2,78	3,37	17	430	0	0
HJ86A	Venancio Santos Costa	AT4	31	2,7	376	11170	282	361	9517	234	302	2,46	3,18	19	448	30	82
HJ60D	Vertente Possivel, Unipessoal, Lda	AT4	31	3,2	377	8778	350	302	7258	280	244	3,86	3,38	23	443	30	80,57

Expl.	Proprietário	Tipo de Contr.	Lact. Vál.	Lact. Méd.	Dias Lact.	Produção Total			Prod. 305 dias					Inter. P-P		Clas. Morf.	
						Leite	M. G.	M. P.	Leite	M. G.	M. P.	T. B.	T. P.	Vacas	Dias	Vacas	Pont.
HJ24G	Victor Domingos Pinho Rocha	A4	83	1,8	360	11532	528	401	10122	455	343	4,53	3,41	42	405	80	83,26
HJ44I	Vitorino Amaral Resende	AT4	27	1,7	367	10489	398	375	8943	333	316	3,76	3,56	14	420	27	80,78
Palmela																	
TF23A	Diamantino Jesus Lagoa, Lda *	A4	220	2,8	363	13811	591	470	12089	524	406	4,35	3,38	170	385	220	80,68
TF25A	Soc Agro Pecuária Palaio, Lda	AT4	329	2,4	378	17352	707	594	14775	597	491	4,03	3,32	204	398	320	82,67
Portel																	
WC24D	BEST FARMER - Actividades Agro Pecuárias, SA *	A4	998	2	355	13263	493	434	11665	428	375	3,69	3,22	534	412	946	82,21
Redondo																	
VY74D	Arnaleite - Sociedade AgroPecuária, Unip., Lda	AT4	60	3	380	13217	493	442	11108	402	357	3,65	3,22	50	383	0	0
VY05E	Frans Joséph Theodorus Elderink *	A4	536	2,5	352	14349	605	484	12760	535	425	4,22	3,34	346	411	526	82,51
VY75D	Lotterman Dairy - Agro-Pecuária, Lda	A4	197	2,4	385	14061	568	493	11741	462	398	3,97	3,41	124	450	187	82,04
VY56B	Olaf Maat	A4	420	2,9	367	13853	403	486	11957	327	412	2,77	3,46	292	431	411	82,33
Rio Maior																	
RY45C	AGROVIA - Sociedade Agro Pecuária, SA *	A4	378	2,6	366	14669	625	498	12874	540	424	4,2	3,31	265	396	378	82,89
Salvaterra de Magos																	
SK2D1	Ruessink , Agro-Pecuária, Unipessoal, Lda	A4	33	2	312	9039	389	299	8918	401	308	4,51	3,46	5	431	0	0
Santa Maria da Feira																	
BYG63	Fabio Almeida, Unipessoal, Lda **	A4	136	2,5	329	12520	408	405	11712	383	378	3,33	3,25	95	382	0	0
Santarém																	
RZ94C	Dinis Ribeiro Brigido	AT4	36	2,1	368	10998	402	377	9514	336	320	3,56	3,38	22	438	0	0
RZ9A4	IPS - Escola Superior Agrária de Santarém	AT4	9	2,8	370	7621	225	252	6669	193	218	2,9	3,28	4	449	3	80,33
RZ9B6	Marcelo Cordeiro Brígido	AT4	19	1,8	304	9169	391	302	9233	406	300	4,42	3,26	8	411	0	0
Santiago do Cacém																	
WP14P	Aloendro - Agro Pecuária, Lda	AT4	17	3,9	317	9753	397	350	9450	384	337	4,09	3,57	16	367	0	0
WP19Q	Vacaria da Bica Nova, Lda	AT4	116	2,6	364	8242	340	270	6975	285	225	4,12	3,23	82	424	0	0
WP32R	Vacaria Nederleite, Lda *	A4	163	2,2	384	13173	497	444	11174	404	363	3,65	3,27	102	432	157	81,82
Setúbal																	
TH27A	Obra da Rua ou Obra do padre Américo	AT4	15	1,4	359	10480	296	339	9146	243	289	2,68	3,16	6	464	1	84
Sintra																	
ST60A	João Rolo Baleia	AT4	65	1,9	337	9959	307	336	9215	285	308	3,12	3,37	38	433	0	0
Soure																	
KD73V	NCMILK, Lda *	A4	231	2,2	457	17205	695	572	12349	491	399	3,99	3,25	131	479	231	83,48
Torres Vedras																	
SG67A	Agro ABA - Soc. Agro Pecuária, Unip., Lda	A4	128	2,1	310	10611	450	365	10521	448	360	4,26	3,44	78	472	0	0
Vagos																	
JC89G	Agro Pecuária Areias do Norte, Lda **	A4	59	3,1	325	11841	424	387	11250	403	366	3,62	3,27	48	416	59	82,86
JCH81	EPADRV - Escola Prof. Agricult. Des. Rural Vagos	AT4	37	2,3	373	11463	428	385	9822	355	319	3,65	3,27	22	461	37	85,95
JCD08	Quinta das Colmeias - Expl Agro Pecuária, Lda	AT4	16	2,4	403	8322	295	291	6862	234	231	3,45	3,41	10	420	16	82,44
JC52S	Reis & Rocha, Lda	A4	51	2,3	356	9393	329	312	8295	276	271	3,35	3,27	32	410	51	83,12
JC35S	Richard Nilton Silva Teixeira, Unip., Lda **	A4	46	2,7	416	13702	537	451	10752	421	350	3,95	3,27	34	462	46	81,63
JC21H	Vagoleite, Lda **	A4	90	1,9	320	11553	387	387	11173	374	372	3,38	3,35	46	389	1	83

Expl.	Proprietário	Tipo de Contr.	Lact. Vál.	Lact. Méd.	Dias Lact.	Produção Total			Prod. 305 dias					Inter. P-P		Clas. Morf.	
						Leite	M. G.	M. P.	Leite	M. G.	M. P.	T. B.	T. P.	Vacas	Dias	Vacas	Pont.
Vale de Cambra																	
CDN18	Almeida Barbosa & Filhos, Lda **	A4	49	2,1	405	14037	542	477	11333	422	375	3,75	3,32	25	498	0	0
Viana do Alentejo																	
WB63E	Roothans - Agro Pecuária, Lda *	A4	807	2,3	357	14606	482	487	12834	412	423	3,23	3,31	511	407	318	81,6
Vidigueira																	
WK3AB	Cornerica, Unipessoal, lda *	A4	431	2,5	364	15602	630	539	13565	535	459	3,96	3,39	309	422	423	82,82
Vouzela																	
HUG94	Agro Lomba da Velha - Soc. Agro Pecuária, Lda	A4	48	2,4	341	12170	477	407	11219	427	367	3,84	3,29	32	424	48	84,31

* — 3 ordenhas

** — ordenha robotizada

Região Autónoma dos Açores

AASM - Associação Agrícola de São Miguel

AAIP - Associação de Agricultores da Ilha do Pico

AAIT - Associação Agrícola da Ilha Terceira

AAIF - Associação de Agricultores da Ilha do Faial

AAISJ - Associação de Agricultores da Ilha de São Jorge

AAG - Associação dos Agricultores da Graciosa

Explorações – TOP 100 – IPT

Proprietário	Concelho	Tipo Contraste	Nº	Nº de Vacas	Valores Genéticos médios																
					Leite	M.G.	M.P.	CCS	EC	SM	PP	CL	PF	**IPT**	Facilidade de Parto	Maternal Facilidade Parto	Dias em Aberto	Taxa de Prenhez	Dias Parto à 1ª IA	Intervalo entre Partos	Idade ao 1º Parto
Érica Morgado Massa Cordeiro	Ponta Delgada	A4	1	2	323	43	25	0,09	0,550	0,197	0,091	0,399	0,268	498	107	96	2,57	-0,66	-0,53	-3,83	0,05
Luís Carlos Moniz da Ponte	Ribeira Grande	AT4	2	1	-163	21	-3	-0,96	0,449	0,328	0,326	0,521	0,374	464	95	91	-4,17	1,10	-2,04	-3,58	-0,39
Nuno Manuel Bonito Furtado	Ribeira Grande	AT4	3	1	150	30	14	-0,05	-0,143	-0,061	-0,164	0,011	-0,137	428	97	102	-3,92	0,97	0,94	-9,06	-0,32
Olivério Melo Sá Bettencourt	Ponta Delgada	A4	4	1	208	45	16	-0,18	-0,156	—	—	-0,074	—	413	77	75	-0,10	-0,02	1,46	-3,06	-0,02
Maria Helena da Costa Fagundes Simões	Praia da Vitória	A4	5	14	265	28	15	-0,15	0,188	0,193	0,147	0,178	0,193	392	83	82	-1,37	0,32	0,09	-3,16	-0,22
Paraiso das Vacas- Sociedade Unipessoal, Lda	Ponta Delgada	A4	6	3	392	19	14	-0,02	0,603	0,401	0,255	0,451	0,389	390	75	75	-1,53	0,33	-1,80	-0,92	-0,02
José Ricardo Martins Borges	Praia da Vitória	A4	7	4	180	22	13	-0,02	0,252	0,098	0,140	0,069	0,142	361	80	77	-3,20	0,79	-0,43	-3,16	-0,11
Nuno Miguel Miranda Viveiros	Ponta Delgada	A4	8	14	382	28	13	0,01	0,211	0,028	-0,009	0,183	0,071	357	78	76	-1,67	0,37	-0,20	-3,49	-0,03
José Belmiro Nunes da Silva	Angra do Heroísmo	A4	9	8	-49	18	4	-0,14	0,443	0,203	0,188	0,216	0,246	348	76	76	-1,92	0,46	-1,43	-4,93	0,01
João Paulo Oliveira da Silva	Ribeira Grande	AT4	10	11	655	24	18	-0,19	0,222	0,143	0,066	0,135	0,143	336	81	78	-0,78	0,15	0,11	-1,10	-0,09
Messias Pimentel Aguiar	Povoação	A4	11	15	419	26	16	-0,35	0,184	0,070	0,129	0,175	0,110	313	81	82	-0,27	0,02	-0,43	1,01	-0,07
António José Ferreira Pacheco	Povoação	A4	12	131	329	26	13	-0,11	0,406	0,319	0,141	0,308	0,274	307	99	101	0,32	-0,11	0,76	0,43	-0,12
José Manuel Pavão Medeiros	Ponta Delgada	A4	13	45	205	32	8	-0,19	0,122	0,104	0,069	0,077	0,111	299	98	99	-0,30	0,05	-0,24	0,98	-0,02
Fábio Manuel Almeida Toste	Angra do Heroísmo	A4	14	9	141	18	10	-0,18	0,599	0,294	0,177	0,425	0,338	298	77	85	0,10	-0,04	-0,87	-0,17	-0,12
António Sousa Gomes	Calheta (São Jorge)	A4	15	2	-10	34	7	0,08	0,577	0,111	0,326	0,457	0,278	293	88	88	0,39	-0,13	0,70	1,82	-0,22
João Álvaro Silva Arruda	Ponta Delgada	A4	16	4	-226	7	-7	-0,01	0,755	0,624	0,343	0,603	0,544	291	90	92	-2,97	0,72	0,06	-4,31	-0,08
João Júlio Alves Amarante	Velas	A4	17	2	38	20	5	0,16	0,114	0,204	0,073	0,204	0,179	290	77	75	-2,25	0,55	-1,09	-2,20	-0,11
Emanuel Correia Plácido	Ribeira Grande	AT4	18	1	-193	40	6	-0,51	-0,854	-0,089	-0,011	-0,561	-0,293	290	89	89	0,44	-0,12	2,16	-4,37	0,08
Rui Miguel da Silva Pereira	Ponta Delgada	A4	19	1	0	27	2	-0,24	0,404	0,350	0,246	0,224	0,311	278	74	79	1,59	-0,43	-0,41	0,17	0,36
Marcelo Correia da Costa	Angra do Heroísmo	A4	20	7	349	21	10	-0,03	0,093	0,097	0,076	0,162	0,095	272	87	83	-1,21	0,32	0,03	-1,93	-0,03
Luís Luciano Bretão Cardoso	Angra do Heroísmo	A4	21	9	382	19	14	-0,25	0,276	0,246	0,139	0,245	0,232	270	73	79	-0,43	0,07	0,00	1,44	-0,16
Osvalda Maria Medeiros Machado	Ponta Delgada	AT4	22	9	183	27	7	-0,20	0,236	0,093	0,102	0,034	0,120	267	81	80	-0,88	0,17	0,74	0,05	0,01
António Estrela Rego, Unipessoal Lda.	Lagoa (São Miguel)	A4	23	461	543	22	15	-0,23	0,453	0,354	0,207	0,448	0,346	265	99	101	1,19	-0,34	0,52	3,18	-0,07
Quinta do Gargaludo, Lda.	Ponta Delgada	AT4	24	65	218	16	7	-0,16	0,227	0,190	0,077	0,203	0,160	257	99	99	-1,71	0,43	-0,42	-1,10	0,04
João Eduardo Guerreiro Furtado	Vila Franca do Campo	A4	25	3	292	23	12	-0,07	0,643	0,464	0,224	0,518	0,496	256	99	94	1,32	-0,37	0,96	1,73	-0,21
Luís Jorge Medeiros Soares	Nordeste	A4	26	20	352	24	11	-0,10	0,517	0,337	0,130	0,438	0,331	256	82	79	-0,01	-0,05	0,91	3,59	-0,12
Nelson Manuel Quadros Azevedo	Velas	A4	27	17	389	16	12	-0,29	0,424	0,375	0,197	0,372	0,331	254	93	94	0,60	-0,19	0,24	1,62	-0,06
José Gabriel Borba Toledo **	Praia da Vitória	A4	28	5	-42	12	-1	0,06	0,109	0,116	0,120	0,051	0,114	251	73	77	-3,50	0,87	-1,89	-3,75	-0,10
Faústina Jesus Ponte Rebelo Tavares	Lagoa (São Miguel)	A4	29	9	341	25	10	0,11	0,241	0,146	0,097	0,200	0,173	250	78	77	0,18	-0,10	1,23	-1,47	0,03
Telo Adriano Enes Pereira	Praia da Vitória	A4	30	29	224	18	13	-0,05	0,347	0,221	0,153	0,418	0,260	249	80	83	-0,13	0,02	-0,07	1,02	-0,17
Sociedade Agro Pecuária Irmãos Rodrigues, Lda	Ribeira Grande	A4	31	35	319	20	11	-0,22	0,223	0,050	0,076	0,098	0,100	246	96	96	-0,57	0,12	0,06	-0,16	-0,11
Quitéria de Fátima Borges Machado Ávila	Praia da Vitória	A4	32	8	310	13	9	-0,02	0,442	0,256	0,143	0,382	0,278	241	99	99	-1,33	0,32	-0,11	-0,05	-0,09
Hilario Moniz Oliveira	Ponta Delgada	A4	33	5	70	12	0	-0,07	0,755	0,557	0,410	0,600	0,543	241	94	97	0,49	-0,16	0,94	-1,78	-0,06
Hélder Renato Correia Pereira	Ponta Delgada	A4	34	2	106	26	2	-0,11	0,461	0,352	0,311	0,468	0,366	239	74	76	1,09	-0,32	-0,21	3,03	-0,01
João Bernardo Braga Sousa & Filho, Lda.	Vila Franca do Campo	A4	35	38	169	18	7	-0,18	0,275	0,278	0,129	0,307	0,229	239	84	82	0,06	-0,06	0,07	-0,48	-0,06
António Manuel Melo Amaral	Horta	A4	36	3	-106	21	0	0,13	0,456	0,170	0,261	0,172	0,248	238	77	75	-0,12	0,02	-1,27	-0,25	-0,08
Américo Pereira Pacheco	Ribeira Grande	A4	37	21	196	21	8	-0,29	0,088	0,088	0,099	0,082	0,090	237	89	85	-0,24	0,03	0,55	-0,82	-0,15
António Duarte Tavares de Amaral	Ponta Delgada	AT4	38	8	-26	19	2	-0,21	0,213	0,197	0,093	0,225	0,180	235	84	82	-1,15	0,26	-0,35	-0,28	-0,04
Alfredo Manuel Vieira da Silva	Ribeira Grande	AT4	39	24	248	19	7	-0,14	0,256	0,234	0,064	0,202	0,200	234	80	76	-0,55	0,10	0,62	-0,43	-0,11
João Manuel Pereira Lima	Ponta Delgada	A4	40	14	335	31	12	-0,28	0,210	0,127	0,111	0,233	0,155	231	77	76	0,84	-0,27	1,45	4,29	0,24
Lídia Maria Raposo Oliveira Tavares	Ribeira Grande	A4	41	12	27	20	5	-0,06	0,194	0,220	0,113	0,128	0,173	231	81	79	-0,21	0,02	-0,29	-0,48	0,04
José Maria Sousa Pereira	Ponta Delgada	A4	42	4	-12	15	3	0,08	0,472	0,266	0,199	0,444	0,348	227	77	81	-0,47	0,10	0,10	-2,83	-0,22
Bruno Severino Bettencourt	Velas	A4	43	31	359	19	11	-0,21	0,419	0,238	0,115	0,333	0,231	226	80	85	0,74	-0,23	0,62	1,40	-0,11
Nelson Jeremias Vaz Ázera	Angra do Heroísmo	A4	44	9	129	14	4	-0,09	0,315	0,266	0,150	0,334	0,245	225	78	80	-1,36	0,33	-1,62	1,69	-0,21
Altiprado, SA	Ribeira Grande	A4	45	341	233	23	8	-0,16	0,130	0,157	0,107	0,082	0,134	224	101	100	0,30	-0,11	0,10	0,95	-0,09
Sociedade Agro-Pecuária Irmãos Italianos - SV	Ponta Delgada	A4	46	227	184	19	6	-0,10	0,324	0,275	0,161	0,282	0,253	224	100	100	0,25	-0,10	0,28	0,63	-0,07
Sérgio Fernando Lourenço Rocha	Angra do Heroísmo	A4	47	19	328	25	10	0,02	0,269	0,253	0,171	0,228	0,246	223	79	81	0,80	-0,25	0,67	2,70	-0,09
Mário Adelino Pereira Machado	Praia da Vitória	A4	48	17	-7	14	6	-0,30	0,135	0,035	0,056	0,007	0,047	221	77	74	-1,54	0,37	-0,58	-1,55	-0,04
Tiago Silva Medeiros Cabeça de Casal Herança	Ribeira Grande	AT4	49	5	73	17	4	-0,06	0,080	0,227	0,071	0,048	0,106	217	77	74	-0,79	0,17	0,12	-1,52	0,07
Rui Miguel Ferraz de Sales	Praia da Vitória	A4	50	36	289	20	9	-0,19	0,055	0,195	0,085	0,132	0,139	217	90	89	0,45	-0,14	0,36	0,24	-0,07
João Carlos Couto Borges	Vila Franca do Campo	AT4	51	70	128	18	7	-0,16	0,245	0,187	0,137	0,192	0,189	211	100	100	-0,20	0,01	0,45	0,35	-0,01
José Manuel Pimentel Furtado	Nordeste	AT4	52	33	42	26	0	-0,08	0,302	0,275	0,136	0,270	0,214	210	80	79	0,40	-0,13	0,88	1,27	0,06
Herdeiros de Manuel Elias de Melo Moniz	Ribeira Grande	A4	53	62	169	19	9	-0,21	0,465	0,435	0,187	0,408	0,360	209	102	99	1,48	-0,41	1,12	2,82	-0,05

Explorações – TOP 100 – IPT

(continuação)

Proprietário	Concelho	Tipo Contraste	Nº	Nº de Vacas	Valores Genéticos médios																
					Leite	M.G.	M.P.	CCS	EC	SM	PP	CL	PF	**IPT**	Facilidade de Parto	Maternal Facilidade Parto	Dias em Aberto	Taxa de Prenhez	Dias Parto à 1ª IA	Intervalo entre Partos	Idade ao Parto
Ludgero Manuel Ávila Meneses	Praia da Vitória	A4	54	7	36	22	4	-0,06	0,262	0,233	0,161	0,319	0,230	209	76	76	-1,12	0,24	0,63	3,29	-0,01
Anastácio Lino Arruda de Medeiros	Ponta Delgada	AT4	55	11	470	22	14	-0,13	0,268	0,141	0,040	0,175	0,146	209	78	79	1,31	-0,36	0,82	1,81	-0,11
João Luís da Silva Botelho Correia - Cabeça Casal	Ribeira Grande	A4	56	64	95	19	4	-0,15	0,211	0,071	0,053	0,125	0,108	207	98	96	-0,79	0,17	-0,11	-0,29	-0,09
Tiago Manuel de Almeida Melo	Praia da Vitória	A4	57	5	-83	10	2	-0,01	0,098	0,025	0,037	-0,137	0,043	206	76	81	-2,49	0,61	-1,28	-3,24	-0,04
António Manuel Ponte Rebelo	Lagoa (São Miguel)	A4	58	10	210	14	8	-0,17	0,317	0,167	0,070	0,159	0,179	202	78	76	-0,89	0,16	0,74	-0,21	0,01
Chegalvorada, Lda.	Angra do Heroísmo	A4	59	12	-65	11	1	-0,17	0,227	0,130	0,037	0,093	0,119	201	78	78	-1,63	0,39	-0,18	-2,87	-0,05
Carlos Miguel Medeiros Couto	Ponta Delgada	A4	60	30	30	14	3	-0,20	0,124	0,057	0,054	0,003	0,076	199	78	79	-1,03	0,22	-0,46	-2,09	-0,01
Sidónio Pimentel Aguiar	Povoação	A4	61	7	602	20	23	-0,33	0,116	0,042	-0,019	-0,036	0,022	199	80	81	0,67	-0,21	0,19	5,50	0,10
Hélio António Alves Castro	Angra do Heroísmo	A4	62	5	-32	19	4	-0,09	0,309	0,237	0,074	0,244	0,197	199	80	76	0,79	-0,23	0,77	-1,01	-0,17
Isidro Ângelo Gonçalves Oliveira	Velas	A4	63	8	53	14	8	-0,28	0,248	0,208	0,215	0,218	0,203	197	83	83	0,99	-0,28	0,04	-0,10	-0,07
Francisco Roberto Ferraz Sales	Praia da Vitória	A4	64	92	280	21	11	-0,18	0,082	0,139	0,059	0,096	0,107	196	97	97	0,77	-0,21	0,38	2,13	-0,04
Délio Fernando Ferraz Sales	Praia da Vitória	A4	65	99	286	23	11	-0,25	0,363	0,242	0,152	0,338	0,251	195	80	81	1,97	-0,52	0,99	3,78	-0,05
Nelson Medeiros Tavares	Ponta Delgada	A4	66	22	408	26	9	-0,36	0,170	0,069	0,134	0,208	0,104	195	97	97	1,63	-0,48	0,12	3,38	-0,02
Maria de Lurdes Medeiros Cabral Massa	Ponta Delgada	AT4	67	1	-213	2	-24	-0,23	0,407	0,233	-0,247	0,255	0,150	192	78	71	-5,23	1,34	-0,41	-10,34	-0,19
Nuno Manuel Ferreira Raposo de Almeida	Ribeira Grande	AT4	68	24	189	20	7	-0,14	0,179	0,188	0,096	0,095	0,149	191	84	84	0,88	-0,26	0,29	0,94	-0,01
Miguel Filipe Mateus	Ponta Delgada	A4	69	19	-28	12	1	-0,08	0,580	0,300	0,173	0,414	0,327	189	99	101	-0,44	0,08	0,43	-1,27	-0,08
Francisco Helvideo da Rocha Barcelos	Angra do Heroísmo	A4	70	179	114	14	6	-0,16	0,534	0,413	0,200	0,510	0,393	188	99	100	0,89	-0,25	0,80	2,07	-0,13
Michael Romeiro Lima	Praia da Vitória	A4	71	24	382	16	9	-0,12	0,340	0,173	0,214	0,280	0,214	187	87	87	0,75	-0,23	-0,26	2,21	-0,19
Lázaro Gabriel Cipriano Cordeiro	Ponta Delgada	A4	72	41	-68	14	-1	-0,13	0,442	0,394	0,199	0,411	0,336	187	80	82	-0,07	-0,01	0,39	0,57	0,03
Joaquim Campos Dinis	Angra do Heroísmo	A4	73	8	-17	20	4	0,00	0,348	0,120	0,125	0,281	0,191	185	80	82	0,24	-0,08	0,09	1,05	-0,05
José Maria Papoula Resendes	Nordeste	A4	74	27	271	22	6	-0,21	0,074	0,031	0,038	0,055	0,052	185	78	76	0,54	-0,17	0,11	0,37	0,03
Lucília Conceição S. Fernandes	Angra do Heroísmo	A4	75	4	2	8	1	-0,12	0,146	0,108	0,036	0,016	0,079	182	75	77	-1,38	0,32	-1,14	-3,17	0,06
MLFC - Sociedade Agrícola, Lda.	Vila Franca do Campo	AT4	76	10	253	27	8	-0,28	-0,232	0,014	0,043	0,010	-0,023	181	78	78	0,85	-0,26	0,56	2,18	0,09
Jorge Miguel Oliveira Teixeira	Nordeste	AT4	77	25	192	15	6	-0,19	0,023	0,097	0,067	0,023	0,079	179	79	76	-0,17	0,02	0,37	-0,76	-0,12
Isidro de Azevedo Lima	Angra do Heroísmo	A4	78	4	50	6	2	0,02	0,705	0,432	0,201	0,531	0,442	178	78	75	-0,07	-0,01	0,29	-0,90	-0,04
João Manuel da Rocha Melo	Praia da Vitória	A4	79	5	34	18	-1	-0,16	0,219	0,177	0,043	0,138	0,150	177	80	77	0,44	-0,13	-0,87	-0,32	-0,07
Sociedade Agrícola Simas e Filho, Lda	Velas	A4	80	6	449	8	6	0,02	0,382	0,214	0,193	0,256	0,232	175	95	93	-0,19	0,04	-0,46	-0,63	-0,12
Sociedade Agro-Pecuária Gomes Aguiar, Lda	Praia da Vitória	A4	81	49	-3	23	4	-0,05	0,219	0,091	0,051	0,252	0,116	173	101	98	-0,19	0,01	-0,28	3,58	0,00
Adalberto Melo Soares	Angra do Heroísmo	A4	82	1	158	8	2	0,00	-0,053	-0,041	-0,105	0,111	-0,038	173	74	79	-2,32	0,59	-0,97	-4,73	-0,14
José Francisco Moniz Ponte Dutra	Ribeira Grande	A4	83	45	143	27	9	-0,21	0,160	0,143	0,129	0,164	0,122	171	101	100	2,01	-0,55	1,61	3,42	0,07
Márcio José Fernandes da Silva	Angra do Heroísmo	A4	84	14	381	24	13	-0,13	0,270	0,315	0,157	0,274	0,261	171	75	77	1,94	-0,51	1,46	6,29	0,00
Eugénio Quental Medeiros Câmara	Ponta Delgada	A4	85	114	125	30	4	-0,19	0,186	0,160	0,113	0,188	0,143	169	99	98	2,09	-0,57	1,67	3,14	-0,03
Emanuel Rita Pacheco	Povoação	AT4	86	15	381	27	14	-0,16	0,181	0,127	0,098	0,179	0,130	168	89	88	2,05	-0,56	1,73	5,14	0,01
Agro-Pecuária de Viveiros, Lda	Ponta Delgada	A4	87	15	300	17	12	-0,23	0,250	0,173	0,124	0,261	0,174	168	92	89	1,39	-0,40	1,59	1,28	0,07
Maurício Tavares Vieira	Povoação	AT4	88	14	55	21	3	-0,28	0,093	0,101	0,099	0,070	0,091	168	80	76	0,06	-0,06	0,20	2,79	0,08
Helder Manuel Carvalho Nunes	Angra do Heroísmo	A4	89	4	86	25	5	-0,05	0,477	0,138	0,079	0,439	0,236	166	93	91	-0,11	-0,02	-0,44	6,90	0,03
João Alberto Amaro Almeida	Lagoa (São Miguel)	AT4	90	7	-187	16	-1	-0,02	-0,007	-0,070	-0,082	-0,037	-0,050	164	76	75	-1,10	0,26	-1,54	-2,15	0,10
Carlos Alberto Rego Silva	Ribeira Grande	AT4	91	20	631	21	20	-0,19	0,131	0,090	0,016	0,046	0,081	162	77	78	1,95	-0,51	2,04	3,59	0,00
Marco Paulo Gomes Avila	Calheta (São Jorge)	A4	92	22	256	11	9	-0,13	0,634	0,473	0,206	0,544	0,434	161	96	97	1,28	-0,36	0,82	4,00	-0,05
Cândido Miguel Branco Pereira	Praia da Vitória	A4	93	6	214	22	9	0,07	0,225	0,105	0,159	0,064	0,142	160	75	77	1,99	-0,53	-0,02	2,35	0,00
Explor. Agropecuária Hélder Araújo, Unip., Lda	Ponta Delgada	A4	94	35	14	11	3	-0,21	0,389	0,313	0,118	0,323	0,258	160	81	81	-0,19	0,03	0,41	1,62	0,03
António Ponte & Maria Medeiros, Lda.	Ribeira Grande	A4	95	78	131	22	6	-0,16	0,285	0,293	0,155	0,243	0,234	157	100	101	2,08	-0,56	1,18	3,18	-0,02
Nuno Bernardo Araújo Amaral	Vila Franca do Campo	A4	96	136	99	21	5	-0,18	0,371	0,346	0,123	0,333	0,283	157	100	99	1,83	-0,51	1,41	3,47	0,08
Domingos Manuel Goulart Azevedo	Horta	A4	97	1	-473	-4	-11	-0,23	0,452	0,382	0,306	0,653	0,343	157	98	103	-1,12	0,28	-2,07	-4,28	0,12
Rosa Maria Medina Ataíde Espínola	Santa Cruz da Graciosa	A4	98	9	125	17	9	-0,11	0,259	0,362	0,167	0,348	0,270	156	90	89	1,79	-0,48	0,86	3,80	-0,08
Gualberto do Couto Rodrigues	Ponta Delgada	A4	99	11	83	21	3	-0,33	0,056	0,037	0,111	0,142	0,053	155	75	78	1,55	-0,43	0,24	0,92	-0,03
Jorge Manuel Rodrigues Correia	Nordeste	A4	100	14	116	19	5	-0,21	0,308	0,256	0,172	0,226	0,261	155	79	77	1,17	-0,33	0,92	2,35	-0,15

* – 3 ordenhas

** – ordenha robotizada

Explorações – TOP 100 – Leite

Proprietário	Concelho	Tipo Contraste	Nº	Nº de Vacas	Valores Genéticos médios																
					Leite	M.G.	M.P.	CCS	EC	SM	PP	CL	PF	**IPT**	Facilidade de Parto	Maternal Facilidade Parto	Dias em Aberto	Taxa de Prenhez	Dias Parto à 1ª IA	Intervalo entre Partos	Idade ao 1º Parto
Luís Manuel Leandro Pereira	Povoação	A4	1	1	1.042	43	20	0,33	-0,068	0,181	0,002	0,177	0,054	93	102	97	3,67	-0,97	4,44	12,41	0,01
Maria José de Sousa Pimentel	Ribeira Grande	A4	2	1	1.004	17	31	-0,30	-0,079	0,345	0,301	0,425	0,249	134	89	88	3,41	-0,94	2,40	9,45	0,38
António Manuel da Silveira Garcia	Horta	A4	3	1	682	12	13	0,78	-0,589	-0,107	0,038	-0,076	-0,164	-411	—	—	7,84	-2,04	2,35	20,48	0,16
João Paulo Oliveira da Silva	Ribeira Grande	AT4	4	11	655	24	18	-0,19	0,222	0,143	0,066	0,135	0,143	336	81	78	-0,78	0,15	0,11	-1,10	-0,09
Alberto Manuel Costa Ponte	Ponta Delgada	AT4	5	2	649	-1	1	-0,82	-0,187	-0,222	-0,011	-0,332	-0,128	-319	—	—	9,84	-2,58	3,43	5,38	-0,07
Avelino Medeiros Aguiar	Povoação	A4	6	11	644	10	13	-0,44	-0,104	0,057	0,126	-0,032	0,002	74	80	81	2,15	-0,62	2,22	1,34	0,14
Carlos Alberto Rego Silva	Ribeira Grande	AT4	7	20	631	21	20	-0,19	0,131	0,090	0,016	0,046	0,081	162	77	78	1,95	-0,51	2,04	3,59	0,00
Sidónio Pimentel Aguiar	Povoação	A4	8	7	602	20	23	-0,33	0,116	0,042	-0,019	-0,036	0,022	199	80	81	0,67	-0,21	0,19	5,50	0,10
António Estrela Rego, Unipessoal LDA.	Lagoa (São Miguel)	A4	9	461	543	22	15	-0,23	0,453	0,354	0,207	0,448	0,346	265	99	101	1,19	-0,34	0,52	3,18	-0,07
Cláudia de Jesus Pimentel Braga Serra	Ribeira Grande	A4	10	45	535	18	13	-0,12	0,237	0,226	0,093	0,230	0,176	53	81	79	3,80	-1,00	2,40	6,55	0,01
Délio Silveira Faria	Angra do Heroísmo	A4	11	4	535	24	13	0,02	0,291	0,203	0,149	0,392	0,217	30	77	74	4,26	-1,13	0,17	13,13	-0,17
AmarantesFarm Produção de Leite e Genética Bovina Unip., Lda	Velas	A4	12	4	492	14	16	-0,12	0,377	0,251	0,101	0,416	0,251	1	85	91	4,57	-1,21	0,94	10,99	0,04
Anastácio Lino Arruda de Medeiros	Ponta Delgada	AT4	13	11	470	22	14	-0,13	0,268	0,141	0,040	0,175	0,146	209	78	79	1,31	-0,36	0,82	1,81	-0,11
José Diogo Miranda Arruda	Ponta Delgada	A4	14	7	449	16	9	-0,04	0,079	0,085	0,055	0,149	0,076	119	76	74	0,71	-0,23	0,97	1,95	0,07
Sociedade Agrícola Simas e Filho, LDA	Velas	A4	15	6	449	8	6	0,02	0,382	0,214	0,193	0,256	0,232	175	95	93	-0,19	0,04	-0,46	-0,63	-0,12
Irmãos Pereira - Agro-Pecuária, Lda	Ponta Delgada	A4	16	9	444	11	-4	-0,55	-0,114	-0,195	-0,002	-0,051	-0,116	-385	98	100	8,55	-2,20	5,14	13,92	0,26
Emiliano Sousa Faria	Angra do Heroísmo	A4	17	8	428	29	17	-0,02	0,126	-0,025	0,011	0,019	0,027	40	83	86	4,22	-1,12	1,71	10,70	0,21
Ana Dinis Borges Pires Rocha	Praia da Vitória	A4	18	8	424	8	7	0,05	0,119	-0,106	-0,004	0,017	-0,012	-15	74	77	1,92	-0,51	0,37	3,53	-0,08
Messias Pimentel Aguiar	Povoação	A4	19	15	419	26	16	-0,35	0,184	0,070	0,129	0,175	0,110	313	81	82	-0,27	0,02	-0,43	1,01	-0,07
Nelson Medeiros Tavares	Ponta Delgada	A4	20	22	408	26	9	-0,36	0,170	0,069	0,134	0,208	0,104	195	97	97	1,63	-0,48	0,12	3,38	-0,02
Herdade do Atlântico, LDA.	Nordeste	A4	21	51	407	23	12	-0,27	0,125	0,207	0,081	0,107	0,142	134	100	101	2,79	-0,74	1,53	5,41	0,00
Maria José Medeiros Moniz Furtado	Ribeira Grande	A4	22	2	404	27	9	-0,29	0,309	0,247	0,252	0,283	0,234	35	77	75	2,72	-0,78	2,23	15,01	0,15
Paraiso das Vacas- Sociedade Unipessoal, Lda	Ponta Delgada	A4	23	3	392	19	14	-0,02	0,603	0,401	0,255	0,451	0,389	390	75	75	-1,53	0,33	-1,80	-0,92	-0,02
Adelino Cardoso Menezes Ávila	Praia da Vitória	A4	24	9	390	14	14	-0,27	-0,103	0,107	-0,005	0,157	0,043	122	83	82	1,53	-0,41	0,41	2,62	-0,04
Nelson Manuel Quadros Azevedo	Velas	A4	25	17	389	16	12	-0,29	0,424	0,375	0,197	0,372	0,331	254	93	94	0,60	-0,19	0,24	1,62	-0,06
Michael Romeiro Lima	Praia da Vitória	A4	26	24	382	16	9	-0,12	0,340	0,173	0,214	0,280	0,214	187	87	87	0,75	-0,23	-0,26	2,21	-0,19
Luís Luciano Bretão Cardoso	Angra do Heroísmo	A4	27	9	382	19	14	-0,25	0,276	0,246	0,139	0,245	0,232	270	73	79	-0,43	0,07	0,00	1,44	-0,16
Nuno Miguel Miranda Viveiros	Ponta Delgada	A4	28	14	382	28	13	0,01	0,211	0,028	-0,009	0,183	0,071	357	78	76	-1,67	0,37	-0,20	-3,49	-0,03
Emanuel Rita Pacheco	Povoação	AT4	29	15	381	27	14	-0,16	0,181	0,127	0,098	0,179	0,130	168	89	88	2,05	-0,56	1,73	5,14	0,01
Márcio José Fernandes da Silva	Angra do Heroísmo	A4	30	14	381	24	13	-0,13	0,270	0,315	0,157	0,274	0,261	171	75	77	1,94	-0,51	1,46	6,29	0,00
Bruno Severino Bettencourt	Velas	A4	31	31	359	19	11	-0,21	0,419	0,238	0,115	0,333	0,231	226	80	85	0,74	-0,23	0,62	1,40	-0,11
Francisco José Berbereia de Sousa	Angra do Heroísmo	A4	32	6	353	3	8	-0,20	0,160	0,082	0,043	0,156	0,093	-42	80	83	2,60	-0,68	0,73	6,24	0,07
Luís Jorge Medeiros Soares	Nordeste	A4	33	20	352	24	11	-0,10	0,517	0,337	0,130	0,438	0,331	256	82	79	-0,01	-0,05	0,91	3,59	-0,12
Marcelo Correia da Costa	Angra do Heroísmo	A4	34	7	349	21	10	-0,03	0,093	0,097	0,076	0,162	0,095	272	87	83	-1,21	0,32	0,03	-1,93	-0,03
Maurício Melo Soares	Ribeira Grande	A4	35	3	348	0	11	0,57	0,125	-0,200	-0,151	-0,068	-0,106	-226	94	90	5,24	-1,37	1,84	5,09	0,19
David Machado Rocha Evangelho	Angra do Heroísmo	A4	36	23	341	13	8	-0,08	0,304	0,284	0,091	0,227	0,214	100	79	81	1,33	-0,39	0,71	4,79	-0,06
Faústina Jesus Ponte Rebelo Tavares	Lagoa (São Miguel)	A4	37	9	341	25	10	0,11	0,241	0,146	0,097	0,200	0,173	250	78	77	0,18	-0,10	1,23	-1,47	0,03
João Manuel Pereira Lima	Ponta Delgada	A4	38	14	335	31	12	-0,28	0,210	0,127	0,111	0,233	0,155	231	77	76	0,84	-0,27	1,45	4,29	0,24
Carlos Alberto Cabral Couto	Povoação	AT4	39	18	330	3	2	-0,22	0,055	0,039	0,018	0,053	0,021	-93	78	74	2,36	-0,68	0,97	6,44	0,07
António José Ferreira Pacheco	Povoação	A4	40	131	329	26	13	-0,11	0,406	0,319	0,141	0,308	0,274	307	99	101	0,32	-0,11	0,76	0,43	-0,12
Sérgio Fernando Lourenço Rocha	Angra do Heroísmo	A4	41	19	328	25	10	0,02	0,269	0,253	0,171	0,228	0,246	223	79	81	0,80	-0,25	0,67	2,70	-0,09
Érica Morgado Massa Cordeiro	Ponta Delgada	A4	42	2	323	43	25	0,09	0,550	0,197	0,091	0,399	0,268	498	107	96	2,57	-0,66	-0,53	-3,83	0,05
Sociedade Agro Pecuária Irmãos Rodrigues, Lda	Ribeira Grande	A4	43	35	319	20	11	-0,22	0,223	0,050	0,076	0,098	0,100	246	96	96	-0,57	0,12	0,06	-0,16	-0,11
Carlos Alberto Victória Moniz	Ribeira Grande	A4	44	35	311	10	7	-0,10	0,359	0,376	0,129	0,329	0,293	21	99	98	3,00	-0,79	1,77	6,68	0,03
Quitéria de Fátima Borges Machado Ávila	Praia da Vitória	A4	45	8	310	13	9	-0,02	0,442	0,256	0,143	0,382	0,278	241	99	99	-1,33	0,32	-0,11	-0,05	-0,09
José Eduardo Botelho Pereira	Ribeira Grande	A4	46	47	305	10	7	-0,19	0,061	0,169	0,093	0,038	0,096	77	100	99	1,23	-0,36	1,14	2,34	0,05
Prados Verdejantes - Agropecuária, Lda	Ponta Delgada	A4	47	26	305	11	7	-0,18	0,030	0,043	0,064	-0,009	0,043	-16	78	75	2,62	-0,72	1,21	5,53	0,10
José Carlos Medeiros Correia	Nordeste	A4	48	59	303	21	4	-0,07	0,172	0,097	0,051	0,160	0,104	130	78	80	1,02	-0,26	0,88	2,68	0,02
José Alberto Medeiros Melo	Ribeira Grande	AT4	49	3	302	24	8	-0,02	0,249	0,190	0,130	0,118	0,168	57	91	94	3,21	-0,86	1,97	8,14	-0,08
Agro-Pecuária de Viveiros, Lda	Ponta Delgada	A4	50	15	300	17	12	-0,23	0,250	0,173	0,124	0,261	0,174	168	92	89	1,39	-0,40	1,59	1,28	0,07
Roberto Filomeno Branco Pacheco	Ribeira Grande	A4	51	10	297	11	6	-0,19	0,208	0,116	0,023	0,122	0,083	-9	78	76	2,46	-0,65	1,81	5,75	0,01
Dinis Alberto Pereira Miranda	Nordeste	A4	52	76	296	23	8	-0,17	0,090	0,170	0,053	0,103	0,114	110	77	77	2,19	-0,60	0,87	6,00	0,08
João Eduardo Guerreiro Furtado	Vila Franca do Campo	A4	53	3	292	23	12	-0,07	0,643	0,464	0,224	0,518	0,496	256	99	94	1,32	-0,37	0,96	1,73	-0,21

Explorações – TOP 100 – Leite

(continuação)

Proprietário	Concelho	Tipo Contraste	Nº	Nº de Vacas	Valores Genéticos médios																
					Leite	M.G.	M.P.	CCS	EC	SM	PP	CL	PF	**IPT**	Facilidade de Parto	Maternal Facilidade Parto	Dias em Aberto	Taxa de Prenhez	Dias Parto à 1ª IA	Intervalo entre Partos	Idade ao Parto
Rui Miguel Ferraz de Sales	Praia da Vitória	A4	54	36	289	20	9	-0,19	0,055	0,195	0,085	0,132	0,139	217	90	89	0,45	-0,14	0,36	0,24	-0,07
Délio Fernando Ferraz Sales	Praia da Vitória	A4	55	99	286	23	11	-0,25	0,363	0,242	0,152	0,338	0,251	195	80	81	1,97	-0,52	0,99	3,78	-0,05
Joviano Filipe Arruda Medeiros	Ponta Delgada	AT4	56	47	280	12	4	0,01	0,213	0,117	0,012	0,208	0,123	-26	77	78	2,50	-0,68	1,78	6,08	0,06
Francisco Roberto Ferraz Sales	Praia da Vitória	A4	57	92	280	21	11	-0,18	0,082	0,139	0,059	0,096	0,107	196	97	97	0,77	-0,21	0,38	2,13	-0,04
José Maria Papoula Resendes	Nordeste	A4	58	27	271	22	6	-0,21	0,074	0,031	0,038	0,055	0,052	185	78	76	0,54	-0,17	0,11	0,37	0,03
Duarte Nuno Galante Couto *	Angra do Heroísmo	A4	59	1	271	8	5	0,18	0,253	0,492	0,299	0,191	0,335	80	80	75	2,75	-0,70	1,94	0,76	-0,20
José Francisco Pereira Mateus	Ponta Delgada	A4	60	56	269	11	4	-0,08	0,568	0,446	0,131	0,565	0,392	22	98	99	3,67	-0,98	1,67	6,65	0,03
José Gabriel Gomes Silveira Gonçalves	Calheta (São Jorge)	A4	61	15	267	9	8	-0,07	0,456	0,443	0,152	0,484	0,365	80	97	101	2,52	-0,67	1,66	4,24	-0,08
Maria Helena da Costa Fagundes Simões	Praia da Vitória	A4	62	14	265	28	15	-0,15	0,188	0,193	0,147	0,178	0,193	392	83	82	-1,37	0,32	0,09	-3,16	-0,22
Marco Paulo Gomes Avila	Calheta (São Jorge)	A4	63	22	256	11	9	-0,13	0,634	0,473	0,206	0,544	0,434	161	96	97	1,28	-0,36	0,82	4,00	-0,05
MLFC - Sociedade Agrícola, Lda.	Vila Franca do Campo	AT4	64	10	253	27	8	-0,28	-0,232	0,014	0,043	0,010	-0,023	181	78	78	0,85	-0,26	0,56	2,18	0,09
Eduíno Costa Almeida	Ponta Delgada	AT4	65	79	252	19	4	-0,09	0,455	0,402	0,148	0,407	0,330	135	100	100	2,31	-0,63	1,41	3,38	-0,03
José Luis Lourenço Parreira	Angra do Heroísmo	A4	66	34	252	7	8	-0,15	0,212	0,105	0,091	0,136	0,133	93	76	80	0,84	-0,24	0,59	1,10	-0,05
Hugo Miguel da Silva	Horta	A4	67	22	251	6	5	0,05	0,358	0,166	0,136	0,362	0,218	-107	78	81	3,15	-0,84	1,67	10,20	-0,07
Luís Carlos Correia Moniz	Ribeira Grande	A4	68	33	249	9	6	-0,06	0,558	0,412	0,110	0,419	0,353	105	99	99	2,00	-0,54	0,57	3,27	0,05
José Aurélio Cordeiro Rego	Ponta Delgada	AT4	69	26	249	22	5	-0,21	0,149	0,137	0,069	0,108	0,117	107	80	80	1,24	-0,35	1,72	4,70	-0,13
António Ferreira Jaques	Angra do Heroísmo	A4	70	15	248	11	8	-0,13	0,548	0,337	0,195	0,441	0,352	92	77	80	2,46	-0,66	1,21	4,70	-0,01
Alfredo Manuel Vieira da Silva	Ribeira Grande	AT4	71	24	248	19	7	-0,14	0,256	0,234	0,064	0,202	0,200	234	80	76	-0,55	0,10	0,62	-0,43	-0,11
Marco Daniel Furtado Nogueira	Angra do Heroísmo	A4	72	15	245	4	5	-0,16	0,542	0,330	0,124	0,413	0,321	-146	88	88	5,29	-1,37	2,70	11,34	0,10
Altiprado, SA	Ribeira Grande	A4	73	341	233	23	8	-0,16	0,130	0,157	0,107	0,082	0,134	224	101	100	0,30	-0,11	0,10	0,95	-0,09
Francisco Barbosa Velho Arruda	Nordeste	A4	74	75	232	19	6	-0,05	0,075	0,010	-0,015	0,051	0,038	48	96	95	1,57	-0,44	1,26	5,26	0,06
Deolinda de Fátima da Silva Pereira Oliveira	Ponta Delgada	A4	75	1	231	10	14	-0,03	0,371	0,475	0,174	0,438	0,371	97	66	87	2,90	-0,76	1,76	4,87	-0,21
Hélder Carvalho Medeiros	Ponta Delgada	A4	76	38	229	11	4	-0,29	0,451	0,357	0,144	0,373	0,304	100	81	78	1,07	-0,32	1,13	5,24	0,03
Eduíno Manuel Almeida Ferreira	Ponta Delgada	AT4	77	22	227	24	10	0,04	0,212	0,100	0,057	0,052	0,109	109	80	78	2,43	-0,67	1,57	3,94	-0,02
José Alexandre Braga Pereira	Ribeira Grande	A4	78	42	226	18	1	-0,24	0,405	0,414	0,191	0,322	0,323	-8	101	98	4,40	-1,13	2,46	9,80	0,19
Telo Adriano Enes Pereira	Praia da Vitória	A4	79	29	224	18	13	-0,05	0,347	0,221	0,153	0,418	0,260	249	80	83	-0,13	0,02	-0,07	1,02	-0,17
José Manuel Rebelo Sousa	Nordeste	AT4	80	4	219	0	-8	0,02	0,223	0,113	0,051	0,289	0,113	-361	73	76	6,11	-1,58	3,27	13,51	0,23
Quinta do Gargaludo, Lda.	Ponta Delgada	AT4	81	65	218	16	7	-0,16	0,227	0,190	0,077	0,203	0,160	257	99	99	-1,71	0,43	-0,42	-1,10	0,04
João Ivo Dinis Alves	Praia da Vitória	A4	82	2	217	-5	9	-0,14	0,259	0,231	0,116	0,041	0,168	52	78	74	0,96	-0,26	2,47	-2,80	-0,22
Cândido Miguel Branco Pereira	Praia da Vitória	A4	83	6	214	22	9	0,07	0,225	0,105	0,159	0,064	0,142	160	75	77	1,99	-0,53	-0,02	2,35	0,00
Braien Cabral Raposo	Povoação	A4	84	25	213	10	4	-0,18	0,355	0,190	0,153	0,248	0,213	54	79	79	2,11	-0,56	0,68	4,36	0,00
António Manuel Ponte Rebelo	Lagoa (São Miguel)	A4	85	10	210	14	8	-0,17	0,317	0,167	0,070	0,159	0,179	202	78	76	-0,89	0,16	0,74	-0,21	0,01
Nilton Maurício Botelho Silva	Ponta Delgada	AT4	86	5	209	-5	-5	-0,01	-0,168	-0,053	0,030	-0,007	-0,062	-645	—	—	9,74	-2,51	5,91	21,05	0,19
Jason Sousa Soares	Nordeste	AT4	87	5	209	21	9	-0,09	0,244	0,183	0,086	0,271	0,172	-141	78	78	6,28	-1,62	4,22	14,40	0,00
Olivério Melo Sá Bettencourt	Ponta Delgada	A4	88	1	208	45	16	-0,18	-0,156	—	—	-0,074	—	413	77	75	-0,10	-0,02	1,46	-3,06	-0,02
José Manuel Soares Garcia	Horta	A4	89	30	207	5	2	-0,06	0,447	0,346	0,161	0,360	0,325	-120	79	80	4,41	-1,16	1,20	11,49	-0,03
Rogério Manuel Leal Soares	Lajes do Pico	A4	90	2	206	22	9	0,01	0,313	0,489	0,200	0,434	0,312	22	76	75	4,99	-1,34	4,18	8,42	0,14
José Manuel Pavão Medeiros	Ponta Delgada	A4	91	45	205	32	8	-0,19	0,122	0,104	0,069	0,077	0,111	299	98	99	-0,30	0,05	-0,24	0,98	-0,02
Filomena Conceição Bettencourt Furtado	Ribeira Grande	A4	92	47	204	21	6	-0,13	0,266	0,226	0,144	0,170	0,198	133	101	99	1,83	-0,49	1,28	3,83	-0,01
Glicério Arruda Ferreira	Ponta Delgada	AT4	93	9	204	22	7	-0,01	0,136	-0,029	0,068	-0,039	0,035	-76	82	77	4,89	-1,29	3,15	9,00	0,02
Carlos Manuel Silva Picanço	Santa Cruz da Graciosa	A4	94	22	204	18	7	-0,13	0,379	0,448	0,197	0,435	0,346	76	78	79	2,81	-0,72	1,91	7,64	-0,03
José Francisco Medeiros Amorim	Ribeira Grande	AT4	95	19	202	17	8	-0,13	0,170	0,051	0,129	-0,016	0,068	54	77	79	2,13	-0,58	1,36	5,34	0,01
Carlos Alberto Correia Moniz (filho)	Ribeira Grande	A4	96	29	202	14	7	-0,15	0,468	0,432	0,161	0,478	0,353	117	100	99	1,70	-0,45	1,27	4,97	-0,05
António Américo Moniz Oliveira	Ponta Delgada	A4	97	5	199	22	7	-0,13	0,266	0,121	0,092	0,043	0,130	16	89	89	2,94	-0,78	2,47	9,14	0,21
Américo Pereira Pacheco	Ribeira Grande	A4	98	21	196	21	8	-0,29	0,088	0,088	0,099	0,082	0,090	237	89	85	-0,24	0,03	0,55	-0,82	-0,15
Roberto Manuel Brum Bento de Sousa	Ribeira Grande	AT4	99	40	194	5	4	-0,24	0,235	0,347	0,100	0,325	0,230	-16	100	99	2,61	-0,70	1,86	6,26	0,04
João Paulo Silva Pereira	Ponta Delgada	A4	100	13	193	26	6	-0,10	0,090	0,129	0,027	0,168	0,080	114	84	82	1,90	-0,50	1,74	4,92	0,06

* — 3 ordenhas

** — ordenha robotizada

Explorações – TOP 100 Matéria Gorda (MG)

Proprietário	Concelho	Tipo Contraste	Nº	Nº de Vacas	Valores Genéticos médios																
					Leite	**M.G.**	M.P.	CCS	EC	SM	PP	CL	PF	**IPT**	Facilidade de Parto	Maternal Facilidade Parto	Dias em Aberto	Taxa de Prenhez	Dias Parto à 1ª IA	Intervalo entre Partos	Idade ao 1º Parto
Olivério Melo Sá Bettencourt	Ponta Delgada	A4	1	1	208	45	16	-0,18	-0,156	—	—	-0,074	—	413	77	75	-0,10	-0,02	1,46	-3,06	-0,02
Luís Manuel Leandro Pereira	Povoação	A4	2	1	1.042	43	20	0,33	-0,068	0,181	0,002	0,177	0,054	93	102	97	3,67	-0,97	4,44	12,41	0,01
Érica Morgado Massa Cordeiro	Ponta Delgada	A4	3	2	323	43	25	0,09	0,550	0,197	0,091	0,399	0,268	498	107	96	2,57	-0,66	-0,53	-3,83	0,05
Emanuel Correia Plácido	Ribeira Grande	AT4	4	1	-193	40	6	-0,51	-0,854	-0,089	-0,011	-0,561	-0,293	290	89	89	0,44	-0,12	2,16	-4,37	0,08
António Sousa Gomes	Calheta (São Jorge)	A4	5	2	-10	34	7	0,08	0,577	0,111	0,326	0,457	0,278	293	88	88	0,39	-0,13	0,70	1,82	-0,22
José Manuel Pavão Medeiros	Ponta Delgada	A4	6	45	205	32	8	-0,19	0,122	0,104	0,069	0,077	0,111	299	98	99	-0,30	0,05	-0,24	0,98	-0,02
João Manuel Pereira Lima	Ponta Delgada	A4	7	14	335	31	12	-0,28	0,210	0,127	0,111	0,233	0,155	231	77	76	0,84	-0,27	1,45	4,29	0,24
Nuno Manuel Bonito Furtado	Ribeira Grande	AT4	8	1	150	30	14	-0,05	-0,143	-0,061	-0,164	0,011	-0,137	428	97	102	-3,92	0,97	0,94	-9,06	-0,32
Eugénio Quental Medeiros Câmara	Ponta Delgada	A4	9	114	125	30	4	-0,19	0,186	0,160	0,113	0,188	0,143	169	99	98	2,09	-0,57	1,67	3,14	-0,03
Emiliano Sousa Faria	Angra do Heroísmo	A4	10	8	428	29	17	-0,02	0,126	-0,025	0,011	0,019	0,027	40	83	86	4,22	-1,12	1,71	10,70	0,21
Hugo Emiliano Coelho Aguiar	Praia da Vitória	A4	11	1	-281	29	0	-0,35	0,578	0,414	0,116	0,560	0,365	89	75	77	7,02	-1,87	0,28	6,89	-0,29
Nuno Miguel Miranda Viveiros	Ponta Delgada	A4	12	14	382	28	13	0,01	0,211	0,028	-0,009	0,183	0,071	357	78	76	-1,67	0,37	-0,20	-3,49	-0,03
Maria Helena da Costa Fagundes Simões	Praia da Vitória	A4	13	14	265	28	15	-0,15	0,188	0,193	0,147	0,178	0,193	392	83	82	-1,37	0,32	0,09	-3,16	-0,22
Emanuel Rita Pacheco	Povoação	AT4	14	15	381	27	14	-0,16	0,181	0,127	0,098	0,179	0,130	168	89	88	2,05	-0,56	1,73	5,14	0,01
MLFC - Sociedade Agrícola, Lda.	Vila Franca do Campo	AT4	15	10	253	27	8	-0,28	-0,232	0,014	0,043	0,010	-0,023	181	78	78	0,85	-0,26	0,56	2,18	0,09
Maria José Medeiros Moniz Furtado	Ribeira Grande	A4	16	2	404	27	9	-0,29	0,309	0,247	0,252	0,283	0,234	35	77	75	2,72	-0,78	2,23	15,01	0,15
José Francisco Moniz Ponte Dutra	Ribeira Grande	A4	17	45	143	27	9	-0,21	0,160	0,143	0,129	0,164	0,122	171	101	100	2,01	-0,55	1,61	3,42	0,07
Osvalda Maria Medeiros Machado	Ponta Delgada	AT4	18	9	183	27	7	-0,20	0,236	0,093	0,102	0,034	0,120	267	81	80	-0,88	0,17	0,74	0,05	0,01
Rui Miguel da Silva Pereira	Ponta Delgada	A4	19	1	0	27	2	-0,24	0,404	0,350	0,246	0,224	0,311	278	74	79	1,59	-0,43	-0,41	0,17	0,36
Messias Pimentel Aguiar	Povoação	A4	20	15	419	26	16	-0,35	0,184	0,070	0,129	0,175	0,110	313	81	82	-0,27	0,02	-0,43	1,01	-0,07
João Paulo Silva Pereira	Ponta Delgada	A4	21	13	193	26	6	-0,10	0,090	0,129	0,027	0,168	0,080	114	84	82	1,90	-0,50	1,74	4,92	0,06
Hélder Renato Correia Pereira	Ponta Delgada	A4	22	2	106	26	2	-0,11	0,461	0,352	0,311	0,468	0,366	239	74	76	1,09	-0,32	-0,21	3,03	-0,01
António José Ferreira Pacheco	Povoação	A4	23	131	329	26	13	-0,11	0,406	0,319	0,141	0,308	0,274	307	99	101	0,32	-0,11	0,76	0,43	-0,12
Nelson Medeiros Tavares	Ponta Delgada	A4	24	22	408	26	9	-0,36	0,170	0,069	0,134	0,208	0,104	195	97	97	1,63	-0,48	0,12	3,38	-0,02
José Manuel Pimentel Furtado	Nordeste	AT4	25	33	42	26	0	-0,08	0,302	0,275	0,136	0,270	0,214	210	80	79	0,40	-0,13	0,88	1,27	0,06
Faústina Jesus Ponte Rebelo Tavares	Lagoa (São Miguel)	A4	26	9	341	25	10	0,11	0,241	0,146	0,097	0,200	0,173	250	78	77	0,18	-0,10	1,23	-1,47	0,03
José Pereira Bulhões	Ribeira Grande	AT4	27	5	62	25	2	-0,13	0,182	0,108	0,067	-0,014	0,090	128	81	76	0,39	-0,17	0,60	5,64	-0,15
Helder Manuel Carvalho Nunes	Angra do Heroísmo	A4	28	4	86	25	5	-0,05	0,477	0,138	0,079	0,439	0,236	166	93	91	-0,11	-0,02	-0,44	6,90	0,03
Sérgio Fernando Lourenço Rocha	Angra do Heroísmo	A4	29	19	328	25	10	0,02	0,269	0,253	0,171	0,228	0,246	223	79	81	0,80	-0,25	0,67	2,70	-0,09
Luís Jorge Medeiros Soares	Nordeste	A4	30	20	352	24	11	-0,10	0,517	0,337	0,130	0,438	0,331	256	82	79	-0,01	-0,05	0,91	3,59	-0,12
Márcio José Fernandes da Silva	Angra do Heroísmo	A4	31	14	381	24	13	-0,13	0,270	0,315	0,157	0,274	0,261	171	75	77	1,94	-0,51	1,46	6,29	0,00
Patrícia Maria Melo Miranda	Ponta Delgada	AT4	32	7	10	24	7	-0,03	0,170	0,139	0,042	0,221	0,136	105	83	83	2,04	-0,54	1,88	4,60	-0,06
José Alberto Medeiros Melo	Ribeira Grande	AT4	33	3	302	24	8	-0,02	0,249	0,190	0,130	0,118	0,168	57	91	94	3,21	-0,86	1,97	8,14	-0,08
João Paulo Oliveira da Silva	Ribeira Grande	AT4	34	11	655	24	18	-0,19	0,222	0,143	0,066	0,135	0,143	336	81	78	-0,78	0,15	0,11	-1,10	-0,09
Eduíno Manuel Almeida Ferreira	Ponta Delgada	AT4	35	22	227	24	10	0,04	0,212	0,100	0,057	0,052	0,109	109	80	78	2,43	-0,67	1,57	3,94	-0,02
Délio Silveira Faria	Angra do Heroísmo	A4	36	4	535	24	13	0,02	0,291	0,203	0,149	0,392	0,217	30	77	74	4,26	-1,13	0,17	13,13	-0,17
Manuel António Martinho Tavares	Ponta Delgada	A4	37	6	39	23	7	-0,44	0,155	0,084	0,082	0,106	0,086	-104	76	76	6,86	-1,85	3,60	11,82	0,15
Dinis Alberto Pereira Miranda	Nordeste	A4	38	76	296	23	8	-0,17	0,090	0,170	0,053	0,103	0,114	110	77	77	2,19	-0,60	0,87	6,00	0,08
João Eduardo Guerreiro Furtado	Vila Franca do Campo	A4	39	3	292	23	12	-0,07	0,643	0,464	0,224	0,518	0,496	256	99	94	1,32	-0,37	0,96	1,73	-0,21
Herdade do Atlântico, Lda.	Nordeste	A4	40	51	407	23	12	-0,27	0,125	0,207	0,081	0,107	0,142	134	100	101	2,79	-0,74	1,53	5,41	0,00
Délio Fernando Ferraz Sales	Praia da Vitória	A4	41	99	286	23	11	-0,25	0,363	0,242	0,152	0,338	0,251	195	80	81	1,97	-0,52	0,99	3,78	-0,05
Sociedade Agro-Pecuária Gomes Aguiar, Lda	Praia da Vitória	A4	42	49	-3	23	4	-0,05	0,219	0,091	0,051	0,252	0,116	173	101	98	-0,19	0,01	-0,28	3,58	0,00
Altiprado, SA	Ribeira Grande	A4	43	341	233	23	8	-0,16	0,130	0,157	0,107	0,082	0,134	224	101	100	0,30	-0,11	0,10	0,95	-0,09
Ludgero Manuel Ávila Meneses	Praia da Vitória	A4	44	7	36	22	4	-0,06	0,262	0,233	0,161	0,319	0,230	209	76	76	-1,12	0,24	0,63	3,29	-0,01
Carlos Emanuel de Melo Furtado	Ribeira Grande	AT4	45	8	45	22	5	0,00	0,055	0,074	0,033	0,098	0,058	13	83	80	2,94	-0,81	2,43	5,91	-0,02
Rogério Manuel Leal Soares	Lajes do Pico	A4	46	2	206	22	9	0,01	0,313	0,489	0,200	0,434	0,312	22	76	75	4,99	-1,34	4,18	8,42	0,14
António Américo Moniz Oliveira	Ponta Delgada	A4	47	5	199	22	7	-0,13	0,266	0,121	0,092	0,043	0,130	16	89	89	2,94	-0,78	2,47	9,14	0,21
António Estrela Rego, Unipessoal Lda.	Lagoa (São Miguel)	A4	48	461	543	22	15	-0,23	0,453	0,354	0,207	0,448	0,346	265	99	101	1,19	-0,34	0,52	3,18	-0,07
José Ricardo Martins Borges	Praia da Vitória	A4	49	4	180	22	13	-0,02	0,252	0,098	0,140	0,069	0,142	361	80	77	-3,20	0,79	-0,43	-3,16	-0,11
José Aurélio Cordeiro Rego	Ponta Delgada	AT4	50	26	249	22	5	-0,21	0,149	0,137	0,069	0,108	0,117	107	80	80	1,24	-0,35	1,72	4,70	-0,13
Cândido Miguel Branco Pereira	Praia da Vitória	A4	51	6	214	22	9	0,07	0,225	0,105	0,159	0,064	0,142	160	75	77	1,99	-0,53	-0,02	2,35	0,00
Anastácio Lino Arruda de Medeiros	Ponta Delgada	AT4	52	11	470	22	14	-0,13	0,268	0,141	0,040	0,175	0,146	209	78	79	1,31	-0,36	0,82	1,81	-0,11
António Ponte & Maria Medeiros, Lda.	Ribeira Grande	A4	53	78	131	22	6	-0,16	0,285	0,293	0,155	0,243	0,234	157	100	101	2,08	-0,56	1,18	3,18	-0,02

Explorações – TOP 100 Matéria Gorda (MG)

(continuação)

Proprietário	Concelho	Tipo Contraste	Nº	Nº de Vacas	Valores Genéticos médios																
					Leite	**M.G.**	M.P.	CCS	EC	SM	PP	CL	PF	**IPT**	Facilidade de Parto	Maternal Facilidade Parto	Dias em Aberto	Taxa de Prenhez	Dias Parto à 1ª IA	Intervalo entre Partos	Idade ao Parto
Paulo José Machado Cruz	Povoação	AT4	54	56	176	22	2	-0,34	0,148	0,224	0,078	0,165	0,138	103	101	99	2,07	-0,59	2,32	3,15	-0,03
Glicério Arruda Ferreira	Ponta Delgada	AT4	55	9	204	22	7	-0,01	0,136	-0,029	0,068	-0,039	0,035	-76	82	77	4,89	-1,29	3,15	9,00	0,02
José Maria Papoula Resendes	Nordeste	A4	56	27	271	22	6	-0,21	0,074	0,031	0,038	0,055	0,052	185	78	76	0,54	-0,17	0,11	0,37	0,03
Maurício Tavares Vieira	Povoação	AT4	57	14	55	21	3	-0,28	0,093	0,101	0,099	0,070	0,091	168	80	76	0,06	-0,06	0,20	2,79	0,08
Gualberto do Couto Rodrigues	Ponta Delgada	A4	58	11	83	21	3	-0,33	0,056	0,037	0,111	0,142	0,053	155	75	78	1,55	-0,43	0,24	0,92	-0,03
Américo Pereira Pacheco	Ribeira Grande	A4	59	21	196	21	8	-0,29	0,088	0,088	0,099	0,082	0,090	237	89	85	-0,24	0,03	0,55	-0,82	-0,15
António Manuel Melo Amaral	Horta	A4	60	3	-106	21	0	0,13	0,456	0,170	0,261	0,172	0,248	238	77	75	-0,12	0,02	-1,27	-0,25	-0,08
Nuno Bernardo Araújo Amaral	Vila Franca do Campo	A4	61	136	99	21	5	-0,18	0,371	0,346	0,123	0,333	0,283	157	100	99	1,83	-0,51	1,41	3,47	0,08
Luís Carlos Moniz da Ponte	Ribeira Grande	AT4	62	1	-163	21	-3	-0,96	0,449	0,328	0,326	0,521	0,374	464	95	91	-4,17	1,10	-2,04	-3,58	-0,39
José Carlos Medeiros Correia	Nordeste	A4	63	59	303	21	4	-0,07	0,172	0,097	0,051	0,160	0,104	130	78	80	1,02	-0,26	0,88	2,68	0,02
Carlos Alberto Rego Silva	Ribeira Grande	AT4	64	20	631	21	20	-0,19	0,131	0,090	0,016	0,046	0,081	162	77	78	1,95	-0,51	2,04	3,59	0,00
Francisco Roberto Ferraz Sales	Praia da Vitória	A4	65	92	280	21	11	-0,18	0,082	0,139	0,059	0,096	0,107	196	97	97	0,77	-0,21	0,38	2,13	-0,04
Filomena Conceição Bettencourt Furtado	Ribeira Grande	A4	66	47	204	21	6	-0,13	0,266	0,226	0,144	0,170	0,198	133	101	99	1,83	-0,49	1,28	3,83	-0,01
Jason Sousa Soares	Nordeste	AT4	67	5	209	21	9	-0,09	0,244	0,183	0,086	0,271	0,172	-141	78	78	6,28	-1,62	4,22	14,40	0,00
Marcelo Correia da Costa	Angra do Heroísmo	A4	68	7	349	21	10	-0,03	0,093	0,097	0,076	0,162	0,095	272	87	83	-1,21	0,32	0,03	-1,93	-0,03
Paulo César Cabral Dias	Nordeste	A4	69	21	30	20	0	-0,30	0,206	0,272	0,159	0,222	0,207	111	82	78	2,28	-0,60	2,86	1,19	-0,06
Sociedade Agro Pecuária Irmãos Rodrigues, Lda	Ribeira Grande	A4	70	35	319	20	11	-0,22	0,223	0,050	0,076	0,098	0,100	246	96	96	-0,57	0,12	0,06	-0,16	-0,11
João Júlio Alves Amarante	Velas	A4	71	2	38	20	5	0,16	0,114	0,204	0,073	0,204	0,179	290	77	75	-2,25	0,55	-1,09	-2,20	-0,11
Ilídio Manuel do Couto Rebelo	Ribeira Grande	AT4	72	17	32	20	3	-0,29	-0,017	0,220	0,077	0,090	0,085	34	83	81	2,47	-0,68	2,33	6,27	0,07
Francisco Anastácio Martins Borges	Praia da Vitória	A4	73	4	168	20	8	0,04	0,115	0,232	0,151	0,339	0,216	-20	75	77	4,27	-1,15	2,87	8,70	0,05
Rui Miguel Ferraz de Sales	Praia da Vitória	A4	74	36	289	20	9	-0,19	0,055	0,195	0,085	0,132	0,139	217	90	89	0,45	-0,14	0,36	0,24	-0,07
Jaime Filipe Câmara Freitas	Ponta Delgada	AT4	75	38	139	20	6	-0,17	0,073	0,096	0,060	0,097	0,080	131	78	75	0,89	-0,26	0,88	3,12	0,02
Nuno Manuel Ferreira Raposo de Almeida	Ribeira Grande	AT4	76	24	189	20	7	-0,14	0,179	0,188	0,096	0,095	0,149	191	84	84	0,88	-0,26	0,29	0,94	-0,01
Lídia Maria Raposo Oliveira Tavares	Ribeira Grande	A4	77	12	27	20	5	-0,06	0,194	0,220	0,113	0,128	0,173	231	81	79	-0,21	0,02	-0,29	-0,48	0,04
Flávio Silva Pereira	Ponta Delgada	A4	78	19	-68	20	-3	-0,06	0,236	0,242	0,126	0,263	0,205	117	100	98	-0,04	0,00	1,14	3,69	0,07
Joaquim Campos Dinis	Angra do Heroísmo	A4	79	8	-17	20	4	0,00	0,348	0,120	0,125	0,281	0,191	185	80	82	0,24	-0,08	0,09	1,05	-0,05
Sidónio Pimentel Aguiar	Povoação	A4	80	7	602	20	23	-0,33	0,116	0,042	-0,019	-0,036	0,022	199	80	81	0,67	-0,21	0,19	5,50	0,10
Eduíno Costa Almeida	Ponta Delgada	AT4	81	79	252	19	4	-0,09	0,455	0,402	0,148	0,407	0,330	135	100	100	2,31	-0,63	1,41	3,38	-0,03
Roberto Manuel Cordeiro Ponte	Ribeira Grande	A4	82	61	65	19	8	-0,22	0,650	0,552	0,236	0,591	0,466	135	100	99	2,78	-0,73	1,47	8,84	0,02
Paulo Henrique Serpa Costa Rita	Ribeira Grande	A4	83	67	57	19	0	-0,09	0,649	0,568	0,229	0,646	0,467	138	100	101	2,75	-0,73	1,54	4,67	0,03
Jorge Manuel Rodrigues Correia	Nordeste	A4	84	14	116	19	5	-0,21	0,308	0,256	0,172	0,226	0,261	155	79	77	1,17	-0,33	0,92	2,35	-0,15
Sociedade Agro-Pecuária Irmãos Italianos - SV	Ponta Delgada	A4	85	227	184	19	6	-0,10	0,324	0,275	0,161	0,282	0,253	224	100	100	0,25	-0,10	0,28	0,63	-0,07
António Duarte Tavares de Amaral	Ponta Delgada	AT4	86	8	-26	19	2	-0,21	0,213	0,197	0,093	0,225	0,180	235	84	82	-1,15	0,26	-0,35	-0,28	-0,04
Bruno Severino Bettencourt	Velas	A4	87	31	359	19	11	-0,21	0,419	0,238	0,115	0,333	0,231	226	80	85	0,74	-0,23	0,62	1,40	-0,11
Paraiso das Vacas- Sociedade Unipessoal, Lda	Ponta Delgada	A4	88	3	392	19	14	-0,02	0,603	0,401	0,255	0,451	0,389	390	75	75	-1,53	0,33	-1,80	-0,92	-0,02
Carlos Alberto Raposo Cabral	Vila Franca do Campo	AT4	89	36	138	19	6	-0,07	0,038	0,026	0,034	0,074	0,041	70	81	79	1,54	-0,44	1,49	3,66	-0,09
Hélio António Alves Castro	Angra do Heroísmo	A4	90	5	-32	19	4	-0,09	0,309	0,237	0,074	0,244	0,197	199	80	76	0,79	-0,23	0,77	-1,01	-0,17
Francisco Barbosa Velho Arruda	Nordeste	A4	91	75	232	19	6	-0,05	0,075	0,010	-0,015	0,051	0,038	48	96	95	1,57	-0,44	1,26	5,26	0,06
Alfredo Manuel Vieira da Silva	Ribeira Grande	AT4	92	24	248	19	7	-0,14	0,256	0,234	0,064	0,202	0,200	234	80	76	-0,55	0,10	0,62	-0,43	-0,11
Herdeiros de Manuel Elias de Melo Moniz	Ribeira Grande	A4	93	62	169	19	9	-0,21	0,465	0,435	0,187	0,408	0,360	209	102	99	1,48	-0,41	1,12	2,82	-0,05
João Luís da Silva Botelho Correia - Cabeça de Casal	Ribeira Grande	A4	94	64	95	19	4	-0,15	0,211	0,071	0,053	0,125	0,108	207	98	96	-0,79	0,17	-0,11	-0,29	-0,09
Luís Luciano Bretão Cardoso	Angra do Heroísmo	A4	95	9	382	19	14	-0,25	0,276	0,246	0,139	0,245	0,232	270	73	79	-0,43	0,07	0,00	1,44	-0,16
José Manuel Raposo Almeida	Ribeira Grande	AT4	96	11	-26	19	4	-0,17	0,107	0,168	0,090	0,096	0,117	42	76	75	2,11	-0,58	1,13	7,04	0,04
José Martins Rodrigues, Herdeiros	Ribeira Grande	A4	97	3	-330	18	-3	-0,28	-0,364	-0,515	-0,331	-0,563	-0,411	-79	89	85	3,41	-0,89	-2,73	5,22	0,07
José Alexandre Braga Pereira	Ribeira Grande	A4	98	42	226	18	1	-0,24	0,405	0,414	0,191	0,322	0,323	-8	101	98	4,40	-1,13	2,46	9,80	0,19
Cláudia de Jesus Pimentel Braga Serra	Ribeira Grande	A4	99	45	535	18	13	-0,12	0,237	0,226	0,093	0,230	0,176	53	81	79	3,80	-1,00	2,40	6,55	0,01
Rui Filipe Costa Moniz	Nordeste	A4	100	33	174	18	5	-0,13	0,128	0,121	0,060	0,114	0,101	56	78	77	1,93	-0,53	1,24	5,44	-0,07

* – 3 ordenhas

** – ordenha robotizada

Explorações – TOP 100 – Matéria Protéica (MP)

Proprietário	Concelho	Tipo Contraste	Nº	Nº de Vacas	Valores Genéticos médios																
					Leite	M.G.	**M.P.**	CCS	EC	SM	PP	CL	PF	**IPT**	Facilidade de Parto	Maternal Facilidade Parto	Dias em Aberto	Taxa de Prenhez	Dias Parto à 1ª IA	Intervalo entre Partos	Idade ao 1º Parto
Maria José de Sousa Pimentel	Ribeira Grande	A4	1	1	1.004	17	31	-0,30	-0,079	0,345	0,301	0,425	0,249	134	89	88	3,41	-0,94	2,40	9,45	0,38
Érica Morgado Massa Cordeiro	Ponta Delgada	A4	2	2	323	43	25	0,09	0,550	0,197	0,091	0,399	0,268	498	107	96	2,57	-0,66	-0,53	-3,83	0,05
Sidónio Pimentel Aguiar	Povoação	A4	3	7	602	20	23	-0,33	0,116	0,042	-0,019	-0,036	0,022	199	80	81	0,67	-0,21	0,19	5,50	0,10
Luís Manuel Leandro Pereira	Povoação	A4	4	1	1.042	43	20	0,33	-0,068	0,181	0,002	0,177	0,054	93	102	97	3,67	-0,97	4,44	12,41	0,01
Carlos Alberto Rego Silva	Ribeira Grande	AT4	5	20	631	21	20	-0,19	0,131	0,090	0,016	0,046	0,081	162	77	78	1,95	-0,51	2,04	3,59	0,00
João Paulo Oliveira da Silva	Ribeira Grande	AT4	6	11	655	24	18	-0,19	0,222	0,143	0,066	0,135	0,143	336	81	78	-0,78	0,15	0,11	-1,10	-0,09
Emiliano Sousa Faria	Angra do Heroísmo	A4	7	8	428	29	17	-0,02	0,126	-0,025	0,011	0,019	0,027	40	83	86	4,22	-1,12	1,71	10,70	0,21
Olivério Melo Sá Bettencourt	Ponta Delgada	A4	8	1	208	45	16	-0,18	-0,156	—	—	-0,074	—	413	77	75	-0,10	-0,02	1,46	-3,06	-0,02
AmarantesFarm Produção de Leite e Genética Bovina Unip., Lda	Velas	A4	9	4	492	14	16	-0,12	0,377	0,251	0,101	0,416	0,251	1	85	91	4,57	-1,21	0,94	10,99	0,04
Messias Pimentel Aguiar	Povoação	A4	10	15	419	26	16	-0,35	0,184	0,070	0,129	0,175	0,110	313	81	82	-0,27	0,02	-0,43	1,01	-0,07
António Estrela Rego, Unipessoal LDA.	Lagoa (São Miguel)	A4	11	461	543	22	15	-0,23	0,453	0,354	0,207	0,448	0,346	265	99	101	1,19	-0,34	0,52	3,18	-0,07
Maria Helena da Costa Fagundes Simões	Praia da Vitória	A4	12	14	265	28	15	-0,15	0,188	0,193	0,147	0,178	0,193	392	83	82	-1,37	0,32	0,09	-3,16	-0,22
Anastácio Lino Arruda de Medeiros	Ponta Delgada	AT4	13	11	470	22	14	-0,13	0,268	0,141	0,040	0,175	0,146	209	78	79	1,31	-0,36	0,82	1,81	-0,11
Luís Luciano Bretão Cardoso	Angra do Heroísmo	A4	14	9	382	19	14	-0,25	0,276	0,246	0,139	0,245	0,232	270	73	79	-0,43	0,07	0,00	1,44	-0,16
Emanuel Rita Pacheco	Povoação	AT4	15	15	381	27	14	-0,16	0,181	0,127	0,098	0,179	0,130	168	89	88	2,05	-0,56	1,73	5,14	0,01
Deolinda de Fátima da Silva Pereira Oliveira	Ponta Delgada	A4	16	1	231	10	14	-0,03	0,371	0,475	0,174	0,438	0,371	97	66	87	2,90	-0,76	1,76	4,87	-0,21
Paraiso das Vacas- Sociedade Unipessoal, Lda	Ponta Delgada	A4	17	3	392	19	14	-0,02	0,603	0,401	0,255	0,451	0,389	390	75	75	-1,53	0,33	-1,80	-0,92	-0,02
Adelino Cardoso Menezes Ávila	Praia da Vitória	A4	18	9	390	14	14	-0,27	-0,103	0,107	-0,005	0,157	0,043	122	83	82	1,53	-0,41	0,41	2,62	-0,04
Nuno Manuel Bonito Furtado	Ribeira Grande	AT4	19	1	150	30	14	-0,05	-0,143	-0,061	-0,164	0,011	-0,137	428	97	102	-3,92	0,97	0,94	-9,06	-0,32
António Manuel da Silveira Garcia	Horta	A4	20	1	682	12	13	0,78	-0,589	-0,107	0,038	-0,076	-0,164	-411	—	—	7,84	-2,04	2,35	20,48	0,16
António José Ferreira Pacheco	Povoação	A4	21	131	329	26	13	-0,11	0,406	0,319	0,141	0,308	0,274	307	99	101	0,32	-0,11	0,76	0,43	-0,12
Cláudia de Jesus Pimentel Braga Serra	Ribeira Grande	A4	22	45	535	18	13	-0,12	0,237	0,226	0,093	0,230	0,176	53	81	79	3,80	-1,00	2,40	6,55	0,01
José Ricardo Martins Borges	Praia da Vitória	A4	23	4	180	22	13	-0,02	0,252	0,098	0,140	0,069	0,142	361	80	77	-3,20	0,79	-0,43	-3,16	-0,11
Délio Silveira Faria	Angra do Heroísmo	A4	24	4	535	24	13	0,02	0,291	0,203	0,149	0,392	0,217	30	77	74	4,26	-1,13	0,17	13,13	-0,17
Nuno Miguel Miranda Viveiros	Ponta Delgada	A4	25	14	382	28	13	0,01	0,211	0,028	-0,009	0,183	0,071	357	78	76	-1,67	0,37	-0,20	-3,49	-0,03
Telo Adriano Enes Pereira	Praia da Vitória	A4	26	29	224	18	13	-0,05	0,347	0,221	0,153	0,418	0,260	249	80	83	-0,13	0,02	-0,07	1,02	-0,17
Avelino Medeiros Aguiar	Povoação	A4	27	11	644	10	13	-0,44	-0,104	0,057	0,126	-0,032	0,002	74	80	81	2,15	-0,62	2,22	1,34	0,14
Márcio José Fernandes da Silva	Angra do Heroísmo	A4	28	14	381	24	13	-0,13	0,270	0,315	0,157	0,274	0,261	171	75	77	1,94	-0,51	1,46	6,29	0,00
Herdade do Atlântico, LDA.	Nordeste	A4	29	51	407	23	12	-0,27	0,125	0,207	0,081	0,107	0,142	134	100	101	2,79	-0,74	1,53	5,41	0,00
Nelson Manuel Quadros Azevedo	Velas	A4	30	17	389	16	12	-0,29	0,424	0,375	0,197	0,372	0,331	254	93	94	0,60	-0,19	0,24	1,62	-0,06
João Eduardo Guerreiro Furtado	Vila Franca do Campo	A4	31	3	292	23	12	-0,07	0,643	0,464	0,224	0,518	0,496	256	99	94	1,32	-0,37	0,96	1,73	-0,21
João Manuel Pereira Lima	Ponta Delgada	A4	32	14	335	31	12	-0,28	0,210	0,127	0,111	0,233	0,155	231	77	76	0,84	-0,27	1,45	4,29	0,24
Agro-Pecuária de Viveiros, Lda	Ponta Delgada	A4	33	15	300	17	12	-0,23	0,250	0,173	0,124	0,261	0,174	168	92	89	1,39	-0,40	1,59	1,28	0,07
Francisco Roberto Ferraz Sales	Praia da Vitória	A4	34	92	280	21	11	-0,18	0,082	0,139	0,059	0,096	0,107	196	97	97	0,77	-0,21	0,38	2,13	-0,04
Bruno Severino Bettencourt	Velas	A4	35	31	359	19	11	-0,21	0,419	0,238	0,115	0,333	0,231	226	80	85	0,74	-0,23	0,62	1,40	-0,11
Sociedade Agro Pecuária Irmãos Rodrigues, Lda	Ribeira Grande	A4	36	35	319	20	11	-0,22	0,223	0,050	0,076	0,098	0,100	246	96	96	-0,57	0,12	0,06	-0,16	-0,11
Maurício Melo Soares	Ribeira Grande	A4	37	3	348	0	11	0,57	0,125	-0,200	-0,151	-0,068	-0,106	-226	94	90	5,24	-1,37	1,84	5,09	0,19
Délio Fernando Ferraz Sales	Praia da Vitória	A4	38	99	286	23	11	-0,25	0,363	0,242	0,152	0,338	0,251	195	80	81	1,97	-0,52	0,99	3,78	-0,05
Luís Jorge Medeiros Soares	Nordeste	A4	39	20	352	24	11	-0,10	0,517	0,337	0,130	0,438	0,331	256	82	79	-0,01	-0,05	0,91	3,59	-0,12
Fábio Manuel Almeida Toste	Angra do Heroísmo	A4	40	9	141	18	10	-0,18	0,599	0,294	0,177	0,425	0,338	298	77	85	0,10	-0,04	-0,87	-0,17	-0,12
Sérgio Fernando Lourenço Rocha	Angra do Heroísmo	A4	41	19	328	25	10	0,02	0,269	0,253	0,171	0,228	0,246	223	79	81	0,80	-0,25	0,67	2,70	-0,09
Faústina Jesus Ponte Rebelo Tavares	Lagoa (São Miguel)	A4	42	9	341	25	10	0,11	0,241	0,146	0,097	0,200	0,173	250	78	77	0,18	-0,10	1,23	-1,47	0,03
Marcelo Correia da Costa	Angra do Heroísmo	A4	43	7	349	21	10	-0,03	0,093	0,097	0,076	0,162	0,095	272	87	83	-1,21	0,32	0,03	-1,93	-0,03
Eduíno Manuel Almeida Ferreira	Ponta Delgada	AT4	44	22	227	24	10	0,04	0,212	0,100	0,057	0,052	0,109	109	80	78	2,43	-0,67	1,57	3,94	-0,02
José Francisco Moniz Ponte Dutra	Ribeira Grande	A4	45	45	143	27	9	-0,21	0,160	0,143	0,129	0,164	0,122	171	101	100	2,01	-0,55	1,61	3,42	0,07
Maria da Graça Botelho Pereira	Ribeira Grande	A4	46	9	164	9	9	0,12	-0,087	-0,016	0,033	-0,139	-0,051	-24	79	75	1,72	-0,48	0,13	5,99	-0,08
Rogério Manuel Leal Soares	Lajes do Pico	A4	47	2	206	22	9	0,01	0,313	0,489	0,200	0,434	0,312	22	76	75	4,99	-1,34	4,18	8,42	0,14
Rui Miguel Ferraz de Sales	Praia da Vitória	A4	48	36	289	20	9	-0,19	0,055	0,195	0,085	0,132	0,139	217	90	89	0,45	-0,14	0,36	0,24	-0,07
José Diogo Miranda Arruda	Ponta Delgada	A4	49	7	449	16	9	-0,04	0,079	0,085	0,055	0,149	0,076	119	76	74	0,71	-0,23	0,97	1,95	0,07
Marco Paulo Gomes Avila	Calheta (São Jorge)	A4	50	22	256	11	9	-0,13	0,634	0,473	0,206	0,544	0,434	161	96	97	1,28	-0,36	0,82	4,00	-0,05
Maria José Medeiros Moniz Furtado	Ribeira Grande	A4	51	2	404	27	9	-0,29	0,309	0,247	0,252	0,283	0,234	35	77	75	2,72	-0,78	2,23	15,01	0,15
Michael Romeiro Lima	Praia da Vitória	A4	52	24	382	16	9	-0,12	0,340	0,173	0,214	0,280	0,214	187	87	87	0,75	-0,23	-0,26	2,21	-0,19
Quitéria de Fátima Borges Machado Ávila	Praia da Vitória	A4	53	8	310	13	9	-0,02	0,442	0,256	0,143	0,382	0,278	241	99	99	-1,33	0,32	-0,11	-0,05	-0,09

Explorações – TOP 100 – Matéria Protéica (MP)

(continuação)

Proprietário	Concelho	Tipo Contraste	Nº	Nº de Vacas	Valores Genéticos médios																
					Leite	M.G.	**M.P.**	CCS	EC	SM	PP	CL	PF	**IPT**	Facilidade de Parto	Maternal Facilidade Parto	Dias em Aberto	Taxa de Prenhez	Dias Parto à 1ª IA	Intervalo entre Partos	Idade ao Parto
Jason Sousa Soares	Nordeste	AT4	54	5	209	21	9	-0,09	0,244	0,183	0,086	0,271	0,172	-141	78	78	6,28	-1,62	4,22	14,40	0,00
Rosa Maria Medina Ataíde Espínola	Santa Cruz da Graciosa	A4	55	9	125	17	9	-0,11	0,259	0,362	0,167	0,348	0,270	156	90	89	1,79	-0,48	0,86	3,80	-0,08
Nelson Medeiros Tavares	Ponta Delgada	A4	56	22	408	26	9	-0,36	0,170	0,069	0,134	0,208	0,104	195	97	97	1,63	-0,48	0,12	3,38	-0,02
João Ivo Dinis Alves	Praia da Vitória	A4	57	2	217	-5	9	-0,14	0,259	0,231	0,116	0,041	0,168	52	78	74	0,96	-0,26	2,47	-2,80	-0,22
Cândido Miguel Branco Pereira	Praia da Vitória	A4	58	6	214	22	9	0,07	0,225	0,105	0,159	0,064	0,142	160	75	77	1,99	-0,53	-0,02	2,35	0,00
Herdeiros de Manuel Elias de Melo Moniz	Ribeira Grande	A4	59	62	169	19	9	-0,21	0,465	0,435	0,187	0,408	0,360	209	102	99	1,48	-0,41	1,12	2,82	-0,05
José Gabriel Gomes Silveira Gonçalves	Calheta (São Jorge)	A4	60	15	267	9	8	-0,07	0,456	0,443	0,152	0,484	0,365	80	97	101	2,52	-0,67	1,66	4,24	-0,08
Francisco José Berbereia de Sousa	Angra do Heroísmo	A4	61	6	353	3	8	-0,20	0,160	0,082	0,043	0,156	0,093	-42	80	83	2,60	-0,68	0,73	6,24	0,07
José Manuel Pavão Medeiros	Ponta Delgada	A4	62	45	205	32	8	-0,19	0,122	0,104	0,069	0,077	0,111	299	98	99	-0,30	0,05	-0,24	0,98	-0,02
José Luis Lourenço Parreira	Angra do Heroísmo	A4	63	34	252	7	8	-0,15	0,212	0,105	0,091	0,136	0,133	93	76	80	0,84	-0,24	0,59	1,10	-0,05
Américo Pereira Pacheco	Ribeira Grande	A4	64	21	196	21	8	-0,29	0,088	0,088	0,099	0,082	0,090	237	89	85	-0,24	0,03	0,55	-0,82	-0,15
David Machado Rocha Evangelho	Angra do Heroísmo	A4	65	23	341	13	8	-0,08	0,304	0,284	0,091	0,227	0,214	100	79	81	1,33	-0,39	0,71	4,79	-0,06
José Alberto Medeiros Melo	Ribeira Grande	AT4	66	3	302	24	8	-0,02	0,249	0,190	0,130	0,118	0,168	57	91	94	3,21	-0,86	1,97	8,14	-0,08
Francisco Anastácio Martins Borges	Praia da Vitória	A4	67	4	168	20	8	0,04	0,115	0,232	0,151	0,339	0,216	-20	75	77	4,27	-1,15	2,87	8,70	0,05
Dinis Alberto Pereira Miranda	Nordeste	A4	68	76	296	23	8	-0,17	0,090	0,170	0,053	0,103	0,114	110	77	77	2,19	-0,60	0,87	6,00	0,08
António Ferreira Jaques	Angra do Heroísmo	A4	69	15	248	11	8	-0,13	0,548	0,337	0,195	0,441	0,352	92	77	80	2,46	-0,66	1,21	4,70	-0,01
José Francisco Medeiros Amorim	Ribeira Grande	AT4	70	19	202	17	8	-0,13	0,170	0,051	0,129	-0,016	0,068	54	77	79	2,13	-0,58	1,36	5,34	0,01
António Manuel Ponte Rebelo	Lagoa (São Miguel)	A4	71	10	210	14	8	-0,17	0,317	0,167	0,070	0,159	0,179	202	78	76	-0,89	0,16	0,74	-0,21	0,01
Altiprado, SA	Ribeira Grande	A4	72	341	233	23	8	-0,16	0,130	0,157	0,107	0,082	0,134	224	101	100	0,30	-0,11	0,10	0,95	-0,09
MLFC - Sociedade Agrícola, Lda.	Vila Franca do Campo	AT4	73	10	253	27	8	-0,28	-0,232	0,014	0,043	0,010	-0,023	181	78	78	0,85	-0,26	0,56	2,18	0,09
Roberto Manuel Cordeiro Ponte	Ribeira Grande	A4	74	61	65	19	8	-0,22	0,650	0,552	0,236	0,591	0,466	135	100	99	2,78	-0,73	1,47	8,84	0,02
Maria Ascensão Melo Fonseca	Ponta Delgada	A4	75	78	161	15	8	-0,07	0,545	0,510	0,223	0,553	0,423	124	100	101	3,14	-0,83	1,56	4,45	0,03
Isidro Ângelo Gonçalves Oliveira	Velas	A4	76	8	53	14	8	-0,28	0,248	0,208	0,215	0,218	0,203	197	83	83	0,99	-0,28	0,04	-0,10	-0,07
António Sousa Gomes	Calheta (São Jorge)	A4	77	2	-10	34	7	0,08	0,577	0,111	0,326	0,457	0,278	293	88	88	0,39	-0,13	0,70	1,82	-0,22
Óscar Manuel Cordeiro Ponte	Ribeira Grande	A4	78	67	90	12	7	-0,22	0,633	0,570	0,243	0,659	0,476	107	100	99	2,73	-0,71	1,64	6,73	0,05
Glicério Arruda Ferreira	Ponta Delgada	AT4	79	9	204	22	7	-0,01	0,136	-0,029	0,068	-0,039	0,035	-76	82	77	4,89	-1,29	3,15	9,00	0,02
Carlos Alberto Victória Moniz	Ribeira Grande	A4	80	35	311	10	7	-0,10	0,359	0,376	0,129	0,329	0,293	21	99	98	3,00	-0,79	1,77	6,68	0,03
Osvalda Maria Medeiros Machado	Ponta Delgada	AT4	81	9	183	27	7	-0,20	0,236	0,093	0,102	0,034	0,120	267	81	80	-0,88	0,17	0,74	0,05	0,01
João Carlos Couto Borges	Vila Franca do Campo	AT4	82	70	128	18	7	-0,16	0,245	0,187	0,137	0,192	0,189	211	100	100	-0,20	0,01	0,45	0,35	-0,01
José Eduardo Botelho Pereira	Ribeira Grande	A4	83	47	305	10	7	-0,19	0,061	0,169	0,093	0,038	0,096	77	100	99	1,23	-0,36	1,14	2,34	0,05
Patrícia Maria Melo Miranda	Ponta Delgada	AT4	84	7	10	24	7	-0,03	0,170	0,139	0,042	0,221	0,136	105	83	83	2,04	-0,54	1,88	4,60	-0,06
Nuno Manuel Ferreira Raposo de Almeida	Ribeira Grande	AT4	85	24	189	20	7	-0,14	0,179	0,188	0,096	0,095	0,149	191	84	84	0,88	-0,26	0,29	0,94	-0,01
Ana Dinis Borges Pires Rocha	Praia da Vitória	A4	86	8	424	8	7	0,05	0,119	-0,106	-0,004	0,017	-0,012	-15	74	77	1,92	-0,51	0,37	3,53	-0,08
Carlos Alberto Correia Moniz (filho)	Ribeira Grande	A4	87	29	202	14	7	-0,15	0,468	0,432	0,161	0,478	0,353	117	100	99	1,70	-0,45	1,27	4,97	-0,05
António Américo Moniz Oliveira	Ponta Delgada	A4	88	5	199	22	7	-0,13	0,266	0,121	0,092	0,043	0,130	16	89	89	2,94	-0,78	2,47	9,14	0,21
Alfredo Manuel Vieira da Silva	Ribeira Grande	AT4	89	24	248	19	7	-0,14	0,256	0,234	0,064	0,202	0,200	234	80	76	-0,55	0,10	0,62	-0,43	-0,11
Carlos Manuel Silva Picanço	Santa Cruz da Graciosa	A4	90	22	204	18	7	-0,13	0,379	0,448	0,197	0,435	0,346	76	78	79	2,81	-0,72	1,91	7,64	-0,03
Quinta do Gargaludo, Lda.	Ponta Delgada	AT4	91	65	218	16	7	-0,16	0,227	0,190	0,077	0,203	0,160	257	99	99	-1,71	0,43	-0,42	-1,10	0,04
Carlos Alberto Meneses Aguiar	Praia da Vitória	A4	92	8	178	9	7	-0,09	0,096	0,296	0,118	0,144	0,186	79	75	78	1,07	-0,30	1,08	3,29	0,00
Manuel António Martinho Tavares	Ponta Delgada	A4	93	6	39	23	7	-0,44	0,155	0,084	0,082	0,106	0,086	-104	76	76	6,86	-1,85	3,60	11,82	0,15
Prados Verdejantes - Agropecuária, Lda	Ponta Delgada	A4	94	26	305	11	7	-0,18	0,030	0,043	0,064	-0,009	0,043	-16	78	75	2,62	-0,72	1,21	5,53	0,10
João Bernardo Braga Sousa & Filho, Lda.	Vila Franca do Campo	A4	95	38	169	18	7	-0,18	0,275	0,278	0,129	0,307	0,229	239	84	82	0,06	-0,06	0,07	-0,48	-0,06
Sociedade Agro-Pecuária Irmãos Italianos - SV	Ponta Delgada	A4	96	227	184	19	6	-0,10	0,324	0,275	0,161	0,282	0,253	224	100	100	0,25	-0,10	0,28	0,63	-0,07
Emanuel Correia Plácido	Ribeira Grande	AT4	97	1	-193	40	6	-0,51	-0,854	-0,089	-0,011	-0,561	-0,293	290	89	89	0,44	-0,12	2,16	-4,37	0,08
Jaime Filipe Câmara Freitas	Ponta Delgada	AT4	98	38	139	20	6	-0,17	0,073	0,096	0,060	0,097	0,080	131	78	75	0,89	-0,26	0,88	3,12	0,02
Carlos Alberto Raposo Cabral	Vila Franca do Campo	AT4	99	36	138	19	6	-0,07	0,038	0,026	0,034	0,074	0,041	70	81	79	1,54	-0,44	1,49	3,66	-0,09
Eduardo Miguel Costa Oliveira Alves	Ribeira Grande	A4	100	16	90	18	6	-0,02	0,190	0,127	0,058	0,109	0,112	92	81	79	1,64	-0,47	1,21	3,26	0,02

* – 3 ordenhas

** – ordenha robotizada

Explorações – TOP 100 – Células Somáticas (CCS)

Proprietário	Concelho	Tipo Contraste	Nº	Nº de Vacas	Valores Genéticos médios																
					Leite	M.G.	M.P.	**CCS**	EC	SM	PP	CL	PF	**IPT**	Facilidade de Parto	Maternal Facilidade Parto	Dias em Aberto	Taxa de Prenhez	Dias Parto à 1ª IA	Intervalo entre Partos	Idade ao 1º Parto
Luís Carlos Moniz da Ponte	Ribeira Grande	AT4	1	1	-163	21	-3	-0,96	0,449	0,328	0,326	0,521	0,374	464	95	91	-4,17	1,10	-2,04	-3,58	-0,39
Alberto Manuel Costa Ponte	Ponta Delgada	AT4	2	2	649	-1	1	-0,82	-0,187	-0,222	-0,011	-0,332	-0,128	-319	—	—	9,84	-2,58	3,43	5,38	-0,07
Irmãos Pereira - Agro-Pecuária, Lda	Ponta Delgada	A4	3	9	444	11	-4	-0,55	-0,114	-0,195	-0,002	-0,051	-0,116	-385	98	100	8,55	-2,20	5,14	13,92	0,26
Emanuel Correia Plácido	Ribeira Grande	AT4	4	1	-193	40	6	-0,51	-0,854	-0,089	-0,011	-0,561	-0,293	290	89	89	0,44	-0,12	2,16	-4,37	0,08
João Luís da Cunha Oliveira	Santa Cruz da Graciosa	A4	5	1	-240	7	-16	-0,50	0,862	0,657	0,138	0,736	0,552	-230	102	99	7,78	-2,04	3,74	13,22	-0,13
Daniel Costa Pacheco	Ribeira Grande	A4	6	1	-158	-15	-11	-0,46	-0,316	-0,071	-0,235	-0,087	-0,171	-172	103	99	-1,22	0,28	4,40	-4,58	0,24
Manuel António Martinho Tavares	Ponta Delgada	A4	7	6	39	23	7	-0,44	0,155	0,084	0,082	0,106	0,086	-104	76	76	6,86	-1,85	3,60	11,82	0,15
Avelino Medeiros Aguiar	Povoação	A4	8	11	644	10	13	-0,44	-0,104	0,057	0,126	-0,032	0,002	74	80	81	2,15	-0,62	2,22	1,34	0,14
Medeiros & Vieira, Lda	Ribeira Grande	AT4	9	32	-43	2	-2	-0,42	0,058	0,016	-0,067	-0,015	0,010	-37	77	77	0,37	-0,13	-0,30	5,16	0,11
José Luís Tavares Amorim	Ribeira Grande	A4	10	9	-582	-10	-22	-0,42	0,622	0,415	0,210	0,479	0,404	-134	90	91	1,74	-0,47	0,81	3,28	-0,03
Lúcia de Fátima Oliveira da Silva Gomes	Horta	A4	11	2	-537	11	-9	-0,41	0,016	0,279	0,055	0,071	0,134	-42	100	101	2,13	-0,55	2,80	4,23	0,06
Sário Macedo Dutra	Lajes do Pico	A4	12	4	-157	15	-5	-0,40	-0,458	0,034	0,045	-0,018	-0,065	-59	100	101	2,83	-0,82	0,57	5,77	-0,03
Lázaro Oliveira Cordeiro	Ponta Delgada	A4	13	11	66	11	3	-0,37	0,150	0,052	0,020	0,061	0,074	78	78	75	0,44	-0,15	-0,23	3,82	0,05
Nelson Medeiros Tavares	Ponta Delgada	A4	14	22	408	26	9	-0,36	0,170	0,069	0,134	0,208	0,104	195	97	97	1,63	-0,48	0,12	3,38	-0,02
Olivério Correia Melo	Nordeste	A4	15	10	-56	10	-3	-0,35	0,168	0,175	0,044	0,137	0,132	114	78	75	0,55	-0,18	-0,12	-0,89	0,06
Messias Pimentel Aguiar	Povoação	A4	16	15	419	26	16	-0,35	0,184	0,070	0,129	0,175	0,110	313	81	82	-0,27	0,02	-0,43	1,01	-0,07
Hugo Emiliano Coelho Aguiar	Praia da Vitória	A4	17	1	-281	29	0	-0,35	0,578	0,414	0,116	0,560	0,365	89	75	77	7,02	-1,87	0,28	6,89	-0,29
Paulo José Machado Cruz	Povoação	AT4	18	56	176	22	2	-0,34	0,148	0,224	0,078	0,165	0,138	103	101	99	2,07	-0,59	2,32	3,15	-0,03
Gualberto do Couto Rodrigues	Ponta Delgada	A4	19	11	83	21	3	-0,33	0,056	0,037	0,111	0,142	0,053	155	75	78	1,55	-0,43	0,24	0,92	-0,03
Sidónio Pimentel Aguiar	Povoação	A4	20	7	602	20	23	-0,33	0,116	0,042	-0,019	-0,036	0,022	199	80	81	0,67	-0,21	0,19	5,50	0,10
Nuno Luís Couto Costa	Ribeira Grande	A4	21	9	-74	11	-7	-0,33	0,249	0,236	0,179	0,269	0,245	122	80	83	-0,12	0,02	0,53	-0,74	-0,02
Octávio Fernando Galvão Amorim	Ribeira Grande	A4	22	10	-119	1	-6	-0,32	0,678	0,859	0,222	0,801	0,623	18	99	95	2,19	-0,56	2,51	6,09	0,00
Ângelo Manuel Amaral de Sousa	Ribeira Grande	AT4	23	8	55	8	3	-0,31	0,086	0,070	0,049	0,015	0,051	102	81	78	0,14	-0,07	-0,03	0,28	-0,06
Miguel Alves Medeiros Diogo e Filhos, Lda - Humberto	Ribeira Grande	AT4	24	1	25	6	-2	-0,31	-0,167	-0,188	-0,154	-0,394	-0,189	-236	—	—	5,34	-1,31	5,64	2,66	0,52
Mário José Pacheco	Lagoa (São Miguel)	A4	25	11	80	16	5	-0,30	0,293	0,220	0,198	0,336	0,211	145	85	82	1,16	-0,35	-0,13	4,19	-0,02
José Daniel Medeiros Raposo	Vila Franca do Campo	AT4	26	22	-25	14	-1	-0,30	0,037	0,000	-0,013	0,021	0,012	78	77	74	0,22	-0,10	0,60	1,70	0,17
Bruno Miguel Tavares Furna	Ribeira Grande	A4	27	36	117	16	1	-0,30	0,059	0,126	0,071	0,063	0,066	-26	80	78	2,90	-0,78	1,99	7,20	0,07
Paulo César Cabral Dias	Nordeste	A4	28	21	30	20	0	-0,30	0,206	0,272	0,159	0,222	0,207	111	82	78	2,28	-0,60	2,86	1,19	-0,06
Mário Adelino Pereira Machado	Praia da Vitória	A4	29	17	-7	14	6	-0,30	0,135	0,035	0,056	0,007	0,047	221	77	74	-1,54	0,37	-0,58	-1,55	-0,04
Deolinda da Conceição dos Reis Paiva Costa Alberto	Ribeira Grande	AT4	30	32	38	4	-3	-0,30	0,152	0,246	0,105	0,161	0,171	-123	79	79	3,56	-0,95	1,83	8,25	0,00
Sousa e Furtado Sociedade Agrícola, Lda.	Ribeira Grande	A4	31	6	-107	2	-2	-0,30	0,148	0,073	0,031	0,069	0,066	-43	88	92	2,21	-0,60	0,12	3,34	0,23
Maria José de Sousa Pimentel	Ribeira Grande	A4	32	1	1.004	17	31	-0,30	-0,079	0,345	0,301	0,425	0,249	134	89	88	3,41	-0,94	2,40	9,45	0,38
António Pedro Ávila Simões	Angra do Heroísmo	A4	33	81	55	13	5	-0,29	0,274	0,223	0,129	0,308	0,201	124	100	100	1,26	-0,33	1,14	2,02	0,02
Hélder Carvalho Medeiros	Ponta Delgada	A4	34	38	229	11	4	-0,29	0,451	0,357	0,144	0,373	0,304	100	81	78	1,07	-0,32	1,13	5,24	0,03
Bruno Pimentel Pacheco	Ribeira Grande	A4	35	13	-44	11	-1	-0,29	0,179	0,166	0,086	0,107	0,149	20	89	88	1,72	-0,47	1,21	3,63	-0,03
Maria José Medeiros Moniz Furtado	Ribeira Grande	A4	36	2	404	27	9	-0,29	0,309	0,247	0,252	0,283	0,234	35	77	75	2,72	-0,78	2,23	15,01	0,15
Nelson Manuel Quadros Azevedo	Velas	A4	37	17	389	16	12	-0,29	0,424	0,375	0,197	0,372	0,331	254	93	94	0,60	-0,19	0,24	1,62	-0,06
Américo Pereira Pacheco	Ribeira Grande	A4	38	21	196	21	8	-0,29	0,088	0,088	0,099	0,082	0,090	237	89	85	-0,24	0,03	0,55	-0,82	-0,15
Ilídio Manuel do Couto Rebelo	Ribeira Grande	AT4	39	17	32	20	3	-0,29	-0,017	0,220	0,077	0,090	0,085	34	83	81	2,47	-0,68	2,33	6,27	0,07
Maurício Tavares Vieira	Povoação	AT4	40	14	55	21	3	-0,28	0,093	0,101	0,099	0,070	0,091	168	80	76	0,06	-0,06	0,20	2,79	0,08
MLFC - Sociedade Agrícola, Lda.	Vila Franca do Campo	AT4	41	10	253	27	8	-0,28	-0,232	0,014	0,043	0,010	-0,023	181	78	78	0,85	-0,26	0,56	2,18	0,09
João Manuel Pereira Lima	Ponta Delgada	A4	42	14	335	31	12	-0,28	0,210	0,127	0,111	0,233	0,155	231	77	76	0,84	-0,27	1,45	4,29	0,24
José Martins Rodrigues, Herdeiros	Ribeira Grande	A4	43	3	-330	18	-3	-0,28	-0,364	-0,515	-0,331	-0,563	-0,411	-79	89	85	3,41	-0,89	-2,73	5,22	0,07
Isidro Ângelo Gonçalves Oliveira	Velas	A4	44	8	53	14	8	-0,28	0,248	0,208	0,215	0,218	0,203	197	83	83	0,99	-0,28	0,04	-0,10	-0,07
Emanuel de Sousa Couto	Ribeira Grande	AT4	45	73	95	13	3	-0,27	0,206	0,209	0,125	0,151	0,168	127	99	97	0,90	-0,28	0,55	1,09	-0,05
Herdade do Atlântico, LDA.	Nordeste	A4	46	51	407	23	12	-0,27	0,125	0,207	0,081	0,107	0,142	134	100	101	2,79	-0,74	1,53	5,41	0,00
Adelino Cardoso Menezes Ávila	Praia da Vitória	A4	47	9	390	14	14	-0,27	-0,103	0,107	-0,005	0,157	0,043	122	83	82	1,53	-0,41	0,41	2,62	-0,04
José Jacinto Botelho Viveiros	Ponta Delgada	A4	48	15	-93	5	-4	-0,27	0,001	0,028	0,003	0,071	0,017	-98	77	74	2,04	-0,58	0,07	6,89	0,26
Adriana de Fátima Rodrigues Martins	Horta	A4	49	2	-319	-5	-13	-0,26	0,398	0,219	0,110	0,366	0,258	-198	90	98	3,94	-1,07	3,53	2,82	-0,13
Irmãos Gouveia, Sociedade Unipessoal, Lda	Vila Franca do Campo	AT4	50	49	46	6	-3	-0,25	-0,003	0,021	0,012	0,026	0,003	-65	84	80	1,78	-0,51	1,22	4,00	0,08
Pedro Alexandre Almeida Sebastião	Vila Franca do Campo	AT4	51	6	66	12	0	-0,25	0,238	0,196	0,128	0,270	0,190	-22	77	74	2,00	-0,55	2,26	6,84	0,16
Óscar Manuel Lázaro Arruda	Nordeste	AT4	52	3	-266	-8	-16	-0,25	-0,466	-0,023	-0,047	-0,086	-0,110	-567	—	—	6,18	-1,63	4,78	15,34	0,21
Délio Fernando Ferraz Sales	Praia da Vitória	A4	53	99	286	23	11	-0,25	0,363	0,242	0,152	0,338	0,251	195	80	81	1,97	-0,52	0,99	3,78	-0,05

Explorações – TOP 100 – Células Somáticas (CCS)

(continuação)

Proprietário	Concelho	Tipo Contraste	Nº	Nº de Vacas	Valores Genéticos médios																
					Leite	M.G.	M.P.	**CCS**	EC	SM	PP	CL	PF	**IPT**	Facilidade de Parto	Maternal Facilidade Parto	Dias em Aberto	Taxa de Prenhez	Dias Parto à 1ª IA	Intervalo entre Partos	Idade ao Parto
Luís Luciano Bretão Cardoso	Angra do Heroísmo	A4	54	9	382	19	14	-0,25	0,276	0,246	0,139	0,245	0,232	270	73	79	-0,43	0,07	0,00	1,44	-0,16
Aires José Miranda Melo	Ponta Delgada	AT4	55	3	-45	-8	-9	-0,25	-0,124	0,054	-0,022	-0,080	-0,013	-163	77	73	-0,21	0,04	0,33	5,81	0,35
Roberto Manuel Brum Bento de Sousa	Ribeira Grande	AT4	56	40	194	5	4	-0,24	0,235	0,347	0,100	0,325	0,230	-16	100	99	2,61	-0,70	1,86	6,26	0,04
Franco José Furtado Andrade	Nordeste	AT4	57	13	73	18	3	-0,24	0,111	0,048	-0,024	0,184	0,033	90	80	76	1,20	-0,37	1,30	1,98	0,03
José Alexandre Braga Pereira	Ribeira Grande	A4	58	42	226	18	1	-0,24	0,405	0,414	0,191	0,322	0,323	-8	101	98	4,40	-1,13	2,46	9,80	0,19
Rui Miguel da Silva Pereira	Ponta Delgada	A4	59	1	0	27	2	-0,24	0,404	0,350	0,246	0,224	0,311	278	74	79	1,59	-0,43	-0,41	0,17	0,36
Paulo Henrique Bettencourt Cunha	Santa Cruz da Graciosa	A4	60	3	125	10	-2	-0,24	0,523	0,485	0,177	0,510	0,386	9	99	100	3,83	-1,02	1,10	6,61	0,01
António Estrela Rego, Unipessoal LDA.	Lagoa (São Miguel)	A4	61	461	543	22	15	-0,23	0,453	0,354	0,207	0,448	0,346	265	99	101	1,19	-0,34	0,52	3,18	-0,07
Pedro Parreira Câmara	Ponta Delgada	A4	62	79	-75	14	-1	-0,23	0,151	0,143	0,071	0,068	0,110	75	101	99	0,90	-0,26	0,78	2,48	0,04
Ricardo António Duarte Furtado	Ponta Delgada	AT4	63	20	-141	14	-5	-0,23	0,404	0,323	0,137	0,333	0,266	80	79	76	1,42	-0,42	0,96	3,28	0,06
Maria de Lurdes Medeiros Cabral Massa	Ponta Delgada	AT4	64	1	-213	2	-24	-0,23	0,407	0,233	-0,247	0,255	0,150	192	78	71	-5,23	1,34	-0,41	-10,34	-0,19
Salvador Laborde Patricio	Ponta Delgada	A4	65	34	-59	16	-3	-0,23	0,133	0,077	0,058	0,035	0,063	-50	77	76	3,25	-0,87	1,99	6,08	0,05
Agro-Pecuária de Viveiros, Lda	Ponta Delgada	A4	66	15	300	17	12	-0,23	0,250	0,173	0,124	0,261	0,174	168	92	89	1,39	-0,40	1,59	1,28	0,07
Domingos Manuel Goulart Azevedo	Horta	A4	67	1	-473	-4	-11	-0,23	0,452	0,382	0,306	0,653	0,343	157	98	103	-1,12	0,28	-2,07	-4,28	0,12
Roberto Manuel Cordeiro Ponte	Ribeira Grande	A4	68	61	65	19	8	-0,22	0,650	0,552	0,236	0,591	0,466	135	100	99	2,78	-0,73	1,47	8,84	0,02
Óscar Manuel Cordeiro Ponte	Ribeira Grande	A4	69	67	90	12	7	-0,22	0,633	0,570	0,243	0,659	0,476	107	100	99	2,73	-0,71	1,64	6,73	0,05
Carlos Manuel Melo Pimentel	Vila Franca do Campo	AT4	70	21	-58	18	2	-0,22	0,282	0,186	0,078	0,206	0,177	144	82	79	0,64	-0,19	0,79	1,66	-0,01
Sociedade Agro Pecuária Irmãos Rodrigues, Lda	Ribeira Grande	A4	71	35	319	20	11	-0,22	0,223	0,050	0,076	0,098	0,100	246	96	96	-0,57	0,12	0,06	-0,16	-0,11
Vitor Medeiros Pacheco	Lagoa (São Miguel)	A4	72	86	117	13	6	-0,22	0,079	0,116	0,086	0,176	0,094	72	100	98	1,65	-0,46	0,99	3,00	-0,02
Paulo Jorge Sousa da Rosa	Lajes do Pico	A4	73	5	-118	-1	-6	-0,22	-0,033	-0,076	0,001	-0,159	-0,080	87	78	71	-2,39	0,55	-2,10	-3,39	0,06
Carlos Alberto Cabral Couto	Povoação	AT4	74	18	330	3	2	-0,22	0,055	0,039	0,018	0,053	0,021	-93	78	74	2,36	-0,68	0,97	6,44	0,07
Herdeiros de Manuel Elias de Melo Moniz	Ribeira Grande	A4	75	62	169	19	9	-0,21	0,465	0,435	0,187	0,408	0,360	209	102	99	1,48	-0,41	1,12	2,82	-0,05
Tiago João de Medeiros Ferreira	Ponta Delgada	A4	76	22	-13	11	0	-0,21	0,579	0,512	0,203	0,593	0,431	113	89	89	1,79	-0,50	0,91	4,01	0,08
Bruno Severino Bettencourt	Velas	A4	77	31	359	19	11	-0,21	0,419	0,238	0,115	0,333	0,231	226	80	85	0,74	-0,23	0,62	1,40	-0,11
Exploração Agropecuária Hélder Araújo, Unip., Lda	Ponta Delgada	A4	78	35	14	11	3	-0,21	0,389	0,313	0,118	0,323	0,258	160	81	81	-0,19	0,03	0,41	1,62	0,03
António Duarte Tavares de Amaral	Ponta Delgada	AT4	79	8	-26	19	2	-0,21	0,213	0,197	0,093	0,225	0,180	235	84	82	-1,15	0,26	-0,35	-0,28	-0,04
José Maria Papoula Resendes	Nordeste	A4	80	27	271	22	6	-0,21	0,074	0,031	0,038	0,055	0,052	185	78	76	0,54	-0,17	0,11	0,37	0,03
Jorge Manuel Rodrigues Correia	Nordeste	A4	81	14	116	19	5	-0,21	0,308	0,256	0,172	0,226	0,261	155	79	77	1,17	-0,33	0,92	2,35	-0,15
José Aurélio Cordeiro Rego	Ponta Delgada	AT4	82	26	249	22	5	-0,21	0,149	0,137	0,069	0,108	0,117	107	80	80	1,24	-0,35	1,72	4,70	-0,13
José Dinis Sousa Ferreira	Ponta Delgada	A4	83	36	74	11	0	-0,21	0,443	0,363	0,139	0,423	0,303	69	87	86	1,80	-0,49	1,39	3,42	0,03
José Francisco Moniz Ponte Dutra	Ribeira Grande	A4	84	45	143	27	9	-0,21	0,160	0,143	0,129	0,164	0,122	171	101	100	2,01	-0,55	1,61	3,42	0,07
Miguel Alves Medeiros Diogo e Filhos, Lda - Marinho	Ribeira Grande	AT4	85	107	181	16	5	-0,20	0,068	0,074	0,020	0,050	0,053	112	84	83	0,44	-0,13	0,82	2,41	0,06
Carlos Miguel Medeiros Couto	Ponta Delgada	A4	86	30	30	14	3	-0,20	0,124	0,057	0,054	0,003	0,076	199	78	79	-1,03	0,22	-0,46	-2,09	-0,01
António José de Braga Sousa	Vila Franca do Campo	A4	87	85	136	13	2	-0,20	0,253	0,161	0,069	0,209	0,158	91	100	100	0,99	-0,30	1,20	1,64	-0,02
Osvalda Maria Medeiros Machado	Ponta Delgada	AT4	88	9	183	27	7	-0,20	0,236	0,093	0,102	0,034	0,120	267	81	80	-0,88	0,17	0,74	0,05	0,01
João Evangelho - Exploração Agrícola, Unip., Lda.	Angra do Heroísmo	A4	89	6	-141	4	-6	-0,20	0,494	0,410	0,253	0,447	0,383	-50	80	75	2,18	-0,59	1,11	8,02	-0,15
Miguel Artur da Cunha Oliveira	Santa Cruz da Graciosa	A4	90	3	-285	11	-3	-0,20	0,628	0,579	0,274	0,717	0,516	-13	73	74	3,01	-0,79	0,75	4,49	-0,02
Francisco José Berbereia de Sousa	Angra do Heroísmo	A4	91	6	353	3	8	-0,20	0,160	0,082	0,043	0,156	0,093	-42	80	83	2,60	-0,68	0,73	6,24	0,07
Jacinto Manuel Medeiros Raposo	Nordeste	A4	92	29	21	13	1	-0,20	0,089	0,219	0,123	0,199	0,147	73	87	85	1,43	-0,41	1,52	2,02	0,03
Jorge Miguel Oliveira Teixeira	Nordeste	AT4	93	25	192	15	6	-0,19	0,023	0,097	0,067	0,023	0,079	179	79	76	-0,17	0,02	0,37	-0,76	-0,12
Sociedade Ferreira & Pontes, Lda	Ponta Delgada	AT4	94	44	85	7	2	-0,19	0,331	0,231	0,117	0,206	0,207	-20	95	100	2,15	-0,56	1,15	7,01	-0,05
Carlos Alberto Rego Silva	Ribeira Grande	AT4	95	20	631	21	20	-0,19	0,131	0,090	0,016	0,046	0,081	162	77	78	1,95	-0,51	2,04	3,59	0,00
José Manuel Pavão Medeiros	Ponta Delgada	A4	96	45	205	32	8	-0,19	0,122	0,104	0,069	0,077	0,111	299	98	99	-0,30	0,05	-0,24	0,98	-0,02
João Paulo Oliveira da Silva	Ribeira Grande	AT4	97	11	655	24	18	-0,19	0,222	0,143	0,066	0,135	0,143	336	81	78	-0,78	0,15	0,11	-1,10	-0,09
Rui Miguel Ferraz de Sales	Praia da Vitória	A4	98	36	289	20	9	-0,19	0,055	0,195	0,085	0,132	0,139	217	90	89	0,45	-0,14	0,36	0,24	-0,07
Roberto Filomeno Branco Pacheco	Ribeira Grande	A4	99	10	297	11	6	-0,19	0,208	0,116	0,023	0,122	0,083	-9	78	76	2,46	-0,65	1,81	5,75	0,01
José Raposo Vidal	Ribeira Grande	A4	100	185	90	12	2	-0,19	0,007	0,102	0,064	0,025	0,045	53	101	100	1,04	-0,30	0,95	2,77	-0,03

* — 3 ordenhas

** — ordenha robotizada

Explorações – TOP 100 – Taxa de Prenhez

Proprietário	Concelho	Tipo Contraste	Nº	Nº de Vacas	Valores Genéticos médios																
					Leite	M.G.	M.P.	CCS	EC	SM	PP	CL	PF	IPT	Facilidade de Parto	Maternal Facilidade Parto	Dias em Aberto	Taxa de Prenhez	Dias Parto à 1ª IA	Intervalo entre Partos	Idade ao 1º Parto
Maria de Lurdes Medeiros Cabral Massa	Ponta Delgada	AT4	1	1	-213	2	-24	-0,23	0,407	0,233	-0,247	0,255	0,150	192	78	71	-5,23	1,34	-0,41	-10,34	-0,19
Luís Carlos Moniz da Ponte	Ribeira Grande	AT4	2	1	-163	21	-3	-0,96	0,449	0,328	0,326	0,521	0,374	464	95	91	-4,17	1,10	-2,04	-3,58	-0,39
Nuno Manuel Bonito Furtado	Ribeira Grande	AT4	3	1	150	30	14	-0,05	-0,143	-0,061	-0,164	0,011	-0,137	428	97	102	-3,92	0,97	0,94	-9,06	-0,32
José Gabriel Borba Toledo **	Praia da Vitória	A4	4	5	-42	12	-1	0,06	0,109	0,116	0,120	0,051	0,114	251	73	77	-3,50	0,87	-1,89	-3,75	-0,10
José Ricardo Martins Borges	Praia da Vitória	A4	5	4	180	22	13	-0,02	0,252	0,098	0,140	0,069	0,142	361	80	77	-3,20	0,79	-0,43	-3,16	-0,11
João Álvaro Silva Arruda	Ponta Delgada	A4	6	4	-226	7	-7	-0,01	0,755	0,624	0,343	0,603	0,544	291	90	92	-2,97	0,72	0,06	-4,31	-0,08
Tiago Manuel de Almeida Melo	Praia da Vitória	A4	7	5	-83	10	2	-0,01	0,098	0,025	0,037	-0,137	0,043	206	76	81	-2,49	0,61	-1,28	-3,24	-0,04
Paulo Sérgio Sousa Madruga	Lajes do Pico	A4	8	2	-227	-8	-12	0,22	-0,118	-0,181	-0,095	0,096	-0,129	15	78	73	-2,44	0,59	-3,75	-5,83	0,30
Adalberto Melo Soares	Angra do Heroísmo	A4	9	1	158	8	2	0,00	-0,053	-0,041	-0,105	0,111	-0,038	173	74	79	-2,32	0,59	-0,97	-4,73	-0,14
Luísa da Conceição Braga Amaral Paiva	Vila Franca do Campo	AT4	10	7	-436	-3	-17	-0,05	-0,100	-0,169	-0,009	-0,107	-0,117	-40	77	73	-2,41	0,59	-0,18	-3,29	-0,07
Paulo Jorge Sousa da Rosa	Lajes do Pico	A4	11	5	-118	-1	-6	-0,22	-0,033	-0,076	0,001	-0,159	-0,080	87	78	71	-2,39	0,55	-2,10	-3,39	0,06
Heitor dos Santos Rodrigues	Ponta Delgada	A4	12	4	-369	7	-7	-0,18	-0,016	0,099	-0,067	-0,080	0,039	139	74	78	-2,19	0,55	0,23	-5,07	-0,11
João Júlio Alves Amarante	Velas	A4	13	2	38	20	5	0,16	0,114	0,204	0,073	0,204	0,179	290	77	75	-2,25	0,55	-1,09	-2,20	-0,11
António Manuel Rego Ferreira	Ribeira Grande	AT4	14	7	-133	-2	-4	0,00	0,201	0,206	0,151	0,193	0,186	98	76	78	-2,04	0,50	-1,16	-1,10	0,04
André Atayde Mota, Unipessoal Lda.	Ribeira Grande	AT4	15	11	-61	0	-2	-0,04	0,132	0,087	0,088	0,056	0,097	119	78	73	-1,99	0,50	-1,03	-3,33	-0,11
José Belmiro Nunes da Silva	Angra do Heroísmo	A4	16	8	-49	18	4	-0,14	0,443	0,203	0,188	0,216	0,246	348	76	76	-1,92	0,46	-1,43	-4,93	0,01
Ruben Manuel da Silveira	Lajes do Pico	A4	17	1	-851	-11	-23	-0,09	-0,601	0,124	0,213	-0,174	-0,061	-250	—	—	-1,73	0,45	1,28	5,45	0,02
Quinta do Gargaludo, Lda.	Ponta Delgada	AT4	18	65	218	16	7	-0,16	0,227	0,190	0,077	0,203	0,160	257	99	99	-1,71	0,43	-0,42	-1,10	0,04
Chegalvorada, Lda.	Angra do Heroísmo	A4	19	12	-65	11	1	-0,17	0,227	0,130	0,037	0,093	0,119	201	78	78	-1,63	0,39	-0,18	-2,87	-0,05
Exploração Agro-pecuária Carlos e José, Lda	Angra do Heroísmo	A4	20	9	-120	4	-5	-0,04	0,250	0,074	0,066	0,104	0,107	40	73	78	-1,48	0,37	-0,17	2,19	0,01
Nuno Miguel Miranda Viveiros	Ponta Delgada	A4	21	14	382	28	13	0,01	0,211	0,028	-0,009	0,183	0,071	357	78	76	-1,67	0,37	-0,20	-3,49	-0,03
Mário Adelino Pereira Machado	Praia da Vitória	A4	22	17	-7	14	6	-0,30	0,135	0,035	0,056	0,007	0,047	221	77	74	-1,54	0,37	-0,58	-1,55	-0,04
Paraíso das Vacas- Sociedade Unipessoal, Lda	Ponta Delgada	A4	23	3	392	19	14	-0,02	0,603	0,401	0,255	0,451	0,389	390	75	75	-1,53	0,33	-1,80	-0,92	-0,02
Nelson Jeremias Vaz Ázera	Angra do Heroísmo	A4	24	9	129	14	4	-0,09	0,315	0,266	0,150	0,334	0,245	225	78	80	-1,36	0,33	-1,62	1,69	-0,21
Sérgio Nuno de Borba Ferreira	Angra do Heroísmo	A4	25	1	-205	6	-12	-0,08	-0,028	-0,372	0,011	0,167	-0,119	4	72	77	-1,28	0,33	1,88	-6,80	-0,10
Quitéria de Fátima Borges Machado Ávila	Praia da Vitória	A4	26	8	310	13	9	-0,02	0,442	0,256	0,143	0,382	0,278	241	99	99	-1,33	0,32	-0,11	-0,05	-0,09
Maria Helena da Costa Fagundes Simões	Praia da Vitória	A4	27	14	265	28	15	-0,15	0,188	0,193	0,147	0,178	0,193	392	83	82	-1,37	0,32	0,09	-3,16	-0,22
Lucilia Conceição S. Fernandes	Angra do Heroísmo	A4	28	4	2	8	1	-0,12	0,146	0,108	0,036	0,016	0,079	182	75	77	-1,38	0,32	-1,14	-3,17	0,06
Marcelo Correia da Costa	Angra do Heroísmo	A4	29	7	349	21	10	-0,03	0,093	0,097	0,076	0,162	0,095	272	87	83	-1,21	0,32	0,03	-1,93	-0,03
Daniel Costa Pacheco	Ribeira Grande	A4	30	1	-158	-15	-11	-0,46	-0,316	-0,071	-0,235	-0,087	-0,171	-172	103	99	-1,22	0,28	4,40	-4,58	0,24
Domingos Manuel Goulart Azevedo	Horta	A4	31	1	-473	-4	-11	-0,23	0,452	0,382	0,306	0,653	0,343	157	98	103	-1,12	0,28	-2,07	-4,28	0,12
César Pacheco - Produção Agrícola, Unip., Lda	Lagoa (São Miguel)	AT4	32	6	-48	11	-4	0,16	0,242	0,151	0,102	0,206	0,150	79	78	83	-1,12	0,27	0,18	2,07	0,07
António Duarte Tavares de Amaral	Ponta Delgada	AT4	33	8	-26	19	2	-0,21	0,213	0,197	0,093	0,225	0,180	235	84	82	-1,15	0,26	-0,35	-0,28	-0,04
João Alberto Amaro Almeida	Lagoa (São Miguel)	AT4	34	7	-187	16	-1	-0,02	-0,007	-0,070	-0,082	-0,037	-0,050	164	76	75	-1,10	0,26	-1,54	-2,15	0,10
Ludgero Manuel Ávila Meneses	Praia da Vitória	A4	35	7	36	22	4	-0,06	0,262	0,233	0,161	0,319	0,230	209	76	76	-1,12	0,24	0,63	3,29	-0,01
Luís Miguel Sousa Viveiros	Ponta Delgada	AT4	36	15	-368	-12	-13	-0,05	0,226	0,189	0,010	0,117	0,158	-81	76	74	-0,98	0,24	-0,87	0,67	-0,04
Carlos Miguel Medeiros Couto	Ponta Delgada	A4	37	30	30	14	3	-0,20	0,124	0,057	0,054	0,003	0,076	199	78	79	-1,03	0,22	-0,46	-2,09	-0,01
Samuel Fagundes Simões	Praia da Vitória	A4	38	10	140	4	2	-0,05	0,162	0,056	-0,029	0,070	0,078	94	76	77	-0,91	0,20	-0,13	-1,13	-0,21
Ricardo Manuel Toste Leal	Praia da Vitória	A4	39	5	-452	-1	-8	-0,13	0,193	0,311	0,039	0,286	0,218	68	76	74	-0,77	0,19	-0,12	-2,26	-0,08
Francisco José Sousa Leal	Lajes do Pico	A4	40	2	-373	-26	-17	-0,15	-0,682	-0,240	-0,090	-0,291	-0,290	-383	—	—	-0,83	0,18	-0,28	4,73	0,17
Osvalda Maria Medeiros Machado	Ponta Delgada	AT4	41	9	183	27	7	-0,20	0,236	0,093	0,102	0,034	0,120	267	81	80	-0,88	0,17	0,74	0,05	0,01
Vítor Bruno de Melo Galvão	Ponta Delgada	AT4	42	2	-503	-3	-17	0,00	0,668	0,389	-0,038	0,336	0,336	15	85	77	-0,71	0,17	-0,40	-0,36	0,06
Tiago Silva Medeiros Cabeça de Casal Herança	Ribeira Grande	AT4	43	5	73	17	4	-0,06	0,080	0,227	0,071	0,048	0,106	217	77	74	-0,79	0,17	0,12	-1,52	0,07
João Luís da Silva Botelho Correia - Cabeça de Casa	Ribeira Grande	A4	44	64	95	19	4	-0,15	0,211	0,071	0,053	0,125	0,108	207	98	96	-0,79	0,17	-0,11	-0,29	-0,09
António Manuel Ponte Rebelo	Lagoa (São Miguel)	A4	45	10	210	14	8	-0,17	0,317	0,167	0,070	0,159	0,179	202	78	76	-0,89	0,16	0,74	-0,21	0,01
João Paulo Oliveira da Silva	Ribeira Grande	AT4	46	11	655	24	18	-0,19	0,222	0,143	0,066	0,135	0,143	336	81	78	-0,78	0,15	0,11	-1,10	-0,09
Ana Paula de Sousa Almeida	Lagoa (São Miguel)	AT4	47	11	-210	4	-7	-0,10	0,252	0,186	0,142	0,114	0,174	70	80	77	-0,60	0,12	-0,05	-0,29	-0,13
Sociedade Agro Pecuária Irmãos Rodrigues, Lda	Ribeira Grande	A4	48	35	319	20	11	-0,22	0,223	0,050	0,076	0,098	0,100	246	96	96	-0,57	0,12	0,06	-0,16	-0,11
Luis Carlos Melo Vieira	Angra do Heroísmo	A4	49	33	-57	10	0	-0,05	0,244	0,170	0,059	0,162	0,157	105	80	77	-0,52	0,12	0,55	0,88	0,01
Alfredo Manuel Vieira da Silva	Ribeira Grande	AT4	50	24	248	19	7	-0,14	0,256	0,234	0,064	0,202	0,200	234	80	76	-0,55	0,10	0,62	-0,43	-0,11
José Maria Sousa Pereira	Ponta Delgada	A4	51	4	-12	15	3	0,08	0,472	0,266	0,199	0,444	0,348	227	77	81	-0,47	0,10	0,10	-2,83	-0,22
Furtado & Furtado - Sociedade AgroPecuária, Lda	Ribeira Grande	AT4	52	51	-63	5	-4	-0,15	0,274	0,195	0,144	0,203	0,189	83	82	80	-0,52	0,09	-0,06	0,53	-0,03
Dinis Manuel M. Simões Ávila	Praia da Vitória	A4	53	9	-176	9	-5	-0,18	0,135	0,294	0,109	0,239	0,217	109	77	81	-0,43	0,09	0,47	-0,37	-0,25

Explorações – TOP 100 – Taxa de Prenhez

(continuação)

Proprietário	Concelho	Tipo Contraste	Nº	Nº de Vacas	Valores Genéticos médios																
					Leite	M.G.	M.P.	CCS	EC	SM	PP	CL	PF	**IPT**	Facilidade de Parto	Maternal Facilidade Parto	Dias em Aberto	Taxa de Prenhez	Dias Parto à 1ª IA	Intervalo entre Partos	Idade ao Parto
Miguel Filipe Mateus	Ponta Delgada	A4	54	19	-28	12	1	-0,08	0,580	0,300	0,173	0,414	0,327	189	99	101	-0,44	0,08	0,43	-1,27	-0,08
Luís Luciano Bretão Cardoso	Angra do Heroísmo	A4	55	9	382	19	14	-0,25	0,276	0,246	0,139	0,245	0,232	270	73	79	-0,43	0,07	0,00	1,44	-0,16
Nuno Jacinto Oliveira Borges	Ponta Delgada	AT4	56	13	-139	1	-3	-0,17	0,251	0,152	0,053	0,208	0,149	7	85	83	-0,34	0,07	0,58	2,50	0,30
José Manuel Pavão Medeiros	Ponta Delgada	A4	57	45	205	32	8	-0,19	0,122	0,104	0,069	0,077	0,111	299	98	99	-0,30	0,05	-0,24	0,98	-0,02
Aires José Miranda Melo	Ponta Delgada	AT4	58	3	-45	-8	-9	-0,25	-0,124	0,054	-0,022	-0,080	-0,013	-163	77	73	-0,21	0,04	0,33	5,81	0,35
Sociedade Agrícola Simas e Filho, LDA	Velas	A4	59	6	449	8	6	0,02	0,382	0,214	0,193	0,256	0,232	175	95	93	-0,19	0,04	-0,46	-0,63	-0,12
Américo Pereira Pacheco	Ribeira Grande	A4	60	21	196	21	8	-0,29	0,088	0,088	0,099	0,082	0,090	237	89	85	-0,24	0,03	0,55	-0,82	-0,15
Exploração Agropecuária Hélder Araújo, Unip., Lda	Ponta Delgada	A4	61	35	14	11	3	-0,21	0,389	0,313	0,118	0,323	0,258	160	81	81	-0,19	0,03	0,41	1,62	0,03
Telo Adriano Enes Pereira	Praia da Vitória	A4	62	29	224	18	13	-0,05	0,347	0,221	0,153	0,418	0,260	249	80	83	-0,13	0,02	-0,07	1,02	-0,17
Jorge Miguel Oliveira Teixeira	Nordeste	AT4	63	25	192	15	6	-0,19	0,023	0,097	0,067	0,023	0,079	179	79	76	-0,17	0,02	0,37	-0,76	-0,12
Messias Pimentel Aguiar	Povoação	A4	64	15	419	26	16	-0,35	0,184	0,070	0,129	0,175	0,110	313	81	82	-0,27	0,02	-0,43	1,01	-0,07
Lídia Maria Raposo Oliveira Tavares	Ribeira Grande	A4	65	12	27	20	5	-0,06	0,194	0,220	0,113	0,128	0,173	231	81	79	-0,21	0,02	-0,29	-0,48	0,04
António Manuel Melo Amaral	Horta	A4	66	3	-106	21	0	0,13	0,456	0,170	0,261	0,172	0,248	238	77	75	-0,12	0,02	-1,27	-0,25	-0,08
Nuno Luís Couto Costa	Ribeira Grande	A4	67	9	-74	11	-7	-0,33	0,249	0,236	0,179	0,269	0,245	122	80	83	-0,12	0,02	0,53	-0,74	-0,02
Sociedade Agro-Pecuária Gomes Aguiar, Lda	Praia da Vitória	A4	68	49	-3	23	4	-0,05	0,219	0,091	0,051	0,252	0,116	173	101	98	-0,19	0,01	-0,28	3,58	0,00
João Carlos Couto Borges	Vila Franca do Campo	AT4	69	70	128	18	7	-0,16	0,245	0,187	0,137	0,192	0,189	211	100	100	-0,20	0,01	0,45	0,35	-0,01
Flávio Silva Pereira	Ponta Delgada	A4	70	19	-68	20	-3	-0,06	0,236	0,242	0,126	0,263	0,205	117	100	98	-0,04	0,00	1,14	3,69	0,07
Isidro de Azevedo Lima	Angra do Heroísmo	A4	71	4	50	6	2	0,02	0,705	0,432	0,201	0,531	0,442	178	78	75	-0,07	-0,01	0,29	-0,90	-0,04
Lázaro Gabriel Cipriano Cordeiro	Ponta Delgada	A4	72	41	-68	14	-1	-0,13	0,442	0,394	0,199	0,411	0,336	187	80	82	-0,07	-0,01	0,39	0,57	0,03
Helder Manuel Carvalho Nunes	Angra do Heroísmo	A4	73	4	86	25	5	-0,05	0,477	0,138	0,079	0,439	0,236	166	93	91	-0,11	-0,02	-0,44	6,90	0,03
Olivério Melo Sá Bettencourt	Ponta Delgada	A4	74	1	208	45	16	-0,18	-0,156	—	—	-0,074	—	413	77	75	-0,10	-0,02	1,46	-3,06	-0,02
Fábio Manuel Almeida Toste	Angra do Heroísmo	A4	75	9	141	18	10	-0,18	0,599	0,294	0,177	0,425	0,338	298	77	85	0,10	-0,04	-0,87	-0,17	-0,12
Luís Jorge Medeiros Soares	Nordeste	A4	76	20	352	24	11	-0,10	0,517	0,337	0,130	0,438	0,331	256	82	79	-0,01	-0,05	0,91	3,59	-0,12
Moisés Manuel Moniz Almeida	Ponta Delgada	A4	77	8	-176	0	-5	0,10	0,095	0,224	-0,023	0,113	0,116	-52	84	85	0,08	-0,05	1,26	2,44	0,01
Miguel Felizardo Faria Pavão - Cab. Casal Herança	Ponta Delgada	AT4	78	2	-14	16	-2	-0,02	0,061	0,043	0,065	0,101	0,094	107	87	91	-0,09	-0,05	1,94	-1,89	0,04
Maurício Tavares Vieira	Povoação	AT4	79	14	55	21	3	-0,28	0,093	0,101	0,099	0,070	0,091	168	80	76	0,06	-0,06	0,20	2,79	0,08
João Bernardo Braga Sousa & Filho, Lda.	Vila Franca do Campo	A4	80	38	169	18	7	-0,18	0,275	0,278	0,129	0,307	0,229	239	84	82	0,06	-0,06	0,07	-0,48	-0,06
Valter Manuel Arruda Massa	Ponta Delgada	AT4	81	24	-189	7	-5	0,01	0,356	0,123	0,043	0,237	0,159	45	77	78	0,14	-0,06	-0,05	1,00	-0,01
David Fróes Bulhões	Ribeira Grande	AT4	82	37	42	11	0	-0,07	0,190	0,078	0,083	0,132	0,090	80	82	81	0,20	-0,07	1,07	0,24	-0,04
Ângelo Manuel Amaral de Sousa	Ribeira Grande	AT4	83	8	55	8	3	-0,31	0,086	0,070	0,049	0,015	0,051	102	81	78	0,14	-0,07	-0,03	0,28	-0,06
António Baldaya da Câmara do Rego Botelho	Angra do Heroísmo	A4	84	68	158	11	5	-0,08	0,100	0,064	0,053	0,073	0,081	118	78	79	0,15	-0,07	-0,21	0,62	-0,08
Basílio Antero Moniz Silva	Ribeira Grande	AT4	85	59	89	10	0	-0,17	0,049	0,124	0,043	0,053	0,066	94	99	98	0,21	-0,07	0,09	0,66	0,02
Joaquim Campos Dinis	Angra do Heroísmo	A4	86	8	-17	20	4	0,00	0,348	0,120	0,125	0,281	0,191	185	80	82	0,24	-0,08	0,09	1,05	-0,05
Eduardo Miguel Alves	Lajes do Pico	A4	87	2	-561	-14	-20	-0,07	-0,063	-0,220	-0,009	-0,107	-0,134	-228	84	65	0,37	-0,08	-1,74	1,53	0,44
José Adriano Pereira Furtado	Ribeira Grande	AT4	88	110	148	15	4	-0,11	0,096	0,037	0,020	0,039	0,048	118	101	99	0,20	-0,09	0,46	0,74	-0,02
Sociedade Agro-Pecuária Irmãos Italianos - SV	Ponta Delgada	A4	89	227	184	19	6	-0,10	0,324	0,275	0,161	0,282	0,253	224	100	100	0,25	-0,10	0,28	0,63	-0,07
Faústina Jesus Ponte Rebelo Tavares	Lagoa (São Miguel)	A4	90	9	341	25	10	0,11	0,241	0,146	0,097	0,200	0,173	250	78	77	0,18	-0,10	1,23	-1,47	0,03
José Daniel Medeiros Raposo	Vila Franca do Campo	AT4	91	22	-25	14	-1	-0,30	0,037	0,000	-0,013	0,021	0,012	78	77	74	0,22	-0,10	0,60	1,70	0,17
Altiprado, SA	Ribeira Grande	A4	92	341	233	23	8	-0,16	0,130	0,157	0,107	0,082	0,134	224	101	100	0,30	-0,11	0,10	0,95	-0,09
António José Ferreira Pacheco	Povoação	A4	93	131	329	26	13	-0,11	0,406	0,319	0,141	0,308	0,274	307	99	101	0,32	-0,11	0,76	0,43	-0,12
Dinis Drumond dos Santos	Angra do Heroísmo	A4	94	35	-115	14	-5	-0,15	0,279	0,188	0,079	0,203	0,178	121	82	81	0,26	-0,11	-0,37	1,07	-0,03
Anibal Manuel Correia Costa	Angra do Heroísmo	A4	95	21	179	3	6	-0,03	0,292	0,117	0,072	0,138	0,157	62	81	80	0,40	-0,12	0,60	0,93	-0,09
Emanuel Correia Plácido	Ribeira Grande	AT4	96	1	-193	40	6	-0,51	-0,854	-0,089	-0,011	-0,561	-0,293	290	89	89	0,44	-0,12	2,16	-4,37	0,08
João Manuel da Rocha Melo	Praia da Vitória	A4	97	5	34	18	-1	-0,16	0,219	0,177	0,043	0,138	0,150	177	80	77	0,44	-0,13	-0,87	-0,32	-0,07
António Sousa Gomes	Calheta (São Jorge)	A4	98	2	-10	34	7	0,08	0,577	0,111	0,326	0,457	0,278	293	88	88	0,39	-0,13	0,70	1,82	-0,22
Medeiros & Vieira, Lda	Ribeira Grande	AT4	99	32	-43	2	-2	-0,42	0,058	0,016	-0,067	-0,015	0,010	-37	77	77	0,37	-0,13	-0,30	5,16	0,11
Miguel Alves Medeiros Diogo e Filhos, Lda - Marinho	Ribeira Grande	AT4	100	107	181	16	5	-0,20	0,068	0,074	0,020	0,050	0,053	112	84	83	0,44	-0,13	0,82	2,41	0,06

* — 3 ordenhas

** — ordenha robotizada

Explorações – TOP 100 – Pontuação Final (PF)

Proprietário	Concelho	Tipo Contraste	Nº	Nº de Vacas	Valores Genéticos médios																
					Leite	M.G.	M.P.	CCS	EC	SM	PP	CL	PF	IPT	Facilidade de Parto	Maternal Facilidade Parto	Dias em Aberto	Taxa de Prenhez	Dias Parto à 1ª IA	Intervalo entre Partos	Idade ao 1º Parto
Octávio Fernando Galvão Amorim	Ribeira Grande	A4	1	10	-119	1	-6	-0,32	0,678	0,859	0,222	0,801	0,623	18	99	95	2,19	-0,56	2,51	6,09	0,00
João Luís da Cunha Oliveira	Santa Cruz da Graciosa	A4	2	1	-240	7	-16	-0,50	0,862	0,657	0,138	0,736	0,552	-230	102	99	7,78	-2,04	3,74	13,22	-0,13
João Álvaro Silva Arruda	Ponta Delgada	A4	3	4	-226	7	-7	-0,01	0,755	0,624	0,343	0,603	0,544	291	90	92	-2,97	0,72	0,06	-4,31	-0,08
Hilario Moniz Oliveira	Ponta Delgada	A4	4	5	70	12	0	-0,07	0,755	0,557	0,410	0,600	0,543	241	94	97	0,49	-0,16	0,94	-1,78	-0,06
António Filipe Estrela Toste	Praia da Vitória	A4	5	20	-55	-2	-6	-0,03	0,800	0,632	0,117	0,747	0,526	-100	91	90	3,66	-0,97	1,80	8,14	0,17
Miguel Artur da Cunha Oliveira	Santa Cruz da Graciosa	A4	6	1	-175	15	4	-0,39	0,628	0,579	0,274	0,717	0,516	225	73	74	0,54	-0,13	-0,09	4,82	0,00
Jorge Henrique Toledo Ávila	Praia da Vitória	A4	7	58	-32	1	-1	-0,13	0,722	0,617	0,197	0,666	0,515	-17	99	101	2,75	-0,74	1,65	7,49	0,05
João Eduardo Guerreiro Furtado	Vila Franca do Campo	A4	8	2	283	32	12	-0,03	0,742	0,464	0,224	0,647	0,496	252	101	94	2,85	-0,78	2,18	5,18	-0,21
Nelson Marco Barcelos	Angra do Heroísmo	A4	9	66	122	5	3	-0,15	0,721	0,537	0,212	0,609	0,480	43	99	100	2,41	-0,64	1,84	5,64	0,05
Óscar Manuel Cordeiro Ponte	Ribeira Grande	A4	10	67	90	12	7	-0,22	0,633	0,570	0,243	0,659	0,476	107	100	99	2,73	-0,71	1,64	6,73	0,05
Paulo Henrique Serpa Costa Rita	Ribeira Grande	A4	11	66	49	19	0	-0,09	0,653	0,568	0,229	0,653	0,467	135	100	101	2,79	-0,74	1,55	4,77	0,04
Roberto Manuel Cordeiro Ponte	Ribeira Grande	A4	12	61	65	19	8	-0,22	0,650	0,552	0,236	0,591	0,466	135	100	99	2,78	-0,73	1,47	8,84	0,02
Pedro Miguel Cordeiro Costa	Ponta Delgada	AT4	13	42	-3	17	3	-0,14	0,607	0,578	0,189	0,564	0,459	81	90	91	3,73	-1,00	1,86	7,19	0,05
Isidro de Azevedo Lima	Angra do Heroísmo	A4	14	4	50	6	2	0,02	0,705	0,432	0,201	0,531	0,442	178	78	75	-0,07	-0,01	0,29	-0,90	-0,04
Marco Paulo Gomes Avila	Calheta (São Jorge)	A4	15	22	256	11	9	-0,13	0,634	0,473	0,206	0,544	0,434	161	96	97	1,28	-0,36	0,82	4,00	-0,05
Tiago João de Medeiros Ferreira	Ponta Delgada	A4	16	22	-13	11	0	-0,21	0,579	0,512	0,203	0,593	0,431	113	89	89	1,79	-0,50	0,91	4,01	0,08
Maria Ascensão Melo Fonseca	Ponta Delgada	A4	17	78	161	15	8	-0,07	0,545	0,510	0,223	0,553	0,423	124	100	101	3,14	-0,83	1,56	4,45	0,03
Sociedade Melosfarm, Lda	Ponta Delgada	A4	18	232	-8	9	1	-0,08	0,558	0,522	0,201	0,553	0,422	29	101	99	3,00	-0,79	1,92	5,75	0,03
Fábio Manuel Freitas Gonçalves	Lajes do Pico	A4	19	15	56	6	-8	-0,09	0,652	0,456	0,192	0,597	0,420	-234	81	82	5,09	-1,33	3,43	15,45	0,19
António José Borges Toste	Praia da Vitória	A4	20	5	154	6	-3	0,12	0,637	0,477	0,148	0,629	0,417	-82	86	83	3,65	-0,97	2,41	8,19	0,01
José Luís Tavares Amorim	Ribeira Grande	A4	21	9	-582	-10	-22	-0,42	0,622	0,415	0,210	0,479	0,404	-134	90	91	1,74	-0,47	0,81	3,28	-0,03
Marília Conceição Almeida Câmara	Ponta Delgada	AT4	22	23	77	12	2	-0,08	0,553	0,430	0,209	0,537	0,398	112	87	88	1,56	-0,45	1,18	3,65	-0,01
Exploração Frisado - AgroPecuária, Unip., Lda.	Ponta Delgada	A4	23	17	-161	9	-3	-0,05	0,565	0,459	0,223	0,507	0,393	71	94	93	2,36	-0,63	0,89	3,20	0,01
Francisco Helvideo da Rocha Barcelos	Angra do Heroísmo	A4	24	179	114	14	6	-0,16	0,534	0,413	0,200	0,510	0,393	188	99	100	0,89	-0,25	0,80	2,07	-0,13
José Francisco Pereira Mateus	Ponta Delgada	A4	25	53	294	11	4	-0,08	0,567	0,446	0,131	0,569	0,392	13	98	99	3,91	-1,04	1,84	7,19	0,05
Paraiso das Vacas- Sociedade Unipessoal, Lda	Ponta Delgada	A4	26	3	392	19	14	-0,02	0,603	0,401	0,255	0,451	0,389	390	75	75	-1,53	0,33	-1,80	-0,92	-0,02
Paulo Henrique Bettencourt Cunha	Santa Cruz da Graciosa	A4	27	3	125	10	-2	-0,24	0,523	0,485	0,177	0,510	0,386	9	99	100	3,83	-1,02	1,10	6,61	0,01
João Evangelho - Exploração Agrícola, Unip., Lda	Angra do Heroísmo	A4	28	6	-141	4	-6	-0,20	0,494	0,410	0,253	0,447	0,383	-50	80	75	2,18	-0,59	1,11	8,02	-0,15
Irmãos Dinis Exploração AP LDA	Praia da Vitória	A4	29	82	89	7	1	-0,03	0,536	0,422	0,190	0,465	0,380	132	97	98	0,77	-0,22	0,33	0,93	-0,05
Soc. Agropecuária Francisco Ávila & Filhos, Lda.	Angra do Heroísmo	A4	30	147	58	11	3	-0,10	0,513	0,443	0,178	0,441	0,376	109	97	97	1,58	-0,43	0,90	4,24	0,02
André Filipe Mateus	Ponta Delgada	A4	31	14	85	13	-2	-0,14	0,546	0,408	0,148	0,582	0,375	81	98	99	2,40	-0,66	1,16	3,54	-0,01
Luís Carlos Moniz da Ponte	Ribeira Grande	AT4	32	1	-163	21	-3	-0,96	0,449	0,328	0,326	0,521	0,374	464	95	91	-4,17	1,10	-2,04	-3,58	-0,39
Deolinda de Fátima da Silva Pereira Oliveira	Ponta Delgada	A4	33	1	231	10	14	-0,03	0,371	0,475	0,174	0,438	0,371	97	66	87	2,90	-0,76	1,76	4,87	-0,21
Jorge Alberto Serpa Costa Rita	Ribeira Grande	A4	34	49	-242	3	-10	-0,12	0,518	0,475	0,149	0,577	0,366	-73	100	100	3,31	-0,86	1,64	5,49	0,09
Hélder Renato Correia Pereira	Ponta Delgada	A4	35	2	106	26	2	-0,11	0,461	0,352	0,311	0,468	0,366	239	74	76	1,09	-0,32	-0,21	3,03	-0,01
José Gabriel Gomes Silveira Gonçalves	Calheta (São Jorge)	A4	36	15	267	9	8	-0,07	0,456	0,443	0,152	0,484	0,365	80	97	101	2,52	-0,67	1,66	4,24	-0,08
Hugo Emiliano Coelho Aguiar	Praia da Vitória	A4	37	1	-281	29	0	-0,35	0,578	0,414	0,116	0,560	0,365	89	75	77	7,02	-1,87	0,28	6,89	-0,29
Herdeiros de Manuel Elias de Melo Moniz	Ribeira Grande	A4	38	62	169	19	9	-0,21	0,465	0,435	0,187	0,408	0,360	209	102	99	1,48	-0,41	1,12	2,82	-0,05
Luís Carlos Correia Moniz	Ribeira Grande	A4	39	32	252	8	6	-0,05	0,565	0,412	0,110	0,423	0,353	104	99	98	1,98	-0,53	0,51	3,07	0,04
Sílvio Viveiros Massa	Ponta Delgada	A4	40	44	-41	9	-1	-0,03	0,522	0,396	0,134	0,434	0,353	94	85	85	0,99	-0,29	0,58	2,79	-0,01
Carlos Alberto Correia Moniz (filho)	Ribeira Grande	A4	41	25	207	13	6	-0,15	0,474	0,432	0,161	0,490	0,353	119	100	99	1,67	-0,44	1,35	4,67	-0,04
António Ferreira Jaques	Angra do Heroísmo	A4	42	15	248	11	8	-0,13	0,548	0,337	0,195	0,441	0,352	92	77	80	2,46	-0,66	1,21	4,70	-0,01
José Maria Sousa Pereira	Ponta Delgada	A4	43	3	3	10	2	0,08	0,570	0,266	0,199	0,468	0,348	212	77	83	-0,51	0,12	-0,29	-3,02	-0,28
António Estrela Rego, Unipessoal Lda.	Lagoa (São Miguel)	A4	44	459	543	22	15	-0,23	0,453	0,354	0,207	0,448	0,346	264	99	101	1,20	-0,34	0,52	3,21	-0,07
Carlos Manuel Silva Picanço	Santa Cruz da Graciosa	A4	45	20	197	17	7	-0,14	0,379	0,448	0,197	0,435	0,346	66	78	79	3,32	-0,85	2,20	7,38	-0,04
Domingos Manuel Goulart Azevedo	Horta	A4	46	1	-473	-4	-11	-0,23	0,452	0,382	0,306	0,653	0,343	157	98	103	-1,12	0,28	-2,07	-4,28	0,12
Tiago António Vieira Barcelos	Angra do Heroísmo	A4	47	11	-162	-1	-6	-0,04	0,547	0,416	0,048	0,479	0,341	-140	81	80	2,72	-0,70	2,98	7,39	0,07
Fábio Manuel Almeida Toste	Angra do Heroísmo	A4	48	9	141	18	10	-0,18	0,599	0,294	0,177	0,425	0,338	298	77	85	0,10	-0,04	-0,87	-0,17	-0,12
Lázaro Gabriel Cipriano Cordeiro	Ponta Delgada	A4	49	40	-74	14	-1	-0,13	0,434	0,394	0,199	0,405	0,336	192	80	82	-0,15	0,01	0,34	0,40	0,03
Vítor Bruno de Melo Galvão	Ponta Delgada	AT4	50	2	-503	-3	-17	0,00	0,668	0,389	-0,038	0,336	0,336	15	85	77	-0,71	0,17	-0,40	-0,36	0,06
Duarte Nuno Galante Couto *	Angra do Heroísmo	A4	51	1	271	8	5	0,18	0,253	0,492	0,299	0,191	0,335	80	80	75	2,75	-0,70	1,94	0,76	-0,20
Marcelo Correia Dias	Angra do Heroísmo	A4	52	7	-240	8	-7	-0,14	0,463	0,439	0,125	0,400	0,332	54	99	95	1,79	-0,48	1,17	1,92	-0,17
Nelson Manuel Quadros Azevedo	Velas	A4	53	17	389	16	12	-0,29	0,424	0,375	0,197	0,372	0,331	254	93	94	0,60	-0,19	0,24	1,62	-0,06

Explorações – TOP 100 – Pontuação Final (PF)

(continuação)

Proprietário	Concelho	Tipo Contraste	Nº	Nº de Vacas	Valores Genéticos médios																
					Leite	M.G.	M.P.	CCS	EC	SM	PP	CL	PF	IPT	Facilidade de Parto	Maternal Facilidade Parto	Dias em Aberto	Taxa de Prenhez	Dias Parto à 1ª IA	Intervalo entre Partos	Idade ao Parto
Luís Jorge Medeiros Soares	Nordeste	A4	54	20	352	24	11	-0,10	0,517	0,337	0,130	0,438	0,331	256	82	79	-0,01	-0,05	0,91	3,59	-0,12
José Francisco Câmara Arruda	Ribeira Grande	A4	55	67	27	16	1	-0,19	0,467	0,378	0,175	0,385	0,331	150	100	96	1,09	-0,32	1,07	2,70	-0,03
Eduíno Costa Almeida	Ponta Delgada	AT4	56	68	344	21	6	-0,10	0,482	0,402	0,148	0,420	0,330	178	100	100	2,17	-0,59	1,27	3,32	-0,02
Miguel Filipe Mateus	Ponta Delgada	A4	57	16	16	14	2	-0,10	0,596	0,300	0,173	0,414	0,327	207	99	102	-0,28	0,04	0,81	-0,84	-0,06
José Manuel Soares Garcia	Horta	A4	58	28	254	7	5	-0,05	0,483	0,376	0,180	0,379	0,325	-96	79	81	4,75	-1,25	1,50	11,56	-0,03
José Alexandre Braga Pereira	Ribeira Grande	A4	59	42	226	18	1	-0,24	0,405	0,414	0,191	0,322	0,323	-8	101	98	4,40	-1,13	2,46	9,80	0,19
Marco Daniel Furtado Nogueira	Angra do Heroísmo	A4	60	15	245	4	5	-0,16	0,542	0,330	0,124	0,413	0,321	-146	88	88	5,29	-1,37	2,70	11,34	0,10
Francisco Natálio Mendonça Ventura	Praia da Vitória	A4	61	94	157	10	3	0,01	0,461	0,348	0,190	0,401	0,320	82	98	99	1,49	-0,41	0,73	3,77	-0,06
Rogério Manuel Leal Soares	Lajes do Pico	A4	62	2	206	22	9	0,01	0,313	0,489	0,200	0,434	0,312	22	76	75	4,99	-1,34	4,18	8,42	0,14
Rui Miguel da Silva Pereira	Ponta Delgada	A4	63	1	0	27	2	-0,24	0,404	0,350	0,246	0,224	0,311	278	74	79	1,59	-0,43	-0,41	0,17	0,36
Pedro António Silveira Gomes	Calheta (São Jorge)	A4	64	6	43	3	-5	-0,14	0,530	0,358	0,074	0,397	0,308	15	73	76	1,32	-0,37	0,36	3,53	-0,11
Hélder Carvalho Medeiros	Ponta Delgada	A4	65	38	229	11	4	-0,29	0,451	0,357	0,144	0,373	0,304	100	81	78	1,07	-0,32	1,13	5,24	0,03
José Dinis Sousa Ferreira	Ponta Delgada	A4	66	35	87	11	0	-0,21	0,449	0,363	0,139	0,420	0,303	67	87	86	1,85	-0,51	1,46	3,61	0,03
Francisco Emiliano Nunes Toste	Angra do Heroísmo	A4	67	6	-83	-6	-11	0,16	0,514	0,319	0,164	0,272	0,300	-55	76	74	1,06	-0,30	-0,42	1,22	0,00
Ferreira & Miranda, Expl. Agropecuária, Lda	Ponta Delgada	A4	68	135	-120	3	-6	-0,13	0,462	0,379	0,119	0,360	0,295	-82	100	99	3,10	-0,82	1,77	6,60	0,09
Carlos Alberto Victória Moniz	Ribeira Grande	A4	69	34	302	9	7	-0,10	0,377	0,376	0,129	0,339	0,293	10	99	98	3,09	-0,82	1,80	6,93	0,03
Manuel Francisco Medeiros Pacheco	Povoação	AT4	70	38	-110	6	-5	-0,13	0,379	0,349	0,126	0,367	0,289	-62	82	82	2,58	-0,68	2,20	6,36	0,03
Rúben Filipe da Rocha Barcelos	Angra do Heroísmo	A4	71	25	-47	8	-3	-0,17	0,428	0,319	0,128	0,359	0,285	14	78	81	1,98	-0,55	1,47	4,54	-0,08
Nuno Bernardo Araújo Amaral	Vila Franca do Campo	A4	72	130	111	21	5	-0,18	0,379	0,346	0,123	0,337	0,283	151	100	99	1,95	-0,54	1,47	3,81	0,08
Vasco Miguel Soares Oliveira	Ponta Delgada	AT4	73	6	-86	-3	-12	-0,08	0,381	0,400	0,092	0,375	0,279	-188	74	76	3,79	-1,00	2,80	6,31	0,25
João Valquirio da Rocha Barcelos	Angra do Heroísmo	A4	74	13	131	6	-1	-0,12	0,409	0,307	0,124	0,402	0,279	-4	79	75	2,22	-0,60	1,15	4,52	0,07
Artur Manuel Tavares Franco	Lagoa (São Miguel)	AT4	75	18	-166	2	-6	0,06	0,432	0,278	0,079	0,365	0,278	-118	77	77	2,22	-0,60	1,92	6,70	0,12
António Sousa Gomes	Calheta (São Jorge)	A4	76	2	-10	34	7	0,08	0,577	0,111	0,326	0,457	0,278	293	88	88	0,39	-0,13	0,70	1,82	-0,22
Quitéria de Fátima Borges Machado Ávila	Praia da Vitória	A4	77	8	310	13	9	-0,02	0,442	0,256	0,143	0,382	0,278	241	99	99	-1,33	0,32	-0,11	-0,05	-0,09
Hélio Manuel Brasil	Calheta (São Jorge)	A4	78	4	-122	-9	-6	-0,17	0,470	0,338	0,103	0,209	0,277	-164	87	81	2,23	-0,59	0,96	8,51	-0,05
António José Ferreira Pacheco	Povoação	A4	79	125	326	25	13	-0,12	0,411	0,319	0,141	0,312	0,274	302	99	101	0,43	-0,14	0,78	0,68	-0,12
Massinhas - Exploração Agro-Pecuária, Lda	Ponta Delgada	A4	80	185	-39	9	0	-0,06	0,346	0,307	0,210	0,397	0,273	44	100	100	1,65	-0,44	0,78	4,71	0,10
Nelson Barbosa Furtado	Ponta Delgada	A4	81	43	-21	13	0	-0,11	0,475	0,254	0,145	0,356	0,271	101	82	80	1,07	-0,30	0,71	2,87	-0,02
Paulo Jorge Pereira Pacheco	Ribeira Grande	A4	82	39	-59	12	-2	-0,04	0,416	0,306	0,145	0,322	0,271	4	97	98	2,28	-0,60	2,07	5,72	0,10
Rosa Maria Medina Ataíde Espínola	Santa Cruz da Graciosa	A4	83	9	125	17	9	-0,11	0,259	0,362	0,167	0,348	0,270	156	90	89	1,79	-0,48	0,86	3,80	-0,08
Érica Morgado Massa Cordeiro	Ponta Delgada	A4	84	2	323	43	25	0,09	0,550	0,197	0,091	0,399	0,268	498	107	96	2,57	-0,66	-0,53	-3,83	0,05
Ricardo António Duarte Furtado	Ponta Delgada	AT4	85	20	-141	14	-5	-0,23	0,404	0,323	0,137	0,333	0,266	80	79	76	1,42	-0,42	0,96	3,28	0,06
José Natalino Pereira da Cunha	Horta	A4	86	23	-140	7	-5	-0,04	0,436	0,243	0,176	0,351	0,263	26	79	84	1,26	-0,35	0,24	3,78	-0,10
Márcio José Fernandes da Silva	Angra do Heroísmo	A4	87	14	381	24	13	-0,13	0,270	0,315	0,157	0,274	0,261	171	75	77	1,94	-0,51	1,46	6,29	0,00
Jorge Manuel Rodrigues Correia	Nordeste	A4	88	10	179	17	6	-0,20	0,361	0,256	0,172	0,270	0,261	160	79	78	1,23	-0,35	0,70	2,70	-0,14
Telo Adriano Enes Pereira	Praia da Vitória	A4	89	29	224	18	13	-0,05	0,347	0,221	0,153	0,418	0,260	249	80	83	-0,13	0,02	-0,07	1,02	-0,17
Explor. Agropecuária Hélder Araújo, Unip., Lda	Ponta Delgada	A4	90	35	14	11	3	-0,21	0,389	0,313	0,118	0,323	0,258	160	81	81	-0,19	0,03	0,41	1,62	0,03
José Manuel Moniz Oliveira	Ponta Delgada	AT4	91	32	-113	15	-1	-0,07	0,307	0,358	0,153	0,245	0,258	68	88	87	1,61	-0,44	1,45	4,58	0,04
Adriana de Fátima Rodrigues Martins	Horta	A4	92	2	-319	-5	-13	-0,26	0,398	0,219	0,110	0,366	0,258	-198	90	98	3,94	-1,07	3,53	2,82	-0,13
Cooperativa Juventude Agrícola CRL.	Ponta Delgada	A4	93	76	-62	17	2	-0,15	0,383	0,263	0,126	0,273	0,254	130	99	101	1,07	-0,30	0,42	3,48	-0,06
António Medeiros Pereira, Herdeiros	Ponta Delgada	A4	94	1	-1.416	-21	-37	0,26	0,488	0,131	0,320	0,297	0,254	-331	93	81	0,67	-0,20	-0,40	3,05	0,11
Ildeberto Dias Leandro Uni Lda	Angra do Heroísmo	A4	95	21	-11	8	1	-0,19	0,268	0,306	0,161	0,215	0,253	130	76	76	0,77	-0,23	-0,34	0,23	-0,06
Sociedade Agro-Pecuária Irmãos Italianos - SV	Ponta Delgada	A4	96	222	189	19	7	-0,10	0,329	0,275	0,161	0,289	0,253	229	100	100	0,22	-0,09	0,27	0,54	-0,07
Délio Fernando Ferraz Sales	Praia da Vitória	A4	97	99	286	23	11	-0,25	0,363	0,242	0,152	0,338	0,251	195	80	81	1,97	-0,52	0,99	3,78	-0,05
AmarantesFarm Produção de Leite e Genética Bovina Unip. Lda	Velas	A4	98	4	492	14	16	-0,12	0,377	0,251	0,101	0,416	0,251	1	85	91	4,57	-1,21	0,94	10,99	0,04
Manuel António Rego Rocha	Lagoa (São Miguel)	A4	99	63	-87	3	-7	-0,03	0,415	0,261	0,136	0,290	0,249	-32	97	96	1,75	-0,47	0,73	3,59	0,02
Maria José de Sousa Pimentel	Ribeira Grande	A4	100	1	1.004	17	31	-0,30	-0,079	0,345	0,301	0,425	0,249	134	89	88	3,41	-0,94	2,40	9,45	0,38

* – 3 ordenhas

** – ordenha robotizada

Vacas – TOP 100 – IPT

Vaca	Nome	Proprietário	Concelho	Nº	Valores Genéticos médios																
					Leite	M.G.	M.P.	CCS	EC	SM	PP	CL	PF	**IPT**	Facilidade de Parto	Maternal Facilidade Parto	Dias em Aberto	Taxa de Prenhez	Dias Parto à 1ª IA	Intervalo entre Partos	Idade ao Parto
PT923858056	00107	José Carlos Medeiros Correia	Nordeste	1	796	105	41	-0,36	0,483	0,610	0,328	0,561	0,526	1.124	81	71	-0,16	0,02	-0,82	0,02	0,14
PT233175750	111 | Montanha	Délio Fernando Ferraz Sales	Praia da Vitória	2	1.669	94	69	-0,59	0,555	0,090	0,109	0,248	0,230	1.106	78	73	0,10	-0,10	-0,72	0,52	0,08
PT434503698	3546	António Estrela Rego, Unipessoal LDA.	Lagoa (São Miguel)	3	1.679	74	58	-0,41	0,677	0,490	0,489	0,578	0,515	1.078	97	100	-3,55	0,85	-1,54	0,47	-0,06
PT633216739	119	António Ponte & Maria Medeiros, Lda.	Ribeira Grande	4	1.030	67	34	-0,59	0,716	0,164	0,175	0,323	0,279	1.050	101	100	-6,61	1,67	-1,13	-10,56	0,10
PT322926025	00262 Bruta	Quinta do Gargaludo, Lda.	Ponta Delgada	5	1.364	60	49	-0,41	-0,038	0,045	0,138	-0,325	0,019	1.042	100	100	-5,27	1,29	-5,42	-10,31	-0,10
PT434515578	Doida	António José Ferreira Pacheco	Povoação	6	1.261	77	42	-0,15	0,527	0,095	0,206	0,266	0,244	1.040	95	106	-4,82	1,22	1,06	-10,87	-0,23
PT133228249	8249-1495	Altiprado, SA	Ribeira Grande	7	-623	48	6	-0,19	0,466	0,180	-0,123	0,181	0,134	1.030	100	101	-11,87	3,04	-8,46	-17,01	-0,12
PT623856761	002176	Sociedade Melosfarm, Lda	Ponta Delgada	8	1.376	64	34	-0,42	0,806	0,407	-0,119	0,864	0,334	1.026	96	105	-4,65	1,14	-1,04	-12,91	-0,03
PT333762650	00687	José Manuel Pavão Medeiros	Ponta Delgada	9	1.212	88	35	-0,82	0,095	0,266	0,281	0,110	0,178	1.021	100	101	-2,65	0,66	0,59	-4,77	0,53
PT733769867	955	Eugénio Quental Medeiros Câmara	Ponta Delgada	10	2.010	98	48	0,00	0,014	-0,330	0,258	-0,080	-0,065	995	77	77	-0,88	0,20	0,05	-6,87	-0,22
PT433200338	00152	José Adriano Pereira Furtado	Ribeira Grande	11	1.397	61	34	-0,63	0,802	0,466	0,261	0,705	0,432	993	111	92	-4,08	0,92	-3,29	-6,26	-0,10
PT833194029	4029-1380	Altiprado, SA	Ribeira Grande	12	1.374	73	50	-0,24	0,260	0,624	0,211	0,701	0,424	982	97	104	-2,60	0,63	1,24	-4,06	-0,17
PT734448667	008667	Nuno Miguel Miranda Viveiros	Ponta Delgada	13	1.107	92	40	-0,17	0,316	0,253	0,184	0,262	0,214	982	75	77	0,26	-0,11	0,26	-5,51	0,13
PT534515582	Micaela	António José Ferreira Pacheco	Povoação	14	338	74	38	0,55	0,875	0,431	0,233	0,397	0,479	979	97	105	-3,28	0,83	-0,41	-7,52	-0,23
PT333184396	3311	António Estrela Rego, Unipessoal LDA.	Lagoa (São Miguel)	15	1.242	55	30	0,05	0,956	0,613	0,235	0,699	0,598	973	90	109	-6,97	1,76	-2,07	-7,58	-0,35
PT523833741	00375	Nuno Bernardo Araújo Amaral	Vila Franca Campo	16	308	85	30	-0,07	0,020	0,301	0,199	0,157	0,173	971	99	102	-4,68	1,19	-0,73	-4,13	0,09
PT833770365	00622	José Raposo Vidal	Ribeira Grande	17	701	86	42	-0,71	0,012	0,213	0,120	-0,002	0,127	954	100	101	-1,72	0,43	-0,41	-0,31	-0,03
PT033213583	03201	António Estrela Rego, Unipessoal LDA.	Lagoa (São Miguel)	18	1.108	106	42	0,11	-0,003	0,193	0,153	0,450	0,165	947	99	103	-0,30	0,01	4,65	-3,74	-0,01
PT333209396	03186	António Estrela Rego, Unipessoal LDA.	Lagoa (São Miguel)	19	671	85	27	-0,37	-0,022	0,092	-0,027	-0,082	0,043	937	100	102	-4,74	1,24	-1,46	-3,99	0,16
PT333222703	Trica	Francisco Barbosa Velho Arruda	Nordeste	20	533	65	25	-0,21	0,791	0,107	0,207	0,156	0,241	928	101	101	-5,51	1,38	-2,02	-8,97	0,15
PT933148154	03304	António Estrela Rego, Unipessoal LDA.	Lagoa (São Miguel)	21	562	48	25	-0,55	0,992	0,537	0,352	0,619	0,569	919	91	108	-3,70	0,91	-3,08	-9,84	-0,05
PT334516634	3619	António Estrela Rego, Unipessoal LDA.	Lagoa (São Miguel)	22	1.881	94	62	-0,21	0,512	0,451	0,075	0,581	0,400	919	98	106	2,81	-0,76	0,63	8,49	-0,28
PT323928603	08603	Carlos Alberto Rego Silva	Ribeira Grande	23	893	79	58	-0,37	0,317	0,117	-0,189	0,158	0,070	919	76	75	-2,86	0,78	3,66	-1,77	0,25
PT123926181	Isabel	António José Ferreira Pacheco	Povoação	24	882	76	44	-0,78	0,402	0,027	0,182	0,597	0,178	913	98	103	-2,19	0,55	2,29	-5,06	-0,27
PT423907803	229	José Davide Leonardo Mendonça	Angra do Heroísmo	25	514	54	34	-0,25	0,480	0,096	0,068	0,342	0,181	911	101	99	-6,91	1,78	-1,98	-9,72	-0,08
PT834452135	00454 Rainha	Quinta do Gargaludo, Lda.	Ponta Delgada	26	240	60	29	-0,39	0,314	0,308	0,224	0,078	0,261	909	102	99	-3,91	0,94	-4,17	-6,51	-0,04
PT835167977	216	Délio Fernando Ferraz Sales	Praia da Vitória	27	1.583	61	51	-0,46	0,586	0,103	0,374	0,582	0,294	907	90	84	-3,77	0,91	-1,56	-1,17	-0,13
PT134451615	002498	Sociedade Melosfarm, Lda	Ponta Delgada	28	347	57	21	-0,43	0,433	0,266	0,085	0,501	0,276	899	101	101	-4,96	1,21	-4,23	-9,53	-0,13
PT823700933	0045 Laranjeira	José Eduardo Botelho Pereira	Ribeira Grande	29	1.293	45	8	-0,42	0,335	0,607	0,233	0,301	0,365	899	102	97	-8,00	2,03	-2,65	-14,06	-0,27
PT033769870	00958	Eugénio Quental Medeiros Câmara	Ponta Delgada	30	1.067	73	27	0,02	0,135	-0,131	0,260	0,200	0,071	898	105	97	-4,56	1,12	0,40	-13,09	-0,32
PT133754910	Sueca	António José de Braga Sousa	Vila Franca Campo	31	613	66	17	0,05	0,812	0,617	0,351	0,830	0,611	896	101	101	-4,36	1,10	-3,61	-2,85	0,19
PT633697002	517	Francisco Roberto Ferraz Sales	Praia da Vitória	32	1.237	75	42	-0,34	0,231	0,162	0,159	0,345	0,217	885	108	95	-0,53	0,08	-1,08	-3,92	-0,34
PT334497594	00426 Filipa	Quinta do Gargaludo, Lda.	Ponta Delgada	33	1.845	42	51	-0,78	0,408	0,016	0,118	0,063	0,098	885	99	103	-5,29	1,38	-0,65	-9,57	-0,16
PT333146351	002311	Maria Ascensão Melo Fonseca	Ponta Delgada	34	553	74	36	-0,28	0,667	0,645	0,412	1,288	0,583	884	101	100	-1,04	0,25	-0,02	1,61	-0,05
PT933773801	3801-407	Luís Carlos Correia Moniz	Ribeira Grande	35	493	70	32	0,72	0,833	0,478	0,020	0,869	0,436	879	101	99	-2,36	0,60	-2,84	-4,78	0,45
PT333773668	000224 cassete	Vitor Medeiros Pacheco	Lagoa (São Miguel)	36	1.470	54	73	-1,00	-0,082	0,081	0,097	0,035	0,064	868	99	103	-1,60	0,39	0,16	-0,12	-0,04
PT234454590	000585	Nuno Bernardo Araújo Amaral	Vila Franca Campo	37	686	79	42	0,17	0,492	0,541	0,301	0,492	0,411	867	102	99	1,14	-0,37	-1,26	0,87	0,09
PT323859181	000251	Miguel Alves Medeiros Diogo e Filhos, Lda - Marinho	Ribeira Grande	38	1.394	41	50	-0,38	0,131	0,476	0,164	0,203	0,254	866	101	101	-4,55	1,17	-2,97	-4,14	-0,08
PT333213577	03196	António Estrela Rego, Unipessoal LDA.	Lagoa (São Miguel)	39	248	91	29	-0,18	-0,255	-0,115	-0,005	0,047	-0,080	866	99	102	-3,57	0,92	2,94	-7,04	0,21
PT834085449	00033	José Carlos Medeiros Correia	Nordeste	40	-189	54	16	0,42	0,347	0,265	0,312	0,219	0,286	865	70	82	-6,74	1,73	-1,97	-14,81	-0,24
PT033769615	00924	João Paulo Silva Pereira	Ponta Delgada	41	477	56	18	0,43	0,737	0,844	0,277	0,696	0,624	864	91	86	-4,79	1,21	-1,21	-7,83	0,11
PT433195610	02128	Massinhas - Exploração Agro-Pecuária, Lda	Ponta Delgada	42	613	70	46	-0,12	0,917	0,480	0,352	0,475	0,475	863	95	106	1,07	-0,36	-1,94	2,11	0,03
PT234515579	Piriquita	António José Ferreira Pacheco	Povoação	43	891	70	35	-0,32	0,441	0,344	0,159	0,319	0,321	863	94	108	-1,26	0,30	-0,24	-4,49	0,07
PT234473201	3201	Rui Miguel Ferraz de Sales	Praia da Vitória	44	997	48	31	-0,25	0,765	0,600	0,302	0,567	0,518	862	102	100	-4,09	1,02	-0,50	-7,97	-0,35
PT823828743	02063	Massinhas - Exploração Agro-Pecuária, Lda	Ponta Delgada	45	-422	63	15	0,11	0,429	0,501	0,378	0,337	0,418	861	94	106	-6,59	1,70	-0,39	-6,81	-0,14
PT934514132	04132	Lázaro Gabriel Cipriano Cordeiro	Ponta Delgada	46	427	55	18	-0,53	0,765	0,758	0,466	0,638	0,637	854	93	102	-3,81	0,94	1,52	-8,01	-0,22
PT135198311	8311	António José Ferreira Pacheco	Povoação	47	607	46	34	-0,16	0,548	0,423	0,269	0,260	0,408	854	100	103	-4,52	1,16	-0,39	-10,51	-0,26
PT033749174	602	Nelson Manuel Correia Pereira	Ponta Delgada	48	-382	56	-3	-0,17	0,842	0,799	0,230	1,185	0,675	852	74	78	-4,89	1,23	-3,91	-8,93	0,30
PT823851994	1994	Emanuel de Sousa Couto	Ribeira Grande	49	1.262	53	32	-0,44	0,751	0,250	0,111	0,347	0,292	851	100	99	-6,83	1,70	-2,13	-2,06	-0,41
PT823689535	02908	António Estrela Rego, Unipessoal Lda.	Lagoa (São Miguel)	50	470	55	31	-0,52	0,633	0,522	0,325	0,631	0,497	850	99	101	-2,51	0,61	-1,16	-4,84	0,13
PT433750208	495	Eduíno Costa Almeida	Ponta Delgada	51	891	70	20	-0,16	1,014	0,567	0,462	0,929	0,597	849	99	104	-1,30	0,30	-0,37	-3,17	-0,06
PT333752637	2637	Carlos Alberto Victória Moniz	Ribeira Grande	52	1.541	69	49	-0,06	0,085	-0,025	0,220	0,397	0,097	849	103	98	-1,01	0,22	-1,73	-3,56	-0,13
PT233741974	Cegonha	José Aurélio Cordeiro Rego	Ponta Delgada	53	650	50	13	-0,40	0,324	0,284	0,159	0,368	0,216	847	92	84	-6,45	1,64	-3,61	-10,79	-0,24

Vacas – TOP 100 – IPT

(continuação)

Vaca	Nome	Proprietário	Concelho	Nº	Valores Genéticos médios																
					Leite	M.G.	M.P.	CCS	EC	SM	PP	CL	PF	**IPT**	Facilidade de Parto	Maternal Facilidade Parto	Dias em Aberto	Taxa de Prenhez	Dias Parto à 1ª IA	Intervalo entre Partos	Idade ao Parto
PT833766424	0412 Nadia	Quinta do Gargaludo, Lda.	Ponta Delgada	54	617	21	27	0,90	0,824	0,401	0,337	0,576	0,494	845	89	111	-9,08	2,29	-5,50	-16,95	-0,40
PT434509817	Libra	Óscar Manuel Cordeiro Ponte	Ribeira Grande	55	-32	71	20	-0,30	0,962	0,565	0,418	0,968	0,614	844	95	107	0,50	-0,16	-0,95	-3,88	-0,09
PT433222453	00549	Dinis Alberto Pereira Miranda	Nordeste	56	718	38	23	-0,42	0,226	0,000	-0,005	0,043	0,043	840	78	74	-7,06	1,78	-4,52	-14,96	0,16
PT334516639	3622	António Estrela Rego, Unipessoal LDA.	Lagoa (São Miguel)	57	1.475	62	57	0,04	0,895	0,390	0,356	0,827	0,520	836	101	103	0,61	-0,20	1,60	-1,40	-0,15
PT533750972	0972-1613	Altiprado, SA	Ribeira Grande	58	385	27	27	-0,19	-0,089	0,287	0,192	0,217	0,179	835	98	105	-9,03	2,31	-3,55	-15,47	-0,10
PT523862338	00364	Nuno Bernardo Araújo Amaral	Vila Franca Campo	59	1.154	96	51	0,61	0,318	0,511	0,292	0,504	0,320	834	100	102	4,82	-1,34	0,40	4,45	0,17
PT234511410	000545	Nuno Bernardo Araújo Amaral	Vila Franca Campo	60	1.221	52	35	-0,46	0,452	0,668	0,286	0,639	0,502	831	102	100	-0,31	0,02	-1,30	-6,37	-0,28
PT034084392	002412	Sociedade Melosfarm, Lda	Ponta Delgada	61	1.248	53	48	0,49	0,705	0,461	0,229	0,765	0,454	830	107	96	0,00	-0,01	-1,14	-7,81	-0,28
PT033206233	02157	Massinhas - Exploração Agro-Pecuária, Lda	Ponta Delgada	62	898	69	40	0,55	0,587	-0,148	0,186	0,493	0,115	829	103	97	-3,75	0,96	-0,01	-6,74	-0,18
PT633693608	130 | Pinga	Délio Fernando Ferraz Sales	Praia da Vitória	63	1.841	52	54	-0,50	0,219	0,059	0,346	0,315	0,165	826	74	75	-2,56	0,62	-2,48	-1,16	0,03
PT834504926	Malaca	António José Ferreira Pacheco	Povoação	64	1.066	76	35	-0,04	0,207	-0,005	0,287	0,311	0,160	824	104	99	-0,94	0,18	0,81	-6,23	-0,40
PT123564647	Francesa	Carlos Alberto Meneses Aguiar	Praia da Vitória	65	567	32	23	-0,33	-0,112	0,424	-0,079	0,188	0,161	822	76	78	-8,27	2,10	-1,35	-16,93	-0,25
PT533179228	9228	Irmãos Dinis Exploração AP LDA	Praia da Vitória	66	489	40	30	-0,29	0,541	0,191	0,140	0,365	0,281	816	71	82	-4,43	1,10	-4,43	-9,93	-0,06
PT634442472	002069	Sociedade Agro-Pecuária Irmãos Italianos - SV	Ponta Delgada	67	44	52	21	-0,44	0,571	0,523	0,424	0,443	0,489	815	97	104	-3,50	0,86	-0,19	-7,77	-0,07
PT934484961	4961	Sociedade Agro-Pecuária Gomes Aguiar, Lda	Praia da Vitória	68	37	49	10	-0,77	0,402	0,425	0,251	0,295	0,337	815	104	97	-5,87	1,43	-2,55	-7,92	0,03
PT523925071	00603	José Manuel Pavão Medeiros	Ponta Delgada	69	48	53	5	-0,62	0,497	0,454	0,006	0,510	0,340	814	100	101	-5,68	1,42	-2,31	-9,86	-0,11
PT923858853	01695	Sociedade Agro-Pecuária Irmãos Italianos - SV	Ponta Delgada	70	561	30	22	-0,68	0,187	0,304	0,089	0,163	0,154	814	103	97	-4,88	1,22	-6,61	-13,13	0,15
PT934494507	3527	António Estrela Rego, Unipessoal LDA.	Lagoa (São Miguel)	71	1.738	87	58	-0,31	0,951	0,478	-0,141	0,608	0,412	814	98	105	3,50	-0,92	1,52	10,64	-0,29
PT333767087	007087	José Francisco Pereira Mateus	Ponta Delgada	72	504	46	24	-0,27	0,903	0,802	0,254	0,989	0,680	813	99	102	-2,99	0,74	-0,79	-6,18	-0,11
PT534451316	0005 Brasileira	José Manuel Pimentel Furtado	Nordeste	73	261	46	19	-0,25	0,440	0,516	0,142	0,444	0,374	810	88	87	-5,08	1,27	-2,59	-8,87	0,07
PT135193729	3729	António José Ferreira Pacheco	Povoação	74	852	46	28	-0,04	0,493	0,339	0,177	0,260	0,342	810	102	102	-4,49	1,14	-1,48	-10,41	-0,28
PT533767086	00350	André Filipe Mateus	Ponta Delgada	75	895	39	24	-0,09	1,037	0,736	0,266	0,939	0,705	809	92	108	-4,43	1,08	-0,54	-9,56	-0,34
PT534449214	Estrangeira	António José Ferreira Pacheco	Povoação	76	351	60	32	0,38	0,842	0,418	0,148	0,465	0,458	809	100	102	-3,03	0,77	-0,37	-5,23	-0,22
PT733225610	5610	Carlos Miguel Medeiros Couto	Ponta Delgada	77	397	48	20	0,16	0,369	0,025	0,111	-0,126	0,071	807	82	71	-6,09	1,52	-5,00	-11,09	-0,52
PT634502225	Clara	Herdeiros de Manuel Elias de Melo Moniz	Ribeira Grande	78	651	57	18	-0,38	0,351	0,467	0,244	0,289	0,346	802	104	95	-1,65	0,40	-1,46	-9,34	-0,18
PT333776411	06411	Lázaro Gabriel Cipriano Cordeiro	Ponta Delgada	79	1.091	71	31	-0,14	0,763	0,813	0,325	1,003	0,630	801	98	102	1,18	-0,30	2,21	-0,50	0,33
PT423925444	5444	Carlos Miguel Medeiros Couto	Ponta Delgada	80	1.274	25	25	-0,06	0,786	0,518	0,245	0,450	0,511	801	78	97	-5,55	1,36	-3,88	-13,71	-0,42
PT823874726	02964	António Estrela Rego, Unipessoal LDA.	Lagoa (São Miguel)	81	2.099	69	56	0,09	0,347	0,147	-0,094	0,320	0,156	800	97	103	0,74	-0,22	0,88	-2,51	0,10
PT733139523	002296	Sociedade Melosfarm, Lda	Ponta Delgada	82	870	45	41	-0,29	0,433	0,677	0,040	0,321	0,425	799	102	100	-2,69	0,69	0,10	-5,25	-0,55
PT233720660	139	Délio Fernando Ferraz Sales	Praia da Vitória	83	1.392	59	58	0,37	0,597	-0,333	0,278	0,144	0,068	799	—	—	-2,43	0,58	-2,61	-1,81	-0,03
PT733150677	0677	Michael Romeiro Lima	Praia da Vitória	84	314	69	22	0,52	0,799	0,132	0,434	0,251	0,361	798	109	93	-4,48	1,13	-0,11	-4,19	-0,11
PT833172565	Barcelos Rayane 2565	Francisco Helvideo da Rocha Barcelos	Angra do Heroísmo	85	1.109	65	33	-0,25	0,339	-0,153	0,288	0,239	0,133	797	81	73	-4,47	1,13	-1,93	-1,63	-0,14
PT133776776	Lorena	Sociedade Agro Pecuária Irmãos Rodrigues, Lda	Ribeira Grande	86	791	60	47	-0,43	-0,080	-0,069	0,060	-0,003	-0,018	796	100	100	-4,00	1,02	-1,89	-0,52	-0,20
PT435189698	2380	Massinhas - Exploração Agro-Pecuária, Lda	Ponta Delgada	87	-294	36	13	-0,22	0,903	0,484	0,493	0,849	0,569	795	94	109	-6,26	1,56	-1,33	-12,03	-0,27
PT433192423	0074 Palmeira	José Eduardo Botelho Pereira	Ribeira Grande	88	831	35	21	-0,68	-0,233	0,536	0,086	-0,271	0,198	793	98	102	-5,23	1,31	-3,58	-11,56	-0,25
PT634499681	09681	Eduardo Alberto Pinheiro Soares	Vila Franca Campo	89	1.129	67	36	-0,38	0,213	0,264	0,040	0,198	0,178	791	78	73	-0,49	0,12	-1,95	-1,03	-0,21
PT533143625	3625-1504	Altiprado, SA	Ribeira Grande	90	489	54	29	-0,70	0,669	0,595	0,417	-0,048	0,503	790	100	101	-1,24	0,29	-2,03	0,13	-0,16
PT334086564	006564	Pedro Miguel Cordeiro Costa	Ponta Delgada	91	1.300	52	51	-0,04	0,971	1,141	0,474	0,808	0,858	790	97	106	1,61	-0,47	1,08	3,80	-0,18
PT923880359	Joana	Ricardo António Duarte Furtado	Ponta Delgada	92	-150	49	14	-0,13	0,255	0,083	0,039	-0,034	0,100	790	83	71	-6,78	1,69	-3,74	-11,29	0,03
PT234092938	Bonita	David Machado Rocha Evangelho	Angra do Heroísmo	93	993	30	26	0,06	0,761	0,510	0,121	0,604	0,463	790	79	96	-6,67	1,68	-4,02	-9,38	-0,40
PT634090536	Verona	José Luis Lourenço Parreira	Angra do Heroísmo	94	741	55	42	0,30	0,008	-0,263	0,139	-0,080	-0,049	789	77	76	-5,73	1,44	-2,24	-7,34	-0,14
PT533754333	002230	Massinhas - Exploração Agro-Pecuária, Lda	Ponta Delgada	95	1.192	77	48	-0,35	0,713	0,086	0,153	0,505	0,250	789	102	99	2,39	-0,66	0,31	2,34	-0,16
PT423839857	9857	António Manuel Ponte Rebelo	Lagoa (São Miguel)	96	730	41	31	-0,30	0,337	0,144	-0,025	0,241	0,138	789	81	73	-6,98	1,74	-0,26	-11,43	-0,05
PT635195513	3926	António Estrela Rego, Unipessoal LDA.	Lagoa (São Miguel)	97	1.317	65	46	-0,24	0,445	0,370	0,222	0,496	0,383	789	85	93	0,90	-0,25	0,25	-0,53	-0,35
PT833748666	0654	José Manuel Pavão Medeiros	Ponta Delgada	98	520	67	21	-0,67	-0,035	0,107	0,064	0,075	0,085	788	104	95	-3,40	0,85	-2,25	-3,14	-0,12
PT634474619	942	Jorge Henrique Toledo Ávila	Praia da Vitória	99	1.031	35	38	-0,58	0,237	0,005	0,270	0,234	0,132	787	101	100	-3,43	0,85	-4,57	-10,21	0,18
PT934457675	01084	Eugénio Quental Medeiros Câmara	Ponta Delgada	100	523	69	28	-0,13	0,117	0,212	0,089	0,048	0,127	786	103	100	-1,22	0,27	-1,81	-4,13	-0,14

Vacas – TOP 100 – Leite

Vaca	Nome	Proprietário	Concelho	Nº	Valores Genéticos médios																
					Leite	M.G.	M.P.	CCS	EC	SM	PP	CL	PF	IPT	Facilidade de Parto	Maternal Facilidade Parto	Dias em Aberto	Taxa de Prenhez	Dias Parto à 1ª IA	Intervalo entre Partos	Idade ao Parto
PT133220984	002277	Maria Ascensão Melo Fonseca	Ponta Delgada	1	2.483	37	59	-0,16	0,521	0,589	0,142	0,295	0,407	276	101	102	6,82	-1,82	4,73	15,66	-0,18
PT922395595	02724	António Estrela Rego, Unipessoal Lda.	Lagoa (São Miguel)	2	2.312	83	60	-0,41	0,445	0,341	0,294	0,695	0,395	757	75	78	6,71	-1,75	1,65	7,25	-0,44
PT323832795	03006	António Estrela Rego, Unipessoal Lda.	Lagoa (São Miguel)	3	2.188	14	41	-0,25	0,908	0,468	0,017	0,496	0,429	136	102	100	8,60	-2,27	1,88	8,72	0,22
PT223302432	00630	Eugénio Quental Medeiros Câmara	Ponta Delgada	4	2.185	69	40	-0,42	0,046	0,160	0,015	-0,381	0,082	3	99	103	11,72	-3,02	7,98	28,45	-0,51
PT223850068	00440	José Raposo Vidal	Ribeira Grande	5	2.181	25	34	-0,34	0,325	0,210	0,150	0,112	0,154	129	102	99	5,96	-1,59	4,95	7,21	0,13
PT733175743	114 | Carina	Délio Fernando Ferraz Sales	Praia da Vitória	6	2.122	40	63	-0,36	0,312	0,359	0,373	0,349	0,341	629	86	86	1,76	-0,47	0,81	4,05	-0,15
PT823874726	02964	António Estrela Rego, Unipessoal Lda.	Lagoa (São Miguel)	7	2.099	69	56	0,09	0,347	0,147	-0,094	0,320	0,156	800	97	103	0,74	-0,22	0,88	-2,51	0,10
PT133185429	00866	Eugénio Quental Medeiros Câmara	Ponta Delgada	8	2.063	81	65	-0,27	0,868	-0,111	0,208	0,665	0,260	733	105	96	4,40	-1,18	1,69	8,55	-0,26
PT834092558	1464	Soc. Agropecuária Francisco Ávila & Filhos, Lda	Angra do Heroísmo	9	2.054	17	44	0,05	0,407	0,306	0,323	0,684	0,352	214	99	104	1,06	-0,30	3,80	10,22	0,04
PT122368203	001926	Maria Ascensão Melo Fonseca	Ponta Delgada	10	2.036	44	47	-0,51	-0,028	0,486	0,162	0,124	0,198	112	97	104	5,62	-1,44	5,60	26,77	-0,04
PT634442175	00069	José Carlos Medeiros Correia	Nordeste	11	2.020	65	28	0,51	0,566	-0,070	0,024	0,396	0,177	517	86	90	1,64	-0,44	3,05	-1,53	-0,14
PT733769867	955	Eugénio Quental Medeiros Câmara	Ponta Delgada	12	2.010	98	48	0,00	0,014	-0,330	0,258	-0,080	-0,065	995	77	77	-0,88	0,20	0,05	-6,87	-0,22
PT734510710	3570	António Estrela Rego, Unipessoal Lda.	Lagoa (São Miguel)	13	2.006	18	45	0,00	0,625	0,234	0,222	0,604	0,330	320	98	104	1,31	-0,38	0,46	7,19	0,04
PT733761163	3390	António Estrela Rego, Unipessoal Lda.	Lagoa (São Miguel)	14	1.983	1	47	-0,92	0,839	0,513	0,350	0,409	0,504	560	96	102	-1,10	0,24	-3,04	-1,44	-0,16
PT023874720	02960	António Estrela Rego, Unipessoal Lda.	Lagoa (São Miguel)	15	1.983	86	62	-0,91	0,468	0,397	0,134	0,377	0,317	452	103	100	7,66	-1,98	4,80	30,01	-0,07
PT423863239	03239	Carlos Alberto Rego Silva	Ribeira Grande	16	1.966	-6	74	0,56	0,267	0,138	-0,033	0,198	0,149	197	76	72	1,88	-0,49	3,61	2,77	-0,17
PT933749160	3369	António Estrela Rego, Unipessoal Lda.	Lagoa (São Miguel)	17	1.962	68	62	0,02	0,893	0,583	0,405	0,875	0,628	763	86	91	5,76	-1,56	0,53	5,66	-0,33
PT823831033	02987	António Estrela Rego, Unipessoal Lda.	Lagoa (São Miguel)	18	1.890	34	37	0,11	0,476	-0,348	0,269	0,348	0,020	219	97	100	-0,57	0,12	-0,37	16,24	0,20
PT334516634	3619	António Estrela Rego, Unipessoal Lda.	Lagoa (São Miguel)	19	1.881	94	62	-0,21	0,512	0,451	0,075	0,581	0,400	919	98	106	2,81	-0,76	0,63	8,49	-0,28
PT633186600	6600	Carlos Alberto Victória Moniz	Ribeira Grande	20	1.857	62	43	0,08	0,802	0,211	0,347	0,462	0,383	330	95	108	9,84	-2,56	3,20	12,75	-0,17
PT334497594	00426 Filipa	Quinta do Gargaludo, Lda.	Ponta Delgada	21	1.845	42	51	-0,78	0,408	0,016	0,118	0,063	0,098	885	99	103	-5,29	1,38	-0,65	-9,57	-0,16
PT534510711	3577	António Estrela Rego, Unipessoal Lda.	Lagoa (São Miguel)	22	1.842	43	48	0,27	0,249	0,381	-0,105	0,358	0,249	431	101	103	2,20	-0,58	2,18	6,47	-0,19
PT633693608	130 | Pinga	Délio Fernando Ferraz Sales	Praia da Vitória	23	1.841	52	54	-0,50	0,219	0,059	0,346	0,315	0,165	826	74	75	-2,56	0,62	-2,48	-1,16	0,03
PT934494521	3534	António Estrela Rego, Unipessoal Lda.	Lagoa (São Miguel)	24	1.824	47	50	0,08	0,547	0,390	0,142	0,509	0,369	493	98	106	2,56	-0,70	0,19	10,10	-0,11
PT923689525	02904	António Estrela Rego, Unipessoal Lda.	Lagoa (São Miguel)	25	1.819	13	50	-0,33	0,272	0,467	0,209	0,616	0,394	357	101	100	4,62	-1,21	-1,09	3,30	-0,08
PT834498997	8997	Carlos Alberto Victória Moniz	Ribeira Grande	26	1.812	81	53	-0,20	0,330	-0,039	0,266	0,259	0,151	500	101	103	9,11	-2,38	4,59	9,01	-0,12
PT534079657	0403 Andorinha	Quinta do Gargaludo, Lda.	Ponta Delgada	27	1.811	61	64	-0,30	0,142	0,076	0,168	0,477	0,130	389	101	102	3,86	-1,05	1,31	24,35	-0,23
PT123671241	02859	António Estrela Rego, Unipessoal Lda.	Lagoa (São Miguel)	28	1.810	39	27	-0,83	0,723	0,698	0,375	0,953	0,608	449	99	101	-0,44	0,10	0,16	16,09	0,03
PT634515959	Inteligente	Emanuel Rita Pacheco	Povoação	29	1.804	26	28	0,01	0,270	0,179	0,164	0,242	0,203	239	88	91	1,31	-0,37	1,91	5,90	-0,29
PT923842371	TELMA	Sociedade Agro Pecuária Irmãos Rodrigues, Lda	Ribeira Grande	30	1.791	54	47	-0,46	0,232	0,008	0,029	0,341	0,083	386	101	101	3,94	-1,07	3,81	10,16	-0,35
PT122368227	8227	Carlos Alberto Rego Silva	Ribeira Grande	31	1.785	85	56	-0,37	-0,092	-0,392	-0,230	-0,345	-0,243	450	—	—	6,80	-1,79	3,40	13,43	-0,31
PT423878641	02975	António Estrela Rego, Unipessoal Lda.	Lagoa (São Miguel)	32	1.781	-5	16	0,28	0,258	0,475	0,200	0,783	0,380	1	99	102	1,24	-0,37	1,45	6,04	-0,05
PT033767475	3403	António Estrela Rego, Unipessoal Lda.	Lagoa (São Miguel)	33	1.767	33	41	-0,47	0,777	0,421	0,510	0,786	0,530	689	98	100	-1,66	0,38	-0,37	-2,42	-0,01
PT133747801	00056	João Luís da Silva Botelho Correia - Cabeça Casal	Ribeira Grande	34	1.758	15	53	0,04	0,430	0,115	0,132	0,283	0,237	363	107	94	-1,84	0,42	-0,95	8,95	0,09
PT523671249	02861	António Estrela Rego, Unipessoal Lda.	Lagoa (São Miguel)	35	1.750	19	19	-0,41	0,624	0,781	0,418	0,914	0,620	30	97	101	5,91	-1,52	3,04	19,31	0,03
PT333773960	Kapa	Roberto Manuel Cordeiro Ponte	Ribeira Grande	36	1.750	-9	53	-0,49	0,962	0,714	0,369	0,935	0,676	284	95	105	1,38	-0,34	1,72	7,90	0,09
PT523850293	03075	António Estrela Rego, Unipessoal Lda.	Lagoa (São Miguel)	37	1.749	13	53	0,01	0,449	0,359	0,397	0,431	0,376	431	97	101	-1,31	0,28	-1,25	6,96	-0,06
PT234494515	3530	António Estrela Rego, Unipessoal Lda.	Lagoa (São Miguel)	38	1.747	60	48	-0,29	0,200	0,508	-0,193	0,419	0,253	488	100	104	3,74	-0,98	1,87	12,63	-0,20
PT934494507	3527	António Estrela Rego, Unipessoal Lda.	Lagoa (São Miguel)	39	1.738	87	58	-0,31	0,951	0,478	-0,141	0,608	0,412	814	98	105	3,50	-0,92	1,52	10,64	-0,29
PT234491446	1446	João Paulo Oliveira da Silva	Ribeira Grande	40	1.736	26	37	-0,01	0,312	-0,166	0,146	0,167	0,063	425	80	72	-1,73	0,39	1,31	-3,37	-0,38
PT534501424	1424	Carlos Alberto Correia Moniz (filho)	Ribeira Grande	41	1.724	35	50	-0,19	0,881	0,506	0,080	0,619	0,487	522	105	99	3,41	-0,90	1,82	2,18	-0,33
PT019867847	02565	António Estrela Rego, Unipessoal Lda.	Lagoa (São Miguel)	42	1.714	35	27	-0,51	0,055	0,290	0,189	0,419	0,198	-97	102	100	9,99	-2,55	3,49	24,52	0,03
PT033769856	944	Eugénio Quental Medeiros Câmara	Ponta Delgada	43	1.712	35	25	0,02	0,024	0,203	0,217	0,335	0,177	372	102	99	1,06	-0,28	1,37	-0,20	-0,19
PT323073063	02750	António Estrela Rego, Unipessoal Lda.	Lagoa (São Miguel)	44	1.710	29	28	-0,81	0,229	0,349	0,350	0,344	0,299	398	102	100	2,80	-0,72	1,24	1,53	0,02
PT723053907	Kima	Nelson Marco Barcelos	Angra do Heroísmo	45	1.709	23	22	0,28	0,731	0,034	0,180	0,652	0,277	-29	102	96	5,26	-1,36	4,99	11,53	0,04
PT833725051	Bomboca	Nelson Manuel Quadros Azevedo	Velas	46	1.707	34	6	-0,63	-0,160	0,313	-0,096	0,191	0,103	486	77	75	-2,32	0,58	-1,04	-6,50	0,00
PT833187397	585	Nelson Manuel Correia Pereira	Ponta Delgada	47	1.701	64	30	0,10	0,518	0,223	0,183	0,322	0,290	628	76	73	0,44	-0,15	1,16	0,66	-0,12
PT723863889	3889-1206	Altiprado, SA	Ribeira Grande	48	1.700	51	45	0,14	0,203	0,233	0,158	0,090	0,175	239	99	102	8,21	-2,10	4,47	11,94	-0,10
PT123853128	3128-1315	Altiprado, SA	Ribeira Grande	49	1.688	39	35	0,01	—	0,311	0,226	0,135	0,160	201	99	102	6,78	-1,81	-0,17	13,88	0,04
PT534491973	3521	António Estrela Rego, Unipessoal Lda.	Lagoa (São Miguel)	50	1.682	71	50	-0,48	0,429	0,268	-0,107	0,424	0,235	776	100	105	0,12	-0,07	1,41	2,83	-0,05
PT434503698	3546	António Estrela Rego, Unipessoal Lda.	Lagoa (São Miguel)	51	1.679	74	58	-0,41	0,677	0,490	0,489	0,578	0,515	1.078	97	100	-3,55	0,85	-1,54	0,47	-0,06
PT723698455	Helia	Paulo Henrique Serpa Costa Rita	Ribeira Grande	52	1.674	5	26	-0,41	0,365	0,698	0,308	0,659	0,453	-31	105	92	4,74	-1,26	5,72	14,32	-0,16
PT134494247	0934	Flávio Silva Pereira	Ponta Delgada	53	1.673	34	34	0,10	0,386	0,036	0,167	0,168	0,123	459	97	105	-0,23	0,04	0,14	-1,15	0,14

Vacas – TOP 100 – Leite

(continuação)

Vaca	Nome	Proprietário	Concelho	Nº	Valores Genéticos médios																
					Leite	M.G.	M.P.	CCS	EC	SM	PP	CL	PF	**IPT**	Facilidade de Parto	Maternal Facilidade Parto	Dias em Aberto	Taxa de Prenhez	Dias Parto à 1ª IA	Intervalo entre Partos	Idade ao Parto
PT834494531	3541	António Estrela Rego, Unipessoal Lda.	Lagoa (São Miguel)	54	1.669	62	45	0,06	0,645	0,339	0,350	0,536	0,432	737	99	103	1,93	-0,56	-0,95	0,92	-0,10
PT023854005	00439	José Raposo Vidal	Ribeira Grande	55	1.669	12	55	-0,26	-0,018	0,019	-0,022	-0,563	-0,061	-23	106	98	7,38	-1,95	6,11	12,00	-0,16
PT233175750	111 | Montanha	Délio Fernando Ferraz Sales	Praia da Vitória	56	1.669	94	69	-0,59	0,555	0,090	0,109	0,248	0,230	1.106	78	73	0,10	-0,10	-0,72	0,52	0,08
PT633743877	3877	Carlos Alberto Correia Moniz (filho)	Ribeira Grande	57	1.664	16	49	-0,30	0,445	0,610	0,210	0,445	0,450	692	101	101	-4,02	1,00	1,87	-9,69	-0,28
PT723862691	02927	António Estrela Rego, Unipessoal Lda.	Lagoa (São Miguel)	58	1.662	68	51	-0,92	0,369	0,320	0,148	0,699	0,289	738	103	100	4,43	-1,12	1,68	2,00	-0,24
PT133702251	2251	Rui César Matos Bettencourt	Velas	59	1.660	26	30	-0,27	0,597	0,216	-0,038	0,415	0,261	145	89	88	5,50	-1,46	4,11	7,15	-0,14
PT923693461	00044	José Carlos Medeiros Correia	Nordeste	60	1.658	103	36	-0,37	0,255	-0,183	0,054	0,115	-0,022	671	73	78	2,51	-0,69	0,32	14,68	0,04
PT734494508	3528	António Estrela Rego, Unipessoal Lda.	Lagoa (São Miguel)	61	1.647	34	28	-0,16	0,633	0,403	-0,068	0,527	0,345	138	98	105	6,31	-1,68	2,33	13,75	-0,01
PT223054381	39 | Natacha	Délio Fernando Ferraz Sales	Praia da Vitória	62	1.645	2	47	0,37	0,557	0,213	0,162	0,407	0,305	74	75	78	5,35	-1,38	2,63	6,63	-0,38
PT634498332	969	Eugénio Quental Medeiros Câmara	Ponta Delgada	63	1.644	64	63	0,41	-0,123	-0,264	0,274	0,144	-0,057	713	77	77	0,04	-0,08	1,84	-3,52	-0,17
PT423862688	02925	António Estrela Rego, Unipessoal Lda.	Lagoa (São Miguel)	64	1.643	-14	20	-1,25	0,807	0,665	-0,038	0,597	0,482	165	95	104	2,77	-0,72	0,87	0,45	-0,19
PT734510715	3580	António Estrela Rego, Unipessoal Lda.	Lagoa (São Miguel)	65	1.640	76	49	-0,20	0,480	0,422	0,110	0,656	0,405	639	86	93	4,95	-1,31	1,61	9,80	-0,41
PT523861546	1546	Emanuel de Sousa Couto	Ribeira Grande	66	1.637	31	50	0,15	—	0,263	0,214	0,383	0,161	381	101	100	3,33	-0,93	3,08	0,91	0,08
PT833752583	00107	José Adriano Pereira Furtado	Ribeira Grande	67	1.623	30	33	-0,55	0,339	0,293	0,088	0,352	0,258	419	98	104	1,32	-0,44	0,00	3,06	-0,25
PT133199063	Natalicia	João Carlos Couto Borges	Vila Franca Campo	68	1.623	4	30	-0,46	0,058	0,416	0,021	0,416	0,208	-236	98	104	9,80	-2,58	6,91	15,18	-0,08
PT734089179	3515	António Estrela Rego, Unipessoal Lda.	Lagoa (São Miguel)	69	1.616	65	46	-0,53	0,111	-0,138	-0,094	0,176	-0,015	734	100	102	-1,09	0,21	0,30	-1,59	-0,03
PT634096236	1470	Soc. Agropecuária Francisco Ávila & Filhos, Lda	Angra do Heroísmo	70	1.613	19	39	-0,01	0,302	0,435	0,051	0,054	0,320	615	80	71	-3,91	0,94	-1,41	-7,10	-0,17
PT934451616	002499	Sociedade Melosfarm, Lda	Ponta Delgada	71	1.609	56	22	-0,15	0,334	0,282	0,170	0,327	0,218	600	101	98	0,34	-0,13	1,16	-3,20	-0,33
PT719815453	26 | Rebeca	Délio Fernando Ferraz Sales	Praia da Vitória	72	1.607	20	19	0,05	-0,147	0,151	-0,072	-0,165	0,004	-323	75	75	10,63	-2,65	6,12	19,47	0,11
PT223831437	Laranja	Cláudia de Jesus Pimentel Braga Serra	Ribeira Grande	73	1.605	1	11	-0,57	-0,052	0,171	0,139	0,060	0,031	-310	79	70	7,95	-2,07	6,74	12,97	0,02
PT123063225	001959	Sociedade Melosfarm, Lda	Ponta Delgada	74	1.601	16	45	-0,09	0,029	0,324	0,026	0,234	0,154	111	99	103	6,59	-1,67	5,27	5,57	-0,05
PT123702327	00675	Eugénio Quental Medeiros Câmara	Ponta Delgada	75	1.600	67	43	-0,42	0,811	0,295	-0,038	0,428	0,327	457	70	81	8,13	-2,16	2,11	11,32	-0,36
PT234087064	Celistina	Soc. Agro Pecuária Irmãos Rodrigues, Lda	Ribeira Grande	76	1.595	21	47	-0,15	0,272	-0,012	0,067	0,081	0,096	545	101	100	-3,51	0,87	-2,01	-1,64	-0,20
PT919873155	0080 Varrida	José Eduardo Botelho Pereira	Ribeira Grande	77	1.593	40	50	-0,16	0,229	0,331	0,037	0,032	0,191	9	99	102	15,66	-4,16	2,96	18,40	0,00
PT722303859	Manssinha	António José de Braga Sousa	Vila Franca Campo	78	1.589	28	28	-0,09	-0,164	0,016	-0,090	-0,381	-0,057	123	95	108	4,11	-1,10	3,72	4,46	-0,17
PT633722389	Mangalha	Nelson Marco Barcelos	Angra do Heroísmo	79	1.588	14	22	-0,17	1,055	0,769	0,211	1,340	0,697	229	100	97	2,00	-0,53	5,14	4,58	0,19
PT534315385	Courisca 5385	António Pedro Ávila Simões	Angra do Heroísmo	80	1.585	21	34	-0,08	0,412	0,079	-0,056	0,216	0,124	286	101	101	1,97	-0,51	0,94	1,25	0,06
PT835167977	216	Délio Fernando Ferraz Sales	Praia da Vitória	81	1.583	61	51	-0,46	0,586	0,103	0,374	0,582	0,294	907	90	84	-3,77	0,91	-1,56	-1,17	-0,13
PT233756027	006027	Joviano Filipe Arruda Medeiros	Ponta Delgada	82	1.579	50	47	-0,11	-0,017	-0,028	0,199	0,185	0,083	717	75	78	-2,93	0,75	1,15	-5,65	-0,07
PT723825387	Suela II	Nelson Marco Barcelos	Angra do Heroísmo	83	1.573	1	41	-0,44	0,313	-0,181	0,190	0,671	0,100	-31	100	100	6,05	-1,59	2,21	9,51	-0,16
PT133187546	07546	Joviano Filipe Arruda Medeiros	Ponta Delgada	84	1.573	23	36	-0,18	0,866	0,559	0,066	0,744	0,518	275	80	69	2,83	-0,76	3,13	8,65	-0,13
PT833741730	00708	José Manuel Pavão Medeiros	Ponta Delgada	85	1.572	59	50	-0,70	-0,063	-0,054	-0,013	-0,022	-0,052	550	101	99	2,58	-0,70	1,52	5,54	-0,13
PT033186905	Goreti	António José Ferreira Pacheco	Povoação	86	1.565	28	28	-0,30	0,414	0,519	0,232	0,540	0,419	257	77	75	1,32	-0,36	0,13	15,09	-0,19
PT234078635	Zebra	Herdeiros de Manuel Elias de Melo Moniz	Ribeira Grande	87	1.561	15	32	-0,26	0,108	0,306	0,081	0,249	0,204	447	102	98	-3,41	0,85	-3,16	1,99	0,02
PT823686461	916	António Ponte & Maria Medeiros, Lda.	Ribeira Grande	88	1.561	40	34	-0,06	0,331	0,259	0,087	-0,008	0,200	113	105	100	4,10	-1,08	6,62	16,12	-0,11
PT733765888	Chamarita	Herdade do Atlântico, Lda.	Nordeste	89	1.557	68	41	-0,12	0,098	0,116	-0,021	0,090	0,072	321	103	99	7,99	-2,06	3,19	13,83	-0,49
PT534510730	3585	António Estrela Rego, Unipessoal Lda.	Lagoa (São Miguel)	90	1.555	60	49	-0,07	0,594	0,497	0,334	0,716	0,491	622	99	102	3,47	-0,93	0,89	7,76	-0,18
PT133751261	1261-1617	Altiprado, SA	Ribeira Grande	91	1.552	39	50	-0,05	0,190	0,411	-0,120	0,183	0,156	670	100	102	-0,41	0,01	-0,49	-4,48	-0,22
PT023433199	1244	Soc. Agropecuária Francisco Ávila & Filhos, Lda	Angra do Heroísmo	92	1.549	15	30	0,05	0,451	0,194	0,171	0,312	0,289	278	98	103	1,19	-0,33	1,91	-0,87	-0,11
PT223932158	2158	Irmãos Dinis Exploração AP Lda	Praia da Vitória	93	1.546	33	33	0,51	0,583	0,408	0,301	0,343	0,410	512	103	96	1,63	-0,47	-0,95	-3,49	0,07
PT123827426	Corda	Eduardo Miguel Costa Oliveira Alves	Ribeira Grande	94	1.543	43	39	0,04	0,262	0,097	0,063	-0,113	0,038	622	73	75	-1,57	0,38	-1,69	-2,47	0,31
PT333752637	2637	Carlos Alberto Victória Moniz	Ribeira Grande	95	1.541	69	49	-0,06	0,085	-0,025	0,220	0,397	0,097	849	103	98	-1,01	0,22	-1,73	-3,56	-0,13
PT534500019	0019	Luís Carlos Correia Moniz	Ribeira Grande	96	1.540	8	37	0,35	0,195	0,308	0,131	0,084	0,211	458	105	96	-2,09	0,55	-1,36	-7,76	-0,27
PT334517247	3600	António Estrela Rego, Unipessoal Lda.	Lagoa (São Miguel)	97	1.540	17	42	-0,24	0,541	0,407	0,430	0,237	0,446	725	94	104	-7,35	1,85	-3,56	-3,22	-0,29
PT423897673	1305	Soc. Agropecuária Francisco Ávila & Filhos, Lda	Angra do Heroísmo	98	1.536	13	43	-0,06	0,314	0,320	0,113	0,296	0,256	83	107	97	2,47	-0,64	1,97	17,55	-0,37
PT034508008	Marisol	Luís Jorge Medeiros Soares	Nordeste	99	1.535	45	39	-0,04	0,439	0,087	0,288	0,430	0,258	579	91	87	-1,35	0,29	2,09	-1,31	-0,17
PT323431929	Benfica	José Gabriel Gomes Silveira Gonçalves	Calheta (São Jorge)	100	1.533	48	51	-0,06	-0,204	0,081	-0,280	-0,009	-0,066	431	107	93	1,79	-0,43	5,10	2,33	-0,07

Vacas – TOP 100 – Matéria Gorda (MG)

Vaca	Nome	Proprietário	Concelho	Nº	Valores Genéticos médios																
					Leite	**M.G.**	M.P.	CCS	EC	SM	PP	CL	PF	**IPT**	Facilidade de Parto	Maternal Facilidade Parto	Dias em Aberto	Taxa de Prenhez	Dias Parto à 1ª IA	Intervalo entre Partos	Idade ao Parto
PT033213583	03201	António Estrela Rego, Unipessoal Lda.	Lagoa (São Miguel)	1	1.108	106	42	0,11	-0,003	0,193	0,153	0,450	0,165	947	99	103	-0,30	0,01	4,65	-3,74	-0,01
PT923858056	00107	José Carlos Medeiros Correia	Nordeste	2	796	105	41	-0,36	0,483	0,610	0,328	0,561	0,526	1.124	81	71	-0,16	0,02	-0,82	0,02	0,14
PT923693461	00044	José Carlos Medeiros Correia	Nordeste	3	1.658	103	36	-0,37	0,255	-0,183	0,054	0,115	-0,022	671	73	78	2,51	-0,69	0,32	14,68	0,04
PT033204555	4555-1426	Altiprado, SA	Ribeira Grande	4	1.193	100	51	0,82	0,449	0,648	0,196	0,574	0,462	554	101	100	9,57	-2,55	6,52	13,52	-0,06
PT434503995	01014	Eugénio Quental Medeiros Câmara	Ponta Delgada	5	857	100	15	0,52	0,234	-0,165	0,053	0,237	-0,020	590	105	97	2,71	-0,73	1,14	4,42	-0,05
PT733769867	955	Eugénio Quental Medeiros Câmara	Ponta Delgada	6	2.010	98	48	0,00	0,014	-0,330	0,258	-0,080	-0,065	995	77	77	-0,88	0,20	0,05	-6,87	-0,22
PT523862338	00364	Nuno Bernardo Araújo Amaral	Vila Franca Campo	7	1.154	96	51	0,61	0,318	0,511	0,292	0,504	0,320	834	100	102	4,82	-1,34	0,40	4,45	0,17
PT323076934	02786	António Estrela Rego, Unipessoal Lda.	Lagoa (São Miguel)	8	1.471	95	44	-0,45	0,081	0,279	0,175	0,317	0,250	586	97	103	8,82	-2,32	4,38	10,56	0,08
PT334516634	3619	António Estrela Rego, Unipessoal Lda.	Lagoa (São Miguel)	9	1.881	94	62	-0,21	0,512	0,451	0,075	0,581	0,400	919	98	106	2,81	-0,76	0,63	8,49	-0,28
PT233175750	111 | Montanha	Délio Fernando Ferraz Sales	Praia da Vitória	10	1.669	94	69	-0,59	0,555	0,090	0,109	0,248	0,230	1.106	78	73	0,10	-0,10	-0,72	0,52	0,08
PT734448667	008667	Nuno Miguel Miranda Viveiros	Ponta Delgada	11	1.107	92	40	-0,17	0,316	0,253	0,184	0,262	0,214	982	75	77	0,26	-0,11	0,26	-5,51	0,13
PT333213577	03196	António Estrela Rego, Unipessoal Lda.	Lagoa (São Miguel)	12	248	91	29	-0,18	-0,255	-0,115	-0,005	0,047	-0,080	866	99	102	-3,57	0,92	2,94	-7,04	0,21
PT633205868	463	Eduíno Costa Almeida	Ponta Delgada	13	1.226	91	45	0,41	0,013	0,572	0,336	0,328	0,351	684	98	104	2,59	-0,68	1,47	14,48	0,00
PT023305700	00077	José Carlos Medeiros Correia	Nordeste	14	354	89	24	0,02	-0,294	-0,237	0,126	0,105	-0,131	572	—	—	0,25	-0,05	1,49	6,65	0,03
PT333762650	00687	José Manuel Pavão Medeiros	Ponta Delgada	15	1.212	88	35	-0,82	0,095	0,266	0,281	0,110	0,178	1.021	100	101	-2,65	0,66	0,59	-4,77	0,53
PT934494507	3527	António Estrela Rego, Unipessoal Lda.	Lagoa (São Miguel)	16	1.738	87	58	-0,31	0,951	0,478	-0,141	0,608	0,412	814	98	105	3,50	-0,92	1,52	10,64	-0,29
PT823047571	Indigna	Cláudia de Jesus Pimentel Braga Serra	Ribeira Grande	17	-684	87	-23	-1,08	0,463	-0,053	0,207	0,228	0,170	334	74	77	4,13	-1,08	2,70	10,11	0,60
PT833770365	00622	José Raposo Vidal	Ribeira Grande	18	701	86	42	-0,71	0,012	0,213	0,120	-0,002	0,127	954	100	101	-1,72	0,43	-0,41	-0,31	-0,03
PT433202196	03177	António Estrela Rego, Unipessoal Lda.	Lagoa (São Miguel)	19	1.138	86	37	-0,29	-0,380	0,250	0,123	-0,123	0,095	541	98	104	5,03	-1,38	7,01	4,41	0,03
PT023874720	02960	António Estrela Rego, Unipessoal Lda.	Lagoa (São Miguel)	20	1.983	86	62	-0,91	0,468	0,397	0,134	0,377	0,317	452	103	100	7,66	-1,98	4,80	30,01	-0,07
PT523833741	00375	Nuno Bernardo Araújo Amaral	Vila Franca Campo	21	308	85	30	-0,07	0,020	0,301	0,199	0,157	0,173	971	99	102	-4,68	1,19	-0,73	-4,13	0,09
PT234085404	636	Dinis Alberto Pereira Miranda	Nordeste	22	1.021	85	44	0,15	0,099	0,326	0,072	0,100	0,203	716	76	77	2,06	-0,54	0,74	7,45	-0,06
PT333209396	03186	António Estrela Rego, Unipessoal Lda.	Lagoa (São Miguel)	23	671	85	27	-0,37	-0,022	0,092	-0,027	-0,082	0,043	937	100	102	-4,74	1,24	-1,46	-3,99	0,16
PT633769872	960	Eugénio Quental Medeiros Câmara	Ponta Delgada	24	933	85	42	-0,24	0,185	-0,167	0,293	0,196	0,095	631	102	102	3,83	-1,06	4,32	2,67	-0,16
PT122368227	8227	Carlos Alberto Rego Silva	Ribeira Grande	25	1.785	85	56	-0,37	-0,092	-0,392	-0,230	-0,345	-0,243	450	—	—	6,80	-1,79	3,40	13,43	-0,31
PT923820336	0289	Francisco Roberto Ferraz Sales	Praia da Vitória	26	1.259	84	38	0,52	0,277	0,155	0,207	0,026	0,176	368	—	—	5,49	-1,42	3,14	20,68	0,04
PT733216248	GUITARRA	Nuno Manuel Ferreira Raposo de Almeida	Ribeira Grande	27	500	84	27	-0,41	-0,118	0,147	-0,058	-0,101	0,023	622	102	100	3,02	-0,79	3,17	1,91	0,38
PT723834372	Janete	Roberto Manuel Cordeiro Ponte	Ribeira Grande	28	226	83	22	-0,29	0,737	0,708	0,238	0,547	0,533	361	102	99	7,59	-1,93	3,31	24,21	0,07
PT922395595	02724	António Estrela Rego, Unipessoal Lda.	Lagoa (São Miguel)	29	2.312	83	60	-0,41	0,445	0,341	0,294	0,695	0,395	757	75	78	6,71	-1,75	1,65	7,25	-0,44
PT033216251	Açoreana	José Alexandre Braga Pereira	Ribeira Grande	30	486	82	16	-0,28	0,894	0,356	0,067	0,328	0,364	289	103	98	8,45	-2,21	4,24	19,03	0,25
PT523841326	01326	José Carlos Resendes Fagundo	Povoação	31	274	82	12	0,55	-0,143	-0,175	0,120	0,172	-0,069	91	99	98	6,96	-1,75	5,36	18,50	-0,06
PT133185429	00866	Eugénio Quental Medeiros Câmara	Ponta Delgada	32	2.063	81	65	-0,27	0,868	-0,111	0,208	0,665	0,260	733	105	96	4,40	-1,18	1,69	8,55	-0,26
PT834498997	8997	Carlos Alberto Victória Moniz	Ribeira Grande	33	1.812	81	53	-0,20	0,330	-0,039	0,266	0,259	0,151	500	101	103	9,11	-2,38	4,59	9,01	-0,12
PT623700934	0032 Flor	José Eduardo Botelho Pereira	Ribeira Grande	34	160	81	34	-0,28	-0,006	-0,079	-0,012	-0,503	-0,148	701	97	102	1,63	-0,47	-1,28	2,42	-0,16
PT334514772	4772-1821	Altiprado, SA	Ribeira Grande	35	381	81	32	0,29	0,441	0,307	0,145	0,245	0,302	607	102	101	3,75	-1,02	2,78	4,12	-0,23
PT419844438	363	Eduíno Costa Almeida	Ponta Delgada	36	1.457	80	29	-0,56	0,284	0,270	0,282	0,215	0,204	682	99	104	1,73	-0,48	3,20	3,49	0,23
PT833151690	Barcelos Rosalina 1690	Francisco Helvideo da Rocha Barcelos	Angra do Heroísmo	37	698	80	26	-0,67	0,297	-0,256	0,167	0,476	0,059	600	104	98	1,75	-0,43	0,78	6,05	0,23
PT733752437	925	Eugénio Quental Medeiros Câmara	Ponta Delgada	38	1.016	79	45	-0,61	-0,016	0,452	0,308	0,003	0,233	663	75	77	6,60	-1,77	1,06	7,45	0,11
PT323928603	08603	Carlos Alberto Rego Silva	Ribeira Grande	39	893	79	58	-0,37	0,317	0,117	-0,189	0,158	0,070	919	76	75	-2,86	0,78	3,66	-1,77	0,25
PT233202210	03172	António Estrela Rego, Unipessoal Lda.	Lagoa (São Miguel)	40	257	79	21	0,05	0,113	0,100	0,135	0,068	0,094	513	100	101	0,27	-0,11	3,02	8,47	0,05
PT234454590	000585	Nuno Bernardo Araújo Amaral	Vila Franca Campo	41	686	79	42	0,17	0,492	0,541	0,301	0,492	0,411	867	102	99	1,14	-0,37	-1,26	0,87	0,09
PT323875643	Romania	Herdade do Atlântico, Lda.	Nordeste	42	470	79	12	-0,55	0,005	0,226	0,122	0,027	0,059	669	100	101	-0,29	0,01	0,44	1,00	0,03
PT133219358	03212	António Estrela Rego, Unipessoal Lda.	Lagoa (São Miguel)	43	312	78	31	-0,44	0,372	0,545	-0,036	0,582	0,329	498	99	102	0,86	-0,27	3,96	19,57	0,03
PT534463999	3999-1904 G	Altiprado, SA	Ribeira Grande	44	660	78	22	0,01	0,388	0,131	0,020	0,129	0,194	605	103	100	1,87	-0,52	2,02	1,47	0,08
PT134517309	536	Eduíno Costa Almeida	Ponta Delgada	45	963	78	45	0,26	0,158	0,393	0,284	0,264	0,295	763	100	103	0,31	-0,12	0,30	5,05	-0,12
PT533754333	002230	Massinhas - Exploração Agro-Pecuária, Lda	Ponta Delgada	46	1.192	77	48	-0,35	0,713	0,086	0,153	0,505	0,250	789	102	99	2,39	-0,66	0,31	2,34	-0,16
PT434515578	Doida	António José Ferreira Pacheco	Povoação	47	1.261	77	42	-0,15	0,527	0,095	0,206	0,266	0,244	1.040	95	106	-4,82	1,22	1,06	-10,87	-0,23
PT033211041	00519	Dinis Alberto Pereira Miranda	Nordeste	48	1.418	77	38	-0,02	0,305	0,263	0,187	0,010	0,183	509	77	75	5,23	-1,40	3,20	10,15	0,33
PT734444466	00716	José Raposo Vidal	Ribeira Grande	49	-267	76	14	-0,06	-0,072	0,057	0,036	-0,318	-0,032	695	99	102	-0,94	0,20	-0,26	-4,94	-0,32
PT834504926	Malaca	António José Ferreira Pacheco	Povoação	50	1.066	76	35	-0,04	0,207	-0,005	0,287	0,311	0,160	824	104	99	-0,94	0,18	0,81	-6,23	-0,40
PT323856772	002179	Maria Ascensão Melo Fonseca	Ponta Delgada	51	604	76	32	-0,22	0,811	0,462	0,235	0,970	0,537	403	98	100	4,29	-1,11	2,83	23,88	-0,02
PT133194599	04599	José Carlos Resendes Fagundo	Povoação	52	757	76	28	0,39	0,350	0,195	0,294	0,447	0,286	470	98	103	4,66	-1,20	4,79	5,25	-0,39
PT923701111	00354	Nuno Bernardo Araújo Amaral	Vila Franca Campo	53	791	76	25	-0,53	0,662	0,455	0,227	0,499	0,401	512	104	94	4,59	-1,25	5,41	8,96	0,43

Vacas – TOP 100 – Matéria Gorda (MG)

(continuação)

Vaca	Nome	Proprietário	Concelho	Nº	Valores Genéticos médios																
					Leite	**M.G.**	M.P.	CCS	EC	SM	PP	CL	PF	**IPT**	Facilidade de Parto	Maternal Facilidade Parto	Dias em Aberto	Taxa de Prenhez	Dias Parto à 1ª IA	Intervalo entre Partos	Idade ao Parto
PT734510715	3580	António Estrela Rego, Unipessoal Lda.	Lagoa (São Miguel)	54	1.640	76	49	-0,20	0,480	0,422	0,110	0,656	0,405	639	86	93	4,95	-1,31	1,61	9,80	-0,41
PT423077414	00605	Eugénio Quental Medeiros Câmara	Ponta Delgada	55	908	76	28	-0,86	0,221	0,003	0,063	0,153	0,087	500	102	98	5,91	-1,52	2,28	6,77	-0,08
PT123926181	Isabel	António José Ferreira Pacheco	Povoação	56	882	76	44	-0,78	0,402	0,027	0,182	0,597	0,178	913	98	103	-2,19	0,55	2,29	-5,06	-0,27
PT833204594	00548	José Francisco Moniz Ponte Dutra	Ribeira Grande	57	40	75	24	-0,59	0,299	0,252	0,105	0,387	0,185	602	101	99	4,20	-1,12	0,03	5,15	0,69
PT633777759	002256	Massinhas - Exploração Agro-Pecuária, Lda	Ponta Delgada	58	283	75	29	-0,27	0,595	0,515	0,231	0,459	0,423	611	101	97	0,98	-0,27	2,69	11,23	-0,02
PT435188061	08061	Eugénio Quental Medeiros Câmara	Ponta Delgada	59	575	75	20	0,55	0,330	—	—	0,311	—	584	102	99	0,82	-0,27	-0,54	0,74	0,03
PT633697002	517	Francisco Roberto Ferraz Sales	Praia da Vitória	60	1.237	75	42	-0,34	0,231	0,162	0,159	0,345	0,217	885	108	95	-0,53	0,08	-1,08	-3,92	-0,34
PT433771116	000047	Nelson Medeiros Tavares	Ponta Delgada	61	1.322	75	22	-0,82	0,153	0,110	0,087	-0,133	0,085	742	100	103	0,07	-0,04	-0,25	-1,41	0,18
PT333747886	Julia	Paulo Henrique Serpa Costa Rita	Ribeira Grande	62	-278	75	6	-0,03	1,178	1,107	0,410	0,996	0,870	733	99	101	1,55	-0,40	0,73	3,27	0,36
PT534515582	Micaela	António José Ferreira Pacheco	Povoação	63	338	74	38	0,55	0,875	0,431	0,233	0,397	0,479	979	97	105	-3,28	0,83	-0,41	-7,52	-0,23
PT434503698	3546	António Estrela Rego, Unipessoal Lda.	Lagoa (São Miguel)	64	1.679	74	58	-0,41	0,677	0,490	0,489	0,578	0,515	1.078	97	100	-3,55	0,85	-1,54	0,47	-0,06
PT234444718	4718-1838	Altiprado, SA	Ribeira Grande	65	-102	74	3	-0,27	-0,042	-0,023	0,079	-0,043	-0,008	294	99	102	3,96	-1,06	2,16	10,35	-0,09
PT833163490	82	Rúben Filipe da Rocha Barcelos	Angra do Heroísmo	66	643	74	28	-0,22	0,334	-0,012	0,132	0,208	0,110	691	80	72	-0,38	0,07	-0,24	1,42	-0,04
PT634498559	000255 Raquel	Vitor Medeiros Pacheco	Lagoa (São Miguel)	67	956	74	31	-0,34	0,561	0,315	0,114	0,464	0,327	623	76	76	2,70	-0,72	2,34	4,88	-0,17
PT433202214	03175	António Estrela Rego, Unipessoal Lda.	Lagoa (São Miguel)	68	908	74	25	-0,25	0,000	0,018	0,113	0,016	0,012	505	101	102	3,17	-0,90	1,83	4,88	0,37
PT519982255	Sabrina	Roberto Manuel Cordeiro Ponte	Ribeira Grande	69	-54	74	37	-0,34	0,821	0,642	0,379	0,719	0,576	247	101	95	11,47	-2,99	5,73	24,97	-0,02
PT434084734	645	Dinis Alberto Pereira Miranda	Nordeste	70	1.475	74	48	0,19	0,007	0,211	0,105	-0,125	0,123	738	88	90	1,68	-0,47	0,19	0,59	-0,05
PT333146351	002311	Maria Ascensão Melo Fonseca	Ponta Delgada	71	553	74	36	-0,28	0,667	0,645	0,412	1,288	0,583	884	101	100	-1,04	0,25	-0,02	1,61	-0,05
PT323874733	02969	António Estrela Rego, Unipessoal Lda.	Lagoa (São Miguel)	72	1.310	73	38	-0,35	0,509	0,398	0,224	0,545	0,385	731	98	102	2,45	-0,65	-0,31	4,65	-0,19
PT533146091	0060 Flor	José Manuel Pimentel Furtado	Nordeste	73	106	73	12	-0,11	0,407	0,480	0,515	0,947	0,483	279	91	85	5,85	-1,58	5,50	16,42	0,21
PT033769870	00958	Eugénio Quental Medeiros Câmara	Ponta Delgada	74	1.067	73	27	0,02	0,135	-0,131	0,260	0,200	0,071	898	105	97	-4,56	1,12	0,40	-13,09	-0,32
PT934503327	648	Dinis Alberto Pereira Miranda	Nordeste	75	406	73	14	-0,48	0,097	0,278	0,074	0,234	0,182	763	—	—	-0,69	0,12	-0,55	-6,22	0,14
PT823859051	00523	José Francisco Moniz Ponte Dutra	Ribeira Grande	76	-40	73	22	0,05	-0,153	0,257	-0,135	0,028	0,019	194	101	101	9,67	-2,51	5,06	12,63	0,09
PT433200715	02137	Massinhas - Exploração Agro-Pecuária, Lda	Ponta Delgada	77	-150	73	34	0,17	0,408	0,493	0,377	0,613	0,417	214	97	102	7,83	-1,97	8,21	22,11	-0,01
PT833194029	4029-1380	Altiprado, SA	Ribeira Grande	78	1.374	73	50	-0,24	0,260	0,624	0,211	0,701	0,424	982	97	104	-2,60	0,63	1,24	-4,06	-0,17
PT733194411	Safada	Francisco Barbosa Velho Arruda	Nordeste	79	999	72	30	0,49	0,650	0,288	0,148	0,466	0,319	49	102	99	9,35	-2,43	4,32	31,22	0,20
PT322002590	03282	Cooperativa Juventude Agrícola CRL.	Ponta Delgada	80	1.022	72	52	0,54	0,352	-0,140	0,151	0,118	0,074	280	96	102	6,03	-1,56	1,89	23,85	0,46
PT223926572	000018 Romana	Vitor Medeiros Pacheco	Lagoa (São Miguel)	81	651	72	10	-0,51	0,014	0,031	0,055	-0,031	0,006	759	98	103	-4,09	1,00	-0,10	-6,90	-0,08
PT423852264	3087	António Estrela Rego, Unipessoal Lda.	Lagoa (São Miguel)	82	499	72	14	1,11	0,451	0,656	-0,128	0,745	0,415	206	99	101	6,81	-1,78	5,38	13,51	-0,05
PT533218781	00869	João Paulo Silva Pereira	Ponta Delgada	83	165	72	40	-0,34	-0,077	0,105	0,076	0,139	0,047	574	75	77	3,71	-0,97	4,09	1,77	0,47
PT034079324	000026	Manuel António Martinho Tavares	Ponta Delgada	84	186	71	17	0,03	0,278	0,023	0,301	0,415	0,191	-5	75	77	11,46	-3,06	6,64	20,99	0,01
PT333776411	06411	Lázaro Gabriel Cipriano Cordeiro	Ponta Delgada	85	1.091	71	31	-0,14	0,763	0,813	0,325	1,003	0,630	801	98	102	1,18	-0,30	2,21	-0,50	0,33
PT523881242	0011 Rainha	José Manuel Pimentel Furtado	Nordeste	86	-131	71	10	0,24	0,376	-0,096	-0,009	0,154	0,006	226	78	72	7,72	-1,99	2,39	8,85	0,08
PT033764108	205	António Ponte & Maria Medeiros, Lda.	Ribeira Grande	87	292	71	33	-0,03	-0,241	-0,141	-0,040	-0,036	-0,134	263	99	100	5,82	-1,50	3,22	15,00	0,18
PT434509817	Libra	Óscar Manuel Cordeiro Ponte	Ribeira Grande	88	-32	71	20	-0,30	0,962	0,565	0,418	0,968	0,614	844	95	107	0,50	-0,16	-0,95	-3,88	-0,09
PT934463572	3572-1897	Altiprado, SA	Ribeira Grande	89	192	71	2	-0,67	-0,076	0,298	0,181	0,100	0,174	485	101	100	3,61	-0,99	1,24	1,60	-0,17
PT933198659	Africana	Herdeiros de Manuel Elias de Melo Moniz	Ribeira Grande	90	-133	71	0	-0,32	0,754	0,305	0,235	0,467	0,347	356	104	97	2,97	-0,80	1,88	13,37	-0,28
PT123073286	Garcia	Óscar Manuel Cordeiro Ponte	Ribeira Grande	91	594	71	30	-0,22	-0,172	0,171	-0,136	0,095	-0,079	513	95	106	3,50	-0,97	2,84	2,47	-0,04
PT923686876	002042	Sociedade Melosfarm, Lda	Ponta Delgada	92	157	71	29	-0,18	0,085	0,566	0,310	0,273	0,302	296	94	108	7,92	-2,06	4,68	18,04	0,84
PT534491973	3521	António Estrela Rego, Unipessoal Lda.	Lagoa (São Miguel)	93	1.682	71	50	-0,48	0,429	0,268	-0,107	0,424	0,235	776	100	105	0,12	-0,07	1,41	2,83	-0,05
PT519839955	02533	António Estrela Rego, Unipessoal Lda.	Lagoa (São Miguel)	94	659	71	38	-0,30	0,401	0,449	0,205	0,606	0,402	682	99	102	1,33	-0,39	1,13	6,64	-0,06
PT634515572	Matilde	António José Ferreira Pacheco	Povoação	95	267	70	15	-0,06	0,559	0,275	0,149	0,240	0,298	685	98	103	0,14	-0,05	0,16	-2,66	-0,19
PT623846007	HONESTA	Paulo Henrique Serpa Costa Rita	Ribeira Grande	96	854	70	0	0,15	0,308	0,419	0,378	0,416	0,299	187	105	93	3,27	-0,87	7,78	15,03	-0,19
PT433750208	495	Eduíno Costa Almeida	Ponta Delgada	97	891	70	20	-0,16	1,014	0,567	0,462	0,929	0,597	849	99	104	-1,30	0,30	-0,37	-3,17	-0,06
PT833765816	567	Dinis Alberto Pereira Miranda	Nordeste	98	1.111	70	39	-0,44	0,091	0,293	0,100	0,139	0,186	755	74	80	0,09	-0,07	1,22	-0,56	0,30
PT634457681	1091	Eugénio Quental Medeiros Câmara	Ponta Delgada	99	511	70	15	0,12	0,383	0,297	0,107	0,384	0,305	350	97	105	4,07	-1,10	3,47	10,52	-0,28
PT234491700	Figura	Américo Pereira Pacheco	Ribeira Grande	100	516	70	31	0,48	-0,191	-0,413	0,297	-0,195	-0,185	525	94	85	-1,07	0,19	4,73	-2,85	-0,20

Vacas – TOP 100 – Matéria Protéica (MP)

Vaca	Nome	Proprietário	Concelho	Nº	Valores Genéticos médios																
					Leite	M.G.	**M.P.**	CCS	EC	SM	PP	CL	PF	**IPT**	Facilidade de Parto	Maternal Facilidade Parto	Dias em Aberto	Taxa de Prenhez	Dias Parto à 1ª IA	Intervalo entre Partos	Idade ao Parto
PT423863239	03239	Carlos Alberto Rego Silva	Ribeira Grande	1	1.966	-6	74	0,56	0,267	0,138	-0,033	0,198	0,149	197	76	72	1,88	-0,49	3,61	2,77	-0,17
PT333773668	000224 cassete	Vítor Medeiros Pacheco	Lagoa (São Miguel)	2	1.470	54	73	-1,00	-0,082	0,081	0,097	0,035	0,064	868	99	103	-1,60	0,39	0,16	-0,12	-0,04
PT233175750	111 | Montanha	Délio Fernando Ferraz Sales	Praia da Vitória	3	1.669	94	69	-0,59	0,555	0,090	0,109	0,248	0,230	1.106	78	73	0,10	-0,10	-0,72	0,52	0,08
PT734515944	05944	Carlos Alberto Rego Silva	Ribeira Grande	4	1.424	56	66	0,42	0,060	0,117	0,017	0,167	0,124	771	86	89	-1,82	0,44	0,69	-1,87	-0,24
PT133185429	00866	Eugénio Quental Medeiros Câmara	Ponta Delgada	5	2.063	81	65	-0,27	0,868	-0,111	0,208	0,665	0,260	733	105	96	4,40	-1,18	1,69	8,55	-0,26
PT534079657	0403 Andorinha	Quinta do Gargaludo, Lda.	Ponta Delgada	6	1.811	61	64	-0,30	0,142	0,076	0,168	0,477	0,130	389	101	102	3,86	-1,05	1,31	24,35	-0,23
PT733175743	114 | Carina	Délio Fernando Ferraz Sales	Praia da Vitória	7	2.122	40	63	-0,36	0,312	0,359	0,373	0,349	0,341	629	86	86	1,76	-0,47	0,81	4,05	-0,15
PT634498332	969	Eugénio Quental Medeiros Câmara	Ponta Delgada	8	1.644	64	63	0,41	-0,123	-0,264	0,274	0,144	-0,057	713	77	77	0,04	-0,08	1,84	-3,52	-0,17
PT334516634	3619	António Estrela Rego, Unipessoal Lda.	Lagoa (São Miguel)	9	1.881	94	62	-0,21	0,512	0,451	0,075	0,581	0,400	919	98	106	2,81	-0,76	0,63	8,49	-0,28
PT933749160	3369	António Estrela Rego, Unipessoal Lda.	Lagoa (São Miguel)	10	1.962	68	62	0,02	0,893	0,583	0,405	0,875	0,628	763	86	91	5,76	-1,56	0,53	5,66	-0,33
PT023874720	02960	António Estrela Rego, Unipessoal Lda.	Lagoa (São Miguel)	11	1.983	86	62	-0,91	0,468	0,397	0,134	0,377	0,317	452	103	100	7,66	-1,98	4,80	30,01	-0,07
PT123833021	3019	António Estrela Rego, Unipessoal Lda.	Lagoa (São Miguel)	12	1.506	31	61	-0,52	0,408	0,453	0,118	0,475	0,346	521	104	99	4,10	-1,05	2,01	2,57	0,33
PT922395595	02724	António Estrela Rego, Unipessoal Lda.	Lagoa (São Miguel)	13	2.312	83	60	-0,41	0,445	0,341	0,294	0,695	0,395	757	75	78	6,71	-1,75	1,65	7,25	-0,44
PT623848728	8728	Sidónio Pimentel Aguiar	Povoação	14	1.393	24	59	-0,05	0,469	0,316	0,231	-0,177	0,222	573	74	77	-5,47	1,37	2,62	4,16	0,23
PT133220984	002277	Maria Ascensão Melo Fonseca	Ponta Delgada	15	2.483	37	59	-0,16	0,521	0,589	0,142	0,295	0,407	276	101	102	6,82	-1,82	4,73	15,66	-0,18
PT323928603	08603	Carlos Alberto Rego Silva	Ribeira Grande	16	893	79	58	-0,37	0,317	0,117	-0,189	0,158	0,070	919	76	75	-2,86	0,78	3,66	-1,77	0,25
PT233720660	139	Délio Fernando Ferraz Sales	Praia da Vitória	17	1.392	59	58	0,37	0,597	-0,333	0,278	0,144	0,068	799	—	—	-2,43	0,58	-2,61	-1,81	-0,03
PT434503698	3546	António Estrela Rego, Unipessoal Lda.	Lagoa (São Miguel)	18	1.679	74	58	-0,41	0,677	0,490	0,489	0,578	0,515	1.078	97	100	-3,55	0,85	-1,54	0,47	-0,06
PT934494507	3527	António Estrela Rego, Unipessoal Lda.	Lagoa (São Miguel)	19	1.738	87	58	-0,31	0,951	0,478	-0,141	0,608	0,412	814	98	105	3,50	-0,92	1,52	10,64	-0,29
PT023855996	00359 Camélia	Quinta do Gargaludo, Lda.	Ponta Delgada	20	1.496	-29	57	0,02	0,527	0,381	0,097	0,064	0,243	-307	99	103	5,69	-1,48	0,87	29,10	0,17
PT223078806	08806	Paulo José Machado Cruz	Povoação	21	1.489	46	57	-0,44	-0,038	0,036	-0,065	0,252	0,019	521	107	96	0,91	-0,30	4,56	1,51	-0,29
PT334516639	3622	António Estrela Rego, Unipessoal Lda.	Lagoa (São Miguel)	22	1.475	62	57	0,04	0,895	0,390	0,356	0,827	0,520	836	101	103	0,61	-0,20	1,60	-1,40	-0,15
PT823874726	02964	António Estrela Rego, Unipessoal Lda.	Lagoa (São Miguel)	23	2.099	69	56	0,09	0,347	0,147	-0,094	0,320	0,156	800	97	103	0,74	-0,22	0,88	-2,51	0,10
PT122368227	8227	Carlos Alberto Rego Silva	Ribeira Grande	24	1.785	85	56	-0,37	-0,092	-0,392	-0,230	-0,345	-0,243	450	—	—	6,80	-1,79	3,40	13,43	-0,31
PT134084745	00598	Dinis Alberto Pereira Miranda	Nordeste	25	1.137	44	55	0,06	0,021	0,408	-0,311	0,189	0,152	332	89	89	3,24	-0,84	2,52	14,89	-0,08
PT023854005	00439	José Raposo Vidal	Ribeira Grande	26	1.669	12	55	-0,26	-0,018	0,019	-0,022	-0,563	-0,061	-23	106	98	7,38	-1,95	6,11	12,00	-0,16
PT233208576	002229	Maria Ascensão Melo Fonseca	Ponta Delgada	27	1.483	18	55	-0,02	0,294	0,267	0,064	0,049	0,183	170	104	101	4,06	-1,05	1,96	14,93	-0,03
PT723687126	007126	Pedro Jácome de Carvalho e Cunha Hintze Ribeiro	Ribeira Grande	28	1.078	68	55	-0,14	0,086	0,190	0,149	-0,362	0,087	389	102	99	4,37	-1,14	4,23	20,28	0,56
PT934465991	00773	José Manuel Pavão Medeiros	Ponta Delgada	29	1.517	47	55	-0,32	0,134	0,075	0,137	0,213	0,118	630	75	77	0,88	-0,25	-0,13	0,92	-0,21
PT233195975	Carina	José Maria Papoula Resendes	Nordeste	30	1.492	52	55	-0,57	0,347	-0,066	0,148	-0,185	0,056	773	74	77	0,20	-0,09	-0,83	-4,76	0,02
PT818590525	00016	José Raposo Vidal	Ribeira Grande	31	1.312	3	54	0,01	-0,400	-0,111	-0,015	-0,542	-0,202	-229	102	96	8,00	-2,07	7,33	15,07	0,17
PT423056822	Dalila	Óscar Manuel Cordeiro Ponte	Ribeira Grande	32	1.148	57	54	-0,83	0,312	0,247	0,004	0,183	0,169	210	95	106	11,37	-2,91	9,81	14,18	-0,06
PT633693608	130 | Pinga	Délio Fernando Ferraz Sales	Praia da Vitória	33	1.841	52	54	-0,50	0,219	0,059	0,346	0,315	0,165	826	74	75	-2,56	0,62	-2,48	-1,16	0,03
PT333773960	Kapa	Roberto Manuel Cordeiro Ponte	Ribeira Grande	34	1.750	-9	53	-0,49	0,962	0,714	0,369	0,935	0,676	284	95	105	1,38	-0,34	1,72	7,90	0,09
PT523850293	03075	António Estrela Rego, Unipessoal Lda.	Lagoa (São Miguel)	35	1.749	13	53	0,01	0,449	0,359	0,397	0,431	0,376	431	97	101	-1,31	0,28	-1,25	6,96	-0,06
PT834498997	8997	Carlos Alberto Victória Moniz	Ribeira Grande	36	1.812	81	53	-0,20	0,330	-0,039	0,266	0,259	0,151	500	101	103	9,11	-2,38	4,59	9,01	-0,12
PT133747801	00056	João Luís da Silva Botelho Correia - Cabeça Casal	Ribeira Grande	37	1.758	15	53	0,04	0,430	0,115	0,132	0,283	0,237	363	107	94	-1,84	0,42	-0,95	8,95	0,09
PT733141484	Lili	Carlos Alberto Raposo Cabral	Vila Franca Campo	38	1.255	50	53	-0,29	0,339	0,080	0,149	0,422	0,142	307	—	—	7,91	-2,04	2,43	13,66	0,05
PT322002590	03282	Cooperativa Juventude Agrícola CRL.	Ponta Delgada	39	1.022	72	52	0,54	0,352	-0,140	0,151	0,118	0,074	280	96	102	6,03	-1,56	1,89	23,85	0,46
PT633136303	86 | Vaidosa	Délio Fernando Ferraz Sales	Praia da Vitória	40	1.424	66	52	-0,29	0,347	0,162	0,078	0,324	0,200	547	86	90	5,24	-1,34	4,09	5,90	-0,07
PT923860733	Promessa	Herdeiros de Manuel Elias de Melo Moniz	Ribeira Grande	41	1.280	51	52	-0,80	0,278	0,610	0,268	0,362	0,339	401	101	99	7,37	-1,92	5,24	12,66	0,17
PT733742612	2612	Luís Carlos Correia Moniz	Ribeira Grande	42	1.494	-3	51	0,04	0,500	0,095	-0,157	0,147	0,114	-22	97	104	7,66	-2,02	0,93	9,74	0,18
PT723862691	02927	António Estrela Rego, Unipessoal Lda.	Lagoa (São Miguel)	43	1.662	68	51	-0,92	0,369	0,320	0,148	0,699	0,289	738	103	100	4,43	-1,12	1,68	2,00	-0,24
PT023908678	448	Francisco Roberto Ferraz Sales	Praia da Vitória	44	1.151	45	51	0,20	0,389	0,073	0,094	0,210	0,150	418	101	101	4,95	-1,30	0,31	6,51	-0,10
PT323431929	Benfica	José Gabriel Gomes Silveira Gonçalves	Calheta (São Jorge)	45	1.533	48	51	-0,06	-0,204	0,081	-0,280	-0,009	-0,066	431	107	93	1,79	-0,43	5,10	2,33	-0,07
PT835167977	216	Délio Fernando Ferraz Sales	Praia da Vitória	46	1.583	61	51	-0,46	0,586	0,103	0,374	0,582	0,294	907	90	84	-3,77	0,91	-1,56	-1,17	-0,13
PT334086564	006564	Pedro Miguel Cordeiro Costa	Ponta Delgada	47	1.300	52	51	-0,04	0,971	1,141	0,474	0,808	0,858	790	97	106	1,61	-0,47	1,08	3,80	-0,18
PT334497594	00426 Filipa	Quinta do Gargaludo, Lda.	Ponta Delgada	48	1.845	42	51	-0,78	0,408	0,016	0,118	0,063	0,098	885	99	103	-5,29	1,38	-0,65	-9,57	-0,16
PT833180701	0701	José Gabriel Gomes Silveira Gonçalves	Calheta (São Jorge)	49	1.232	58	51	0,16	0,267	0,534	0,093	0,474	0,365	640	100	104	2,71	-0,73	1,54	2,76	-0,25
PT523862338	00364	Nuno Bernardo Araújo Amaral	Vila Franca Campo	50	1.154	96	51	0,61	0,318	0,511	0,292	0,504	0,320	834	100	102	4,82	-1,34	0,40	4,45	0,17
PT033204555	4555-1426	Altiprado, SA	Ribeira Grande	51	1.193	100	51	0,82	0,449	0,648	0,196	0,574	0,462	554	101	100	9,57	-2,55	6,52	13,52	-0,06
PT133751261	1261-1617	Altiprado, SA	Ribeira Grande	52	1.552	39	50	-0,05	0,190	0,411	-0,120	0,183	0,156	670	100	102	-0,41	0,01	-0,49	-4,48	-0,22
PT323859181	000251	Miguel Alves Medeiros Diogo e Filhos, Lda - Marinho	Ribeira Grande	53	1.394	41	50	-0,38	0,131	0,476	0,164	0,203	0,254	866	101	101	-4,55	1,17	-2,97	-4,14	-0,08

Vacas – TOP 100 – Matéria Protéica (MP)

(continuação)

Vaca	Nome	Proprietário	Concelho	Nº	Valores Genéticos médios																
					Leite	M.G.	**M.P.**	CCS	EC	SM	PP	CL	PF	**IPT**	Facilidade de Parto	Maternal Facilidade Parto	Dias em Aberto	Taxa de Prenhez	Dias Parto à 1ª IA	Intervalo entre Partos	Idade ao Parto
PT523861546	1546	Emanuel de Sousa Couto	Ribeira Grande	54	1.637	31	50	0,15	—	0,263	0,214	0,383	0,161	381	101	100	3,33	-0,93	3,08	0,91	0,08
PT534501424	1424	Carlos Alberto Correia Moniz (filho)	Ribeira Grande	55	1.724	35	50	-0,19	0,881	0,506	0,080	0,619	0,487	522	105	99	3,41	-0,90	1,82	2,18	-0,33
PT919873155	0080 Varrida	José Eduardo Botelho Pereira	Ribeira Grande	56	1.593	40	50	-0,16	0,229	0,331	0,037	0,032	0,191	9	99	102	15,66	-4,16	2,96	18,40	0,00
PT533143705	0033 Sara	José Eduardo Botelho Pereira	Ribeira Grande	57	1.520	23	50	-0,97	-0,166	0,069	0,074	-0,112	0,045	319	104	96	4,06	-1,09	2,33	4,07	-0,36
PT419824034	Mafalda	José Alexandre Braga Pereira	Ribeira Grande	58	1.434	40	50	-0,60	0,576	0,582	0,188	0,228	0,387	329	106	93	7,43	-1,92	1,03	17,04	0,05
PT923689525	02904	António Estrela Rego, Unipessoal Lda.	Lagoa (São Miguel)	59	1.819	13	50	-0,33	0,272	0,467	0,209	0,616	0,394	357	101	100	4,62	-1,21	-1,09	3,30	-0,08
PT934494521	3534	António Estrela Rego, Unipessoal Lda.	Lagoa (São Miguel)	60	1.824	47	50	0,08	0,547	0,390	0,142	0,509	0,369	493	98	106	2,56	-0,70	0,19	10,10	-0,11
PT534491973	3521	António Estrela Rego, Unipessoal Lda.	Lagoa (São Miguel)	61	1.682	71	50	-0,48	0,429	0,268	-0,107	0,424	0,235	776	100	105	0,12	-0,07	1,41	2,83	-0,05
PT533208003	000026 Fanta	Vitor Medeiros Pacheco	Lagoa (São Miguel)	62	1.205	53	50	-0,46	0,234	-0,003	0,076	0,285	0,049	618	99	102	0,73	-0,24	1,71	0,69	0,27
PT833741730	00708	José Manuel Pavão Medeiros	Ponta Delgada	63	1.572	59	50	-0,70	-0,063	-0,054	-0,013	-0,022	-0,052	550	101	99	2,58	-0,70	1,52	5,54	-0,13
PT833194029	4029-1380	Altiprado, SA	Ribeira Grande	64	1.374	73	50	-0,24	0,260	0,624	0,211	0,701	0,424	982	97	104	-2,60	0,63	1,24	-4,06	-0,17
PT322926025	00262 Bruta	Quinta do Gargaludo, Lda.	Ponta Delgada	65	1.364	60	49	-0,41	-0,038	0,045	0,138	-0,325	0,019	1.042	100	100	-5,27	1,29	-5,42	-10,31	-0,10
PT823058107	Tamara	Filomena Conceição Bettencourt Furtado	Ribeira Grande	66	1.110	-28	49	-0,55	-0,114	0,025	-0,052	-0,499	-0,082	-82	99	101	1,23	-0,36	0,29	11,20	0,23
PT333752637	2637	Carlos Alberto Victória Moniz	Ribeira Grande	67	1.541	69	49	-0,06	0,085	-0,025	0,220	0,397	0,097	849	103	98	-1,01	0,22	-1,73	-3,56	-0,13
PT633743877	3877	Carlos Alberto Correia Moniz (filho)	Ribeira Grande	68	1.664	16	49	-0,30	0,445	0,610	0,210	0,445	0,450	692	101	101	-4,02	1,00	1,87	-9,69	-0,28
PT734510715	3580	António Estrela Rego, Unipessoal Lda.	Lagoa (São Miguel)	69	1.640	76	49	-0,20	0,480	0,422	0,110	0,656	0,405	639	86	93	4,95	-1,31	1,61	9,80	-0,41
PT534510730	3585	António Estrela Rego, Unipessoal Lda.	Lagoa (São Miguel)	70	1.555	60	49	-0,07	0,594	0,497	0,334	0,716	0,491	622	99	102	3,47	-0,93	0,89	7,76	-0,18
PT833767872	3408	António Estrela Rego, Unipessoal Lda.	Lagoa (São Miguel)	71	1.278	32	49	-0,35	0,283	0,170	0,480	0,624	0,342	677	97	102	-2,34	0,54	-1,06	-3,27	-0,06
PT534510711	3577	António Estrela Rego, Unipessoal Lda.	Lagoa (São Miguel)	72	1.842	43	48	0,27	0,249	0,381	-0,105	0,358	0,249	431	101	103	2,20	-0,58	2,18	6,47	-0,19
PT733769867	955	Eugénio Quental Medeiros Câmara	Ponta Delgada	73	2.010	98	48	0,00	0,014	-0,330	0,258	-0,080	-0,065	995	77	77	-0,88	0,20	0,05	-6,87	-0,22
PT734500872	0872	Carlos Miguel Medeiros Couto	Ponta Delgada	74	732	47	48	0,27	0,145	-0,170	-0,081	-0,100	-0,078	480	73	79	1,25	-0,38	0,20	1,51	-0,13
PT034084392	002412	Sociedade Melosfarm, Lda	Ponta Delgada	75	1.248	53	48	0,49	0,705	0,461	0,229	0,765	0,454	830	107	96	0,00	-0,01	-1,14	-7,81	-0,28
PT533754333	002230	Massinhas - Exploração Agro-Pecuária, Lda	Ponta Delgada	76	1.192	77	48	-0,35	0,713	0,086	0,153	0,505	0,250	789	102	99	2,39	-0,66	0,31	2,34	-0,16
PT434084734	645	Dinis Alberto Pereira Miranda	Nordeste	77	1.475	74	48	0,19	0,007	0,211	0,105	-0,125	0,123	738	88	90	1,68	-0,47	0,19	0,59	-0,05
PT134498740	Esperta	Óscar Manuel Cordeiro Ponte	Ribeira Grande	78	826	28	48	-0,44	1,029	0,593	0,140	0,809	0,584	522	105	97	2,49	-0,67	2,73	0,96	-0,16
PT234494515	3530	António Estrela Rego, Unipessoal Lda.	Lagoa (São Miguel)	79	1.747	60	48	-0,29	0,200	0,508	-0,193	0,419	0,253	488	100	104	3,74	-0,98	1,87	12,63	-0,20
PT223054381	39 | Natacha	Délio Fernando Ferraz Sales	Praia da Vitória	80	1.645	2	47	0,37	0,557	0,213	0,162	0,407	0,305	74	75	78	5,35	-1,38	2,63	6,63	-0,38
PT233756027	006027	Joviano Filipe Arruda Medeiros	Ponta Delgada	81	1.579	50	47	-0,11	-0,017	-0,028	0,199	0,185	0,083	717	75	78	-2,93	0,75	1,15	-5,65	-0,07
PT634084313	000216 Ucrânia	Vitor Medeiros Pacheco	Lagoa (São Miguel)	82	1.377	39	47	-0,31	0,226	0,073	0,078	0,082	0,119	491	99	103	1,56	-0,47	1,41	1,27	-0,15
PT733761163	3390	António Estrela Rego, Unipessoal Lda.	Lagoa (São Miguel)	83	1.983	1	47	-0,92	0,839	0,513	0,350	0,409	0,504	560	96	102	-1,10	0,24	-3,04	-1,44	-0,16
PT133776776	Lorena	Socied. Agro Pecuária Irmãos Rodrigues, Lda	Ribeira Grande	84	791	60	47	-0,43	-0,080	-0,069	0,060	-0,003	-0,018	796	100	100	-4,00	1,02	-1,89	-0,52	-0,20
PT923842371	TELMA	Socied. Agro Pecuária Irmãos Rodrigues, Lda	Ribeira Grande	85	1.791	54	47	-0,46	0,232	0,008	0,029	0,341	0,083	386	101	101	3,94	-1,07	3,81	10,16	-0,35
PT234087064	Celistina	Socied. Agro Pecuária Irmãos Rodrigues, Lda	Ribeira Grande	86	1.595	21	47	-0,15	0,272	-0,012	0,067	0,081	0,096	545	101	100	-3,51	0,87	-2,01	-1,64	-0,20
PT733747568	Filipa	Roberto Manuel Brum Bento de Sousa	Ribeira Grande	87	1.371	33	47	-0,12	0,497	0,748	0,300	0,925	0,543	574	103	99	1,37	-0,35	-0,48	4,01	0,48
PT122368203	001926	Maria Ascensão Melo Fonseca	Ponta Delgada	88	2.036	44	47	-0,51	-0,028	0,486	0,162	0,124	0,198	112	97	104	5,62	-1,44	5,60	26,77	-0,04
PT433767459	3395	António Estrela Rego, Unipessoal Lda.	Lagoa (São Miguel)	89	892	60	46	-0,38	0,554	0,489	0,509	0,657	0,532	774	100	100	-1,21	0,25	0,70	4,77	-0,18
PT533698088	Calçada	António Miguel Gomes Azevedo	Calheta (São Jorge)	90	712	11	46	0,43	0,512	0,046	0,194	0,323	0,185	289	79	72	-0,78	0,16	0,29	4,16	-0,07
PT923079005	00028	Nelson Barbosa Furtado	Ponta Delgada	91	1.220	27	46	0,12	0,765	0,119	0,250	0,375	0,319	249	75	76	5,29	-1,40	1,86	8,50	-0,31
PT433747852	00615	José Raposo Vidal	Ribeira Grande	92	955	16	46	-0,46	-0,042	0,165	0,125	-0,208	0,063	543	100	99	-4,59	1,21	-1,75	-0,46	0,14
PT233192184	3356	António Estrela Rego, Unipessoal Lda.	Lagoa (São Miguel)	93	1.431	59	46	0,11	0,703	0,273	0,349	0,655	0,431	705	98	101	0,02	-0,05	0,34	2,62	-0,06
PT034091388	Reviera	Nelson Marco Barcelos	Angra do Heroísmo	94	859	53	46	0,16	0,534	0,281	0,280	0,396	0,337	744	107	96	-2,73	0,68	0,27	-0,64	-0,24
PT635195513	3926	António Estrela Rego, Unipessoal Lda.	Lagoa (São Miguel)	95	1.317	65	46	-0,24	0,445	0,370	0,222	0,496	0,383	789	85	93	0,90	-0,25	0,25	-0,53	-0,35
PT433195610	02128	Massinhas - Exploração Agro-Pecuária, Lda	Ponta Delgada	96	613	70	46	-0,12	0,917	0,480	0,352	0,475	0,475	863	95	106	1,07	-0,36	-1,94	2,11	0,03
PT934096829	6829	Manuel Branco & José Branco	Praia da Vitória	97	997	57	46	0,20	0,524	0,054	0,132	0,189	0,203	731	95	96	-2,58	0,62	0,15	-1,34	-0,36
PT734089179	3515	António Estrela Rego, Unipessoal LDA.	Lagoa (São Miguel)	98	1.616	65	46	-0,53	0,111	-0,138	-0,094	0,176	-0,015	734	100	102	-1,09	0,21	0,30	-1,59	-0,03
PT119866267	Marchana	Pedro Miguel Santos Barbosa	Lagoa (São Miguel)	99	850	-21	46	-0,04	0,025	-0,202	0,028	0,414	0,045	-275	—	—	8,00	-2,12	1,71	11,71	-0,18
PT533745749	5749	Emanuel de Sousa Couto	Ribeira Grande	100	1.083	42	46	-0,12	0,473	0,277	0,191	0,421	0,329	761	106	96	-2,19	0,55	-0,27	-7,36	0,02

Vacas – TOP 100 – Células Somáticas (CCS)

Vaca	Nome	Proprietário	Concelho	Nº	Valores Genéticos médios																
					Leite	M.G.	M.P.	**CCS**	EC	SM	PP	CL	PF	**IPT**	Facilidade de Parto	Maternal Facilidade Parto	Dias em Aberto	Taxa de Prenhez	Dias Parto à 1ª IA	Intervalo entre Partos	Idade ao Parto
PT223061476	000186 Margarida	Mário José Pacheco	Lagoa (São Miguel)	1	890	-15	20	-1,57	-0,207	0,301	0,132	0,055	0,057	24	—	—	3,10	-0,91	-3,36	9,65	0,38
PT823056528	06528	José Dinis Sousa Ferreira	Ponta Delgada	2	196	-1	-3	-1,33	0,567	0,207	0,180	0,505	0,256	238	77	71	-1,91	0,46	1,48	-6,42	0,01
PT633693622	132 | Glória	Délio Fernando Ferraz Sales	Praia da Vitória	3	286	34	26	-1,27	0,549	0,692	0,314	0,846	0,556	397	89	86	6,08	-1,58	2,96	3,90	-0,14
PT423862688	02925	António Estrela Rego, Unipessoal Lda.	Lagoa (São Miguel)	4	1.643	-14	20	-1,25	0,807	0,665	-0,038	0,597	0,482	165	95	104	2,77	-0,72	0,87	0,45	-0,19
PT423818845	1281	Soc. Agropecuária Francisco Ávila & Filhos, Lda	Angra do Heroísmo	5	-367	53	19	-1,24	0,524	0,418	0,235	0,261	0,342	539	102	98	1,59	-0,47	0,23	6,68	0,03
PT423075255	Terceira I	Herdade do Atlântico, LDA.	Nordeste	6	-305	-15	-7	-1,21	0,289	0,149	0,072	0,100	0,151	-29	100	100	-1,13	0,24	-1,54	5,42	0,65
PT222379669	Marianinha	António Pedro Ávila Simões	Angra do Heroísmo	7	1.137	17	35	-1,20	0,513	-0,109	0,079	0,245	0,110	153	102	97	3,59	-0,95	7,83	3,02	0,37
PT519862380	00060	Bruno Miguel Tavares Furna	Ribeira Grande	8	32	24	-5	-1,20	-0,008	-0,097	-0,008	-0,048	-0,047	229	83	67	-0,22	0,01	-0,76	-0,37	0,39
PT623876349	Monica	José Alexandre Braga Pereira	Ribeira Grande	9	1.199	-10	18	-1,20	0,424	0,805	0,233	0,254	0,515	494	104	96	-4,45	1,18	-1,17	-7,87	-0,05
PT423838362	03037	António Estrela Rego, Unipessoal Lda.	Lagoa (São Miguel)	10	652	7	18	-1,18	0,683	0,386	-0,311	0,711	0,296	632	95	104	-7,84	2,03	-0,48	-12,57	-0,13
PT623670744	00095	Jaime Filipe Câmara Freitas	Ponta Delgada	11	283	16	5	-1,14	0,253	0,034	0,268	0,407	0,169	-49	73	79	5,44	-1,42	2,97	11,32	0,52
PT923434397	50 | Carlota	Délio Fernando Ferraz Sales	Praia da Vitória	12	931	23	44	-1,14	0,216	0,275	0,165	0,541	0,281	460	75	78	1,50	-0,37	2,17	0,53	-0,37
PT423831177	1177	Carlos Alberto Rego Silva	Ribeira Grande	13	-29	-28	5	-1,14	-0,324	0,249	-0,033	-0,078	0,002	160	76	76	-3,44	0,84	-1,17	-10,97	0,26
PT423675974	05974	Braien Cabral Raposo	Povoação	14	-163	16	5	-1,12	0,924	0,468	-0,065	0,594	0,395	257	74	76	3,37	-0,87	-0,99	2,80	-0,01
PT733203712	03712	Sociedade Ferreira & Pontes, Lda	Ponta Delgada	15	-715	-21	-15	-1,12	-0,018	0,376	-0,013	-0,398	0,148	32	99	101	-4,58	1,23	-0,03	-2,09	-0,09
PT722303057	Condessa	Olivério Correia Melo	Nordeste	16	-776	4	-14	-1,11	0,056	0,189	0,053	0,065	0,114	219	—	—	-3,57	0,88	-3,17	-1,92	0,65
PT623301303	01303	Sociedade Ferreira & Pontes, Lda	Ponta Delgada	17	270	3	6	-1,11	-0,787	0,116	-0,120	-0,901	-0,163	-277	97	105	3,84	-0,93	4,36	17,24	-0,03
PT222063258	03258	Alfredo Manuel Vieira da Silva	Ribeira Grande	18	115	52	7	-1,09	0,268	0,133	-0,115	0,149	0,116	518	76	75	-0,83	0,21	2,47	-3,85	-0,10
PT134314755	162	Délio Fernando Ferraz Sales	Praia da Vitória	19	756	48	22	-1,09	0,782	0,303	0,159	0,387	0,361	437	71	81	3,55	-0,97	4,48	2,75	-0,21
PT023417816	07816	João Domingos Botelho Sousa	Nordeste	20	-396	22	-7	-1,08	0,073	-0,090	0,061	0,197	0,030	199	—	—	-0,38	0,02	0,02	-1,15	-0,04
PT823047571	Indigna	Cláudia de Jesus Pimentel Braga Serra	Ribeira Grande	21	-684	87	-23	-1,08	0,463	-0,053	0,207	0,228	0,170	334	74	77	4,13	-1,08	2,70	10,11	0,60
PT322372704	02704	Paulo Jorge Pimentel Bulhões	Ribeira Grande	22	1.106	29	23	-1,08	0,996	0,501	0,130	0,694	0,525	54	77	73	8,32	-2,22	5,10	17,76	-0,29
PT323859921	09921	José Daniel Medeiros Raposo	Vila Franca Campo	23	223	59	18	-1,07	-0,029	0,055	-0,084	-0,111	-0,030	509	76	76	-4,47	1,10	1,98	9,23	0,19
PT919859512	00240	Nuno Bernardo Araújo Amaral	Vila Franca Campo	24	1.204	-26	17	-1,07	0,210	-0,002	-0,003	0,051	0,078	-284	96	103	2,26	-0,58	1,49	16,20	0,18
PT833205485	0071 Sandália	José Eduardo Botelho Pereira	Ribeira Grande	25	542	18	30	-1,06	0,664	0,459	0,197	1,140	0,410	576	103	98	1,86	-0,60	-6,42	-2,10	-0,20
PT418414731	Branquinha	Óscar Manuel Lázaro Arruda	Nordeste	26	-525	-15	-20	-1,06	-0,814	-0,388	-0,250	-0,234	-0,361	-750	—	—	8,74	-2,30	5,07	17,50	0,08
PT223073351	00056	Basílio Antero Moniz Silva	Ribeira Grande	27	656	42	22	-1,06	-0,182	0,040	-0,066	-0,144	-0,024	392	97	104	2,29	-0,58	2,15	-0,27	-0,02
PT423872446	00032	Bruno Miguel Tavares Furna	Ribeira Grande	28	-312	-29	-40	-1,05	0,021	-0,004	-0,110	0,096	-0,063	-497	101	99	2,35	-0,58	3,22	4,27	0,59
PT323301913	00464	José Francisco Moniz Ponte Dutra	Ribeira Grande	29	26	-3	-12	-1,05	-0,004	-0,202	-0,034	-0,285	-0,095	-264	102	97	5,67	-1,53	1,80	5,61	0,01
PT533695457	137 | 5457	Délio Fernando Ferraz Sales	Praia da Vitória	30	145	26	7	-1,04	0,723	0,493	0,222	0,599	0,443	321	75	74	3,26	-0,87	1,34	1,02	0,06
PT423857431	03518	Cooperativa Juventude Agrícola CRL.	Ponta Delgada	31	15	0	-25	-1,03	0,485	0,607	0,169	0,113	0,417	-331	103	94	8,30	-2,19	1,41	16,69	0,07
PT523863286	00407	José Raposo Vidal	Ribeira Grande	32	-279	3	-20	-1,03	0,041	0,372	0,294	0,140	0,226	-55	104	94	-0,23	0,02	2,67	6,25	-0,18
PT934469654	161	Délio Fernando Ferraz Sales	Praia da Vitória	33	-552	0	-20	-1,03	0,790	0,413	0,244	0,471	0,430	-36	75	74	3,57	-0,95	1,69	1,93	0,06
PT233224736	00020	Nelson Medeiros Tavares	Ponta Delgada	34	349	22	19	-1,03	0,036	0,024	0,128	0,343	0,070	527	96	105	-1,92	0,47	-2,65	-8,10	-0,22
PT833199970	000021	Medeiros & Vieira, Lda	Ribeira Grande	35	147	21	-20	-1,02	0,255	-0,145	-0,335	0,254	-0,096	-230	75	74	5,13	-1,35	0,56	15,24	0,25
PT933225732	03572	Cooperativa Juventude Agrícola CRL.	Ponta Delgada	36	-618	43	-10	-1,02	-0,055	0,325	0,026	-0,050	0,151	104	105	94	5,17	-1,34	1,94	9,34	0,01
PT119872744	02592	António Estrela Rego, Unipessoal Lda.	Lagoa (São Miguel)	37	722	-22	2	-1,02	0,377	0,704	0,101	0,511	0,416	-229	100	99	2,64	-0,68	1,75	16,73	0,31
PT623077413	00604	Eugénio Quental Medeiros Câmara	Ponta Delgada	38	233	39	-1	-1,01	0,622	0,470	0,211	0,611	0,439	0	103	97	3,76	-1,01	4,42	23,69	0,24
PT333773668	000224 cassete	Vítor Medeiros Pacheco	Lagoa (São Miguel)	39	1.470	54	73	-1,00	-0,082	0,081	0,097	0,035	0,064	868	99	103	-1,60	0,39	0,16	-0,12	-0,04
PT523075146	02767	António Estrela Rego, Unipessoal Lda.	Lagoa (São Miguel)	40	492	50	11	-1,00	0,398	0,555	0,178	0,241	0,395	-238	100	99	10,23	-2,63	4,57	42,70	0,06
PT433218432	Calçada	João Francisco Pacheco Gouveia	Vila Franca Campo	41	348	-8	10	-1,00	0,025	-0,233	-0,013	-0,391	-0,069	-82	—	—	-0,29	0,01	0,22	8,60	0,73
PT923078133	08133	João Manuel Pereira Lima	Ponta Delgada	42	-1.414	-13	-39	-1,00	-0,349	-0,452	-0,278	-0,270	-0,350	-293	—	—	-2,03	0,41	1,24	-2,24	0,90
PT323933633	328	Carlos Manuel Toledo Costa	Angra do Heroísmo	43	1.213	43	33	-0,99	0,376	0,159	0,198	0,266	0,274	580	98	102	1,30	-0,35	0,51	-1,38	-0,05
PT623878527	000078	Miguel Alves Medeiros Diogo e Filhos, Lda - Marinho	Ribeira Grande	44	1.214	54	40	-0,99	0,379	0,217	0,053	-0,003	0,153	114	—	—	8,20	-2,15	8,19	22,23	-0,30
PT623416069	02851	António Estrela Rego, Unipessoal Lda.	Lagoa (São Miguel)	45	1.437	0	9	-0,99	0,590	0,802	0,309	0,668	0,595	224	100	99	1,00	-0,23	0,54	3,79	-0,11
PT223847136	00067	Basílio Antero Moniz Silva	Ribeira Grande	46	-100	-4	-25	-0,99	0,059	0,131	0,104	0,131	0,094	-141	79	72	3,00	-0,85	-1,94	4,31	0,22
PT123836713	00435	Dinis Alberto Pereira Miranda	Nordeste	47	441	7	-2	-0,99	-0,272	0,263	-0,246	-0,037	-0,021	-118	—	—	4,81	-1,32	0,96	8,86	0,02
PT233689462	128 | Princesa	Délio Fernando Ferraz Sales	Praia da Vitória	48	1.127	42	24	-0,99	0,245	0,217	0,331	0,167	0,256	571	72	76	-1,43	0,31	1,70	-1,43	-0,07
PT723842297	03048	António Estrela Rego, Unipessoal Lda.	Lagoa (São Miguel)	49	218	-46	-7	-0,98	0,731	0,300	-0,077	0,567	0,275	-242	95	104	1,27	-0,36	-0,28	1,52	-0,10
PT922368723	02667	António Estrela Rego, Unipessoal Lda.	Lagoa (São Miguel)	50	137	8	-15	-0,98	0,578	0,831	-0,076	0,499	0,471	-216	100	98	5,39	-1,39	3,49	19,56	0,11
PT119848985	00021	Bruno Miguel Tavares Furna	Ribeira Grande	51	-130	12	0	-0,98	-0,212	0,165	-0,052	0,101	0,039	234	—	—	-1,34	0,33	-1,18	-2,12	0,01
PT023833017	03012	António Estrela Rego, Unipessoal Lda.	Lagoa (São Miguel)	52	823	35	41	-0,98	0,131	0,006	0,021	0,128	0,033	176	102	101	6,55	-1,68	2,24	14,73	-0,02
PT433208570	002236	Sociedade Melosfarm, Lda	Ponta Delgada	53	122	16	17	-0,97	0,550	0,443	0,261	0,745	0,411	481	103	96	-2,21	0,54	-3,07	0,38	0,05

Vacas – TOP 100 – Células Somáticas (CCS)

(continuação)

Vaca	Nome	Proprietário	Concelho	Nº	Valores Genéticos médios																
					Leite	M.G.	M.P.	**CCS**	EC	SM	PP	CL	PF	**IPT**	Facilidade de Parto	Maternal Facilidade Parto	Dias em Aberto	Taxa de Prenhez	Dias Parto à 1ª IA	Intervalo entre Partos	Idade ao Parto
PT623825910	Gaitada	António Pedro Ávila Simões	Angra do Heroísmo	54	-425	40	-7	-0,97	0,141	0,395	0,200	0,457	0,256	308	103	99	2,66	-0,72	-0,77	3,54	-0,09
PT123066115	06115	Nuno Jacinto Oliveira Borges	Ponta Delgada	55	-963	-17	-26	-0,97	-0,141	-0,111	-0,001	-0,250	-0,106	-204	101	98	-2,46	0,56	-0,19	3,50	0,76
PT433745636	05636	Nuno Luís Couto Costa	Ribeira Grande	56	-463	-7	-25	-0,97	0,121	0,175	0,259	0,144	0,187	14	75	77	-1,27	0,33	1,22	-5,52	0,05
PT533143705	0033 Sara	José Eduardo Botelho Pereira	Ribeira Grande	57	1.520	23	50	-0,97	-0,166	0,069	0,074	-0,112	0,045	319	104	96	4,06	-1,09	2,33	4,07	-0,36
PT323688798	8798	Carlos Miguel Medeiros Couto	Ponta Delgada	58	-77	-1	-4	-0,97	-0,539	-0,123	-0,043	-0,340	-0,166	-319	—	—	5,48	-1,47	5,67	6,87	0,04
PT423869557	9557	Emanuel de Sousa Couto	Ribeira Grande	59	303	22	11	-0,97	-0,313	0,305	0,150	0,074	0,132	401	103	95	-1,90	0,44	-1,60	-2,04	0,24
PT219831069	01069	José Jacinto Botelho Viveiros	Ponta Delgada	60	-97	4	-7	-0,97	0,108	0,075	-0,081	-0,124	0,006	1	—	—	4,47	-1,19	-1,13	-0,22	-0,37
PT423862461	Catarina	Carlos Manuel Melo Pimentel	Vila Franca Campo	61	-408	-30	-14	-0,97	-0,067	-0,057	0,007	0,002	-0,063	-245	73	77	-1,68	0,39	2,19	0,60	0,41
PT023828087	Aguia	José Manuel Moniz Rego	Ribeira Grande	62	-244	-2	-8	-0,96	0,407	0,462	0,135	0,611	0,340	340	91	85	-5,37	1,34	-1,97	-6,59	0,12
PT423870027	00027	Pedro Miguel Santos Barbosa	Lagoa (São Miguel)	63	-301	40	-8	-0,96	-0,650	0,083	0,031	0,100	-0,103	258	78	73	1,29	-0,37	0,21	-0,56	0,04
PT918507926	31	Francisco Roberto Ferraz Sales	Praia da Vitória	64	37	38	13	-0,96	-0,691	-0,373	-0,314	-1,020	-0,472	165	101	99	-0,99	0,27	1,80	8,03	0,28
PT723834957	000136 Carminha	Vitor Medeiros Pacheco	Lagoa (São Miguel)	65	359	19	-3	-0,96	0,230	0,309	0,243	0,179	0,237	194	105	94	-2,87	0,76	4,11	3,91	-0,28
PT123881763	Janota I	Herdade do Atlântico, LDA.	Nordeste	66	300	5	1	-0,96	-0,191	0,153	0,051	0,101	0,041	-157	102	98	4,39	-1,15	2,80	11,01	0,15
PT833149437	Toucada	Luís Carlos Moniz da Ponte	Ribeira Grande	67	-163	21	-3	-0,96	0,449	0,328	0,326	0,521	0,374	464	95	91	-4,17	1,10	-2,04	-3,58	-0,39
PT033768922	8922	Emanuel de Sousa Couto	Ribeira Grande	68	474	27	36	-0,96	-0,111	0,015	-0,010	-0,353	-0,023	506	76	76	-1,84	0,44	-1,53	-0,90	-0,10
PT723933839	3839	António Ferreira Jaques	Angra do Heroísmo	69	871	-38	33	-0,96	0,742	0,577	0,218	0,554	0,490	185	73	75	-2,98	0,79	1,26	-1,32	-0,11
PT419811386	0078 Tamanca	José Eduardo Botelho Pereira	Ribeira Grande	70	857	25	26	-0,95	0,002	0,103	0,100	0,176	0,034	405	101	99	2,19	-0,65	-2,98	-0,34	-0,06
PT133201933	630	Deolinda da Conceição dos Reis Paiva Costa Alberto	Ribeira Grande	71	-637	30	-9	-0,95	0,703	0,506	0,062	0,295	0,342	364	77	74	-1,79	0,39	0,59	0,51	0,20
PT834079943	00181	José Adriano Pereira Furtado	Ribeira Grande	72	-251	-5	-13	-0,95	-0,352	0,414	0,025	-0,162	0,158	-79	102	100	-0,98	0,19	4,57	1,76	0,08
PT033690013	Inês 0013	António Pedro Ávila Simões	Angra do Heroísmo	73	-397	-10	-16	-0,95	0,178	0,251	0,123	0,273	0,183	-80	100	99	2,15	-0,53	2,02	-1,45	-0,02
PT623851995	1995	Emanuel de Sousa Couto	Ribeira Grande	74	-1.052	-9	-35	-0,95	0,356	0,243	0,113	0,262	0,241	-189	99	100	0,61	-0,25	2,79	1,03	-0,44
PT033196744	6744-1396	Altiprado, SA	Ribeira Grande	75	510	-6	5	-0,94	0,192	0,159	0,204	-0,095	0,131	-9	99	103	1,38	-0,37	0,40	6,20	0,08
PT133216029	Simba	José Maria Papoula Resendes	Nordeste	76	586	-9	-4	-0,94	-0,401	-0,017	-0,119	-0,237	-0,098	-194	—	—	4,26	-1,14	-0,16	4,58	0,03
PT623417054	7054 Trindade	Bruno Pimentel Pacheco	Ribeira Grande	77	-360	11	6	-0,94	0,253	0,448	0,069	0,244	0,307	290	102	100	-1,16	0,26	-0,98	0,57	0,49
PT423078022	08022	José Jacinto Botelho Viveiros	Ponta Delgada	78	534	18	9	-0,94	0,367	-0,039	0,081	0,114	0,110	256	—	—	-1,01	0,15	-3,24	5,78	0,89
PT123853548	3548-1328	Altiprado, SA	Ribeira Grande	79	67	28	8	-0,94	0,081	0,468	0,055	0,262	0,263	235	98	100	4,15	-1,10	1,43	2,64	-0,22
PT023076709	06709	Panorama Rigoroso A Agrícolas Prod Animal Uni, Lda	Vila Franca Campo	80	223	27	17	-0,94	0,204	0,102	0,002	0,189	0,112	443	76	75	0,65	-0,27	-3,30	-2,81	0,51
PT723877480	00808	Flávio Silva Pereira	Ponta Delgada	81	80	24	0	-0,93	-0,065	0,077	0,056	0,172	0,053	238	100	101	-1,93	0,51	2,89	-0,22	0,18
PT723878258	001624	Sociedade Agro-Pecuária Irmãos Italianos - SV	Ponta Delgada	82	18	50	-1	-0,93	-0,018	0,413	0,177	0,013	0,215	376	103	99	5,66	-1,52	-3,68	4,64	-0,28
PT919846567	06567	Pedro Miguel Santos Barbosa	Lagoa (São Miguel)	83	365	34	16	-0,93	0,366	-0,179	-0,001	0,038	0,002	393	—	—	-0,89	0,20	-1,29	1,98	0,14
PT123417085	00100	José Adriano Pereira Furtado	Ribeira Grande	84	-369	20	-3	-0,93	-0,129	0,245	0,038	0,022	0,117	517	104	96	-7,74	1,95	-3,13	-7,21	0,78
PT723818834	220	José Davide Leonardo Mendonça	Angra do Heroísmo	85	303	14	-3	-0,93	-0,130	0,026	0,086	-0,016	0,031	254	101	99	-3,30	0,83	-0,06	-2,96	0,18
PT923701833	002068	Sociedade Melosfarm, Lda	Ponta Delgada	86	7	35	19	-0,93	0,569	0,542	0,327	0,608	0,473	-116	100	98	14,44	-3,80	5,23	21,36	0,20
PT723859405	03114	António Estrela Rego, Unipessoal Lda.	Lagoa (São Miguel)	87	129	3	15	-0,93	0,201	0,232	0,217	0,419	0,247	55	102	97	5,05	-1,39	-2,47	8,18	0,16
PT333697070	7070	Quitéria de Fátima Borges Machado Ávila	Praia da Vitória	88	126	1	4	-0,93	0,055	0,468	-0,090	0,232	0,223	405	99	103	-3,85	0,96	-3,26	-8,33	0,06
PT734088368	000205 Anita	Vitor Medeiros Pacheco	Lagoa (São Miguel)	89	729	26	33	-0,92	-0,126	-0,147	0,029	0,045	-0,106	281	107	96	2,10	-0,56	2,54	1,34	-0,46
PT733761163	3390	António Estrela Rego, Unipessoal Lda.	Lagoa (São Miguel)	90	1.983	1	47	-0,92	0,839	0,513	0,350	0,409	0,504	560	96	102	-1,10	0,24	-3,04	-1,44	-0,16
PT923868598	00488	José Francisco Moniz Ponte Dutra	Ribeira Grande	91	687	65	29	-0,92	0,449	0,450	0,485	0,250	0,364	436	102	101	5,54	-1,49	6,68	9,56	-0,02
PT023075257	Andorinha	Herdade do Atlântico, Lda.	Nordeste	92	501	9	8	-0,92	-0,133	0,340	-0,068	-0,132	0,095	-352	97	105	10,59	-2,71	5,50	19,83	0,13
PT333225896	000194 Pipoca	Vitor Medeiros Pacheco	Lagoa (São Miguel)	93	-6	12	6	-0,92	0,177	0,311	0,321	0,444	0,297	124	99	100	2,47	-0,64	3,04	2,47	0,31
PT133756056	3606	Cooperativa Juventude Agrícola CRL.	Ponta Delgada	94	442	31	10	-0,92	0,481	0,433	0,250	0,561	0,428	626	96	101	-4,43	1,11	-1,61	-5,58	-0,08
PT922937078	00018	Manuel Francisco Medeiros Pacheco	Povoação	95	533	-11	5	-0,92	0,546	0,247	-0,036	0,395	0,250	-747	98	104	15,25	-3,97	6,35	31,87	-0,35
PT118505242	001718	Sociedade Melosfarm, Lda	Ponta Delgada	96	-295	-10	-1	-0,92	0,481	0,347	0,199	0,483	0,315	-226	100	99	7,04	-1,79	4,45	7,79	0,44
PT723862691	02927	António Estrela Rego, Unipessoal Lda.	Lagoa (São Miguel)	97	1.662	68	51	-0,92	0,369	0,320	0,148	0,699	0,289	738	103	100	4,43	-1,12	1,68	2,00	-0,24
PT423302276	00749	João Paulo Silva Pereira	Ponta Delgada	98	-386	8	-9	-0,92	0,195	0,004	0,035	-0,236	0,022	172	78	73	-0,94	0,19	-3,40	-0,60	0,68
PT923869144	09144	Veríssimo Abel Oliveira Miranda	Ponta Delgada	99	455	15	-3	-0,92	0,380	0,472	0,161	0,241	0,324	138	79	69	-3,09	0,75	2,85	10,16	-0,36
PT423874723	02961	António Estrela Rego, Unipessoal Lda.	Lagoa (São Miguel)	100	746	21	8	-0,91	-0,147	0,143	0,048	0,176	0,087	-134	101	102	8,83	-2,25	4,16	11,97	0,14

Vacas – TOP 100 – Taxa de Prenhez

Vaca	Nome	Proprietário	Concelho	Nº	Valores Genéticos médios																
					Leite	M.G.	M.P.	CCS	EC	SM	PP	CL	PF	IPT	Facilidade de Parto	Maternal Facilidade Parto	Dias em Aberto	Taxa de Prenhez	Dias Parto à 1ª IA	Intervalo entre Partos	Idade ao Parto
PT722364900	000228	Miguel Alves Medeiros Diogo e Filhos, Lda - Marinho	Ribeira Grande	1	-319	-4	-25	0,00	-0,506	0,097	-0,220	-0,343	-0,144	489	—	—	-14,34	3,72	-4,87	-23,44	0,08
PT319831059	00241 Barcelona	Quinta do Gargaludo, Lda.	Ponta Delgada	2	-1.206	-1	-46	0,09	-0,341	-0,074	-0,225	0,045	-0,150	276	99	101	-14,06	3,64	-1,77	-20,53	0,58
PT323879707	00154	Luísa da Conceição Braga Amaral Paiva	Vila Franca Campo	3	-577	-20	-32	-0,34	-0,180	-0,041	-0,023	-0,104	-0,089	356	75	73	-13,77	3,60	-6,24	-20,66	0,11
PT823839195	00573	José Manuel Pavão Medeiros	Ponta Delgada	4	-715	6	-22	-0,28	-0,028	0,058	0,052	0,079	0,039	643	99	104	-13,55	3,46	-7,79	-21,95	-0,13
PT733202326	164	Luísa da Conceição Braga Amaral Paiva	Vila Franca Campo	5	-313	8	-11	-0,18	0,063	-0,148	0,101	-0,163	-0,019	623	87	67	-12,66	3,26	-6,84	-19,58	-0,12
PT133228249	8249-1495	Altiprado, SA	Ribeira Grande	6	-623	48	6	-0,19	0,466	0,180	-0,123	0,181	0,134	1.030	100	101	-11,87	3,04	-8,46	-17,01	-0,12
PT923062458	Dondoca	Francisco Barbosa Velho Arruda	Nordeste	7	90	-12	15	0,08	-0,315	-0,297	-0,118	-0,308	-0,162	456	104	99	-11,30	2,92	-4,64	-17,70	-0,20
PT019848570	00253 Florinha	Quinta do Gargaludo, Lda.	Ponta Delgada	8	134	11	-11	-0,36	0,161	0,069	0,103	0,002	0,071	580	101	100	-10,92	2,87	-4,53	-16,21	0,08
PT333197285	001740	Sociedade Agro-Pecuária Irmãos Italianos - SV	Ponta Delgada	9	-569	29	0	-0,37	-0,040	-0,219	-0,025	-0,459	-0,177	726	107	97	-10,68	2,72	-2,72	-21,49	-0,51
PT833190786	02205	Massinhas - Exploração Agro-Pecuária, Lda	Ponta Delgada	10	-623	-48	-35	-0,16	0,029	-0,487	0,070	-0,131	-0,274	-45	99	102	-10,72	2,72	-3,21	-20,53	0,14
PT222364899	000297	Miguel Alves Medeiros Diogo e Filhos, Lda - Marinho	Ribeira Grande	11	-1.175	-33	-42	0,25	0,037	0,051	-0,164	-0,023	-0,049	-120	—	—	-10,31	2,67	-1,88	-8,32	0,75
PT518602746	00171 Miuda	Quinta do Gargaludo, Lda.	Ponta Delgada	12	-525	-10	-30	-0,68	-0,101	0,252	0,129	0,583	0,157	367	100	101	-10,11	2,61	-2,86	-19,52	0,38
PT619859184	Doutora	Francisco Barbosa Velho Arruda	Nordeste	13	-117	-1	-7	-0,32	-0,243	0,106	-0,132	-0,025	-0,002	350	101	97	-10,20	2,61	-3,94	-7,89	0,31
PT223931484	Mascote	João Bernardo Braga Sousa & Filho, Lda.	Vila Franca Campo	14	-19	26	-2	0,22	0,727	-0,093	-0,207	0,307	0,053	687	73	78	-10,22	2,61	-5,60	-17,10	0,31
PT523694014	4014-1158	Altiprado, SA	Ribeira Grande	15	-319	-31	-13	0,18	0,060	-0,001	-0,077	0,068	0,012	199	103	96	-9,68	2,49	-2,87	-19,63	-0,10
PT733750490	423 Alterada	Quinta do Gargaludo, Lda.	Ponta Delgada	16	178	31	-4	-0,26	0,003	0,153	-0,063	0,502	0,093	707	106	96	-9,63	2,48	-2,49	-18,74	0,34
PT123677021	7021-1132	Altiprado, SA	Ribeira Grande	17	587	-12	-2	-0,37	-0,117	-0,021	0,086	-0,409	-0,027	427	104	95	-9,48	2,43	-7,46	-13,53	-0,04
PT519829390	02483	António Estrela Rego, Unipessoal Lda.	Lagoa (São Miguel)	18	66	-80	-5	-0,19	0,317	0,344	0,239	0,571	0,260	42	100	100	-9,49	2,42	-5,40	-18,32	-0,05
PT723906746	6746	João Manuel da Rocha Melo	Praia da Vitória	19	-77	9	4	-0,04	0,049	-0,005	-0,054	-0,158	-0,008	580	80	72	-9,46	2,41	-3,50	-19,36	-0,11
PT133194957	000301	Miguel Alves Medeiros Diogo e Filhos, Lda - Marinho	Ribeira Grande	20	-577	-12	-22	-0,46	-0,014	-0,209	0,117	-0,508	-0,153	252	101	100	-9,51	2,41	-3,93	-14,35	0,68
PT633194860	03125	António Estrela Rego, Unipessoal Lda.	Lagoa (São Miguel)	21	889	24	26	-0,23	0,413	0,342	0,156	0,067	0,346	700	91	109	-9,34	2,40	-4,27	-2,95	-0,46
PT523547797	Rebeca	Paulo Jorge Sousa da Rosa	Lajes do Pico	22	252	1	-1	-0,82	-0,237	-0,259	-0,079	-0,259	-0,233	505	—	—	-9,57	2,38	-6,76	-15,91	0,23
PT434442676	00438	Quinta do Gargaludo, Lda.	Ponta Delgada	23	-953	-10	-23	0,44	-0,020	-0,126	0,024	-0,030	-0,053	197	103	99	-9,15	2,34	-2,36	-16,47	0,34
PT523693185	Lira	António Manuel Rodrigues	Ponta Delgada	24	-1.346	-12	-16	-0,29	0,484	0,199	0,299	0,134	0,271	391	102	99	-8,99	2,32	-4,52	-15,07	0,17
PT223671958	00019	Luís Miguel Sousa Viveiros	Ponta Delgada	25	-664	-42	-28	-0,24	0,104	0,182	-0,007	-0,521	0,079	-86	—	—	-9,08	2,31	-0,81	-8,10	-0,34
PT533750972	0972-1613	Altiprado, SA	Ribeira Grande	26	385	27	27	-0,19	-0,089	0,287	0,192	0,217	0,179	835	98	105	-9,03	2,31	-3,55	-15,47	-0,10
PT333204846	Redonda	José Manuel Moniz Rego	Ribeira Grande	27	432	7	7	-0,01	0,257	0,546	0,173	0,772	0,399	644	99	90	-9,17	2,30	-1,66	-18,41	-0,21
PT833766424	0412 Nadia	Quinta do Gargaludo, Lda.	Ponta Delgada	28	617	21	27	0,90	0,824	0,401	0,337	0,576	0,494	845	89	111	-9,08	2,29	-5,50	-16,95	-0,40
PT833145057	00874	Flávio Silva Pereira	Ponta Delgada	29	-257	21	2	-0,57	0,470	0,427	0,173	0,125	0,297	648	106	95	-9,08	2,28	-1,68	-11,14	0,33
PT133746335	01855	Sociedade Agro-Pecuária Irmãos Italianos - SV	Ponta Delgada	30	-539	0	-15	-0,09	0,129	0,264	0,290	0,089	0,246	492	92	107	-9,21	2,28	-7,05	-15,18	-0,33
PT033213262	03262	José Diogo Miranda Arruda	Ponta Delgada	31	166	-12	1	-0,45	0,262	0,111	0,103	-0,058	0,107	414	77	75	-9,08	2,27	-1,82	-16,79	0,51
PT033210698	Caroucha	Pacheco & Botelho Pereira - Agropecuária, Lda	Ribeira Grande	32	77	14	1	-0,04	0,165	-0,063	0,101	-0,530	-0,037	548	—	—	-8,96	2,25	-4,84	-13,52	0,22
PT123929392	02114	Massinhas - Exploração Agro-Pecuária, Lda	Ponta Delgada	33	755	18	27	-0,42	0,188	0,257	0,333	0,424	0,230	727	97	102	-8,90	2,24	-1,52	-12,72	0,39
PT023078925	01969	Massinhas - Exploração Agro-Pecuária, Lda	Ponta Delgada	34	-1.278	-32	-42	-0,05	-0,107	-0,035	-0,123	-0,118	-0,073	40	104	97	-8,50	2,24	-4,80	-18,10	0,09
PT423889258	Rita	Paulo Jorge Sousa da Rosa	Lajes do Pico	35	357	3	11	-0,44	0,214	0,050	0,104	-0,027	0,061	565	82	68	-8,96	2,23	-6,07	-11,65	0,14
PT423847692	07692	Eduardo Alberto Pinheiro Soares	Vila Franca Campo	36	693	3	21	0,09	0,215	0,076	0,045	0,187	0,082	545	—	—	-8,84	2,22	-2,64	-13,49	-0,17
PT319833539	03539	Miguel Filipe Mateus	Ponta Delgada	37	-319	9	-1	0,05	0,264	-0,082	-0,006	-0,178	-0,066	475	103	95	-8,67	2,22	-1,87	-16,72	-0,02
PT733194492	4492	Messias Pimentel Aguiar	Povoação	38	343	27	19	-0,29	0,510	0,059	-0,157	0,272	0,148	699	88	87	-8,65	2,18	-3,60	-10,08	0,04
PT519868566	Laura 8566	Sociedade Agro Pecuária Ribeira do Salto, Lda	Ribeira Grande	39	-552	-51	-24	-0,12	-0,242	0,333	-0,076	-0,186	0,078	-103	—	—	-8,42	2,17	1,45	-15,32	0,27
PT119813273	00151	José Adriano Pereira Furtado	Ribeira Grande	40	-721	-13	-7	-0,11	-0,369	-0,046	0,004	-0,373	-0,138	258	100	99	-8,62	2,17	-4,49	-12,21	-0,23
PT822302538	2538 Garoupa	Furtado & Furtado - Sociedade AgroPecuária, Lda	Ribeira Grande	41	-387	-33	-14	-0,19	0,618	0,407	-0,098	0,313	0,328	260	79	71	-8,67	2,17	-5,82	-14,33	-0,03
PT833744588	Cagarra	José Dinarte Pinheiro Soares	Vila Franca Campo	42	-65	2	-2	-0,11	0,850	0,368	0,278	0,222	0,445	511	81	94	-8,57	2,15	-4,25	-10,32	-0,03
PT333751227	000236	Mário Fernando da Câmara Serpa	Ribeira Grande	43	264	14	-3	0,56	0,199	-0,152	0,188	-0,022	-0,004	500	85	89	-8,42	2,14	-4,79	-15,86	0,48
PT234094517	004517	José Gabriel Borba Toledo ☆☆	Praia da Vitória	44	528	25	16	-0,08	0,374	0,153	0,198	0,163	0,223	752	—	—	-8,37	2,13	-5,60	-13,25	-0,20
PT233219381	03227	António Estrela Rego, Unipessoal Lda.	Lagoa (São Miguel)	45	288	15	4	-0,45	0,337	0,548	0,328	0,369	0,438	721	91	109	-8,28	2,12	-3,72	-15,68	-0,17
PT819829988	9988-772	Altiprado, SA	Ribeira Grande	46	-233	21	-8	0,03	-0,309	0,302	-0,069	-0,001	0,020	492	99	101	-8,29	2,11	-1,22	-14,26	0,21
PT222932579	498	Nelson Manuel Correia Pereira	Ponta Delgada	47	-81	31	7	-0,19	0,437	0,076	-0,159	0,461	0,125	689	—	—	-8,22	2,11	-4,27	-12,00	0,18
PT123564647	Francesa	Carlos Alberto Meneses Aguiar	Praia da Vitória	48	567	32	23	-0,33	-0,112	0,424	-0,079	0,188	0,161	822	76	78	-8,27	2,10	-1,35	-16,93	-0,25
PT923930363	00368 Donária	Quinta do Gargaludo, Lda.	Ponta Delgada	49	159	31	9	0,10	-0,300	-0,095	0,030	-0,234	-0,107	624	101	101	-8,08	2,10	-5,57	-11,02	0,11
PT233746325	06325	Sociedade Agro-Pecuária Irmãos Italianos - SV	Ponta Delgada	50	-1.138	-13	-31	-0,08	-0,036	-0,156	0,022	0,046	-0,076	168	103	97	-8,26	2,09	-4,91	-14,70	-0,17
PT123855929	05929	Nuno Jacinto Oliveira Borges	Ponta Delgada	51	-71	19	6	-0,56	0,162	0,219	0,178	0,097	0,230	626	79	71	-8,08	2,09	-2,96	-12,00	-0,40
PT333191288	00010	José Carlos Medeiros Correia	Nordeste	52	74	22	-8	-0,43	0,113	-0,182	0,180	0,086	0,017	611	76	76	-8,09	2,09	-5,50	-17,14	-0,05
PT823832721	00004	João Luís da Silva Botelho Correia - Cabeça Casal	Ribeira Grande	53	-688	25	-1	-0,73	-0,017	-0,021	-0,197	0,119	-0,041	554	101	99	-7,97	2,09	-3,02	-10,22	-0,25

Vacas – TOP 100 – Taxa de Prenhez

(continuação)

Vaca	Nome	Proprietário	Concelho	Nº	Valores Genéticos médios																
					Leite	M.G.	M.P.	CCS	EC	SM	PP	CL	PF	**IPT**	Facilidade de Parto	Maternal Facilidade Parto	Dias em Aberto	Taxa de Prenhez	Dias Parto à 1ª IA	Intervalo entre Partos	Idade ao Parto
PT233762486	002486	Nuno Alexandre Pinheiro Soares Aguiar	Vila Franca Campo	54	-406	0	-17	-0,13	0,256	-0,004	0,135	0,425	0,122	336	76	76	-8,19	2,08	-3,59	-13,24	-0,33
PT523812517	002517	Luis Manuel Pereira	Horta	55	442	-27	-2	-0,81	-0,082	0,127	-0,100	-0,060	0,092	235	78	71	-8,20	2,06	-3,93	-10,99	0,04
PT433212638	Levinha	António Manuel Rodrigues	Ponta Delgada	56	-114	-13	10	-0,08	0,605	0,237	0,121	-0,321	0,169	502	105	96	-7,88	2,05	-4,15	-17,47	0,08
PT523066151	00277 Beleza	Quinta do Gargaludo, Lda.	Ponta Delgada	57	832	-17	6	-0,87	0,295	0,006	0,104	-0,282	0,039	312	103	97	-7,64	2,05	-0,10	-12,11	0,09
PT933762119	Pintada	José Dinarte Pinheiro Soares	Vila Franca Campo	58	-144	-5	-5	0,04	0,965	0,500	0,260	0,450	0,489	475	68	82	-8,15	2,05	-5,12	-10,19	-0,35
PT223882200	Júlia 2200	Sociedade Agro Pecuária Ribeira do Salto, Lda	Ribeira Grande	59	-977	-32	-33	0,24	-0,699	0,270	0,210	-0,119	-0,007	-21	78	75	-8,15	2,03	-2,45	-13,29	0,11
PT933755581	01875	Sociedade Agro-Pecuária Irmãos Italianos - SV	Ponta Delgada	60	-114	-7	-5	0,07	0,338	0,403	0,326	0,172	0,329	355	97	102	-8,16	2,03	-3,24	-8,96	0,26
PT533208287	00388 Dora	Quinta do Gargaludo, Lda.	Ponta Delgada	61	-819	31	-9	0,20	-0,505	0,160	0,164	-0,078	0,051	478	103	97	-7,85	2,03	-1,58	-10,19	-0,09
PT119848607	008607	Pedro Jácome de Carvalho e Cunha Hintze Ribeiro	Ribeira Grande	62	-431	-28	-22	-0,28	-0,184	0,253	-0,079	-0,293	-0,013	138	94	103	-7,83	2,03	-0,43	-18,72	0,25
PT423838362	03037	António Estrela Rego, Unipessoal Lda.	Lagoa (São Miguel)	63	652	7	18	-1,18	0,683	0,386	-0,311	0,711	0,296	632	95	104	-7,84	2,03	-0,48	-12,57	-0,13
PT823700933	0045 Laranjeira	José Eduardo Botelho Pereira	Ribeira Grande	64	1.293	45	8	-0,42	0,335	0,607	0,233	0,301	0,365	899	102	97	-8,00	2,03	-2,65	-14,06	-0,27
PT723676632	Cozinheira	Luís Jorge Medeiros Soares	Nordeste	65	-553	24	-19	-0,73	0,080	0,403	-0,030	0,295	0,230	578	80	71	-8,18	2,03	-4,83	-11,71	-0,34
PT323877722	00130	Basílio Antero Moniz Silva	Ribeira Grande	66	69	-8	-9	-0,60	0,084	0,122	0,142	-0,124	0,037	278	101	100	-7,91	2,02	-3,25	-7,05	0,55
PT523856851	03095	António Estrela Rego, Unipessoal Lda.	Lagoa (São Miguel)	67	-309	-22	-11	-0,26	0,059	0,046	0,521	0,478	0,195	220	99	99	-8,02	2,01	-3,10	-11,90	0,22
PT323688354	Hospedeira	Paulo Henrique Serpa Costa Rita	Ribeira Grande	68	-162	-18	-18	-0,85	0,608	0,638	-0,011	0,598	0,461	396	103	98	-8,03	2,01	-5,03	-13,20	-0,15
PT622379921	0210	Rui Miguel Ferraz de Sales	Praia da Vitória	69	-42	-17	-29	-0,14	-0,441	-0,343	-0,153	-0,021	-0,210	-31	105	94	-7,76	2,01	-3,39	-7,68	0,04
PT533764752	00182	José Adriano Pereira Furtado	Ribeira Grande	70	207	26	17	-0,31	0,329	0,309	0,245	0,257	0,291	755	103	97	-8,07	2,01	-3,54	-12,59	-0,19
PT119825498	01204	Sociedade Agro-Pecuária Irmãos Italianos - SV	Ponta Delgada	71	650	6	10	0,46	-0,108	0,235	-0,033	-0,101	0,035	426	99	102	-7,93	2,01	-4,14	-8,49	0,11
PT433226536	06536	Panorama Rigoroso A Agric. Prod Animal Uni, Lda	Vila Franca Campo	72	961	30	16	-0,41	-0,418	0,212	0,042	0,185	0,077	728	—	—	-7,68	2,01	-2,74	-15,05	0,09
PT033174662	4662	Irmãos Dinis Exploração AP Lda	Praia da Vitória	73	-703	-12	-12	-0,10	0,255	0,343	0,099	0,125	0,179	368	101	97	-7,61	2,00	-2,79	-17,79	0,11
PT634091842	001842	Luis Carlos Melo Vieira	Angra do Heroísmo	74	-118	20	9	-0,33	0,319	0,146	-0,016	0,288	0,137	499	90	87	-7,91	2,00	0,55	-8,61	-0,03
PT723831246	1246-1259	Altiprado, SA	Ribeira Grande	75	-166	5	3	-0,61	0,192	0,195	0,133	0,195	0,220	421	101	100	-7,80	1,98	-1,45	-7,87	0,04
PT333201098	1098	Carlos Miguel Medeiros Couto	Ponta Delgada	76	-415	8	-8	-0,40	0,024	-0,032	-0,039	-0,240	0,007	447	74	78	-8,00	1,98	-4,86	-13,78	-0,16
PT034448953	000049	Luís Miguel Sousa Viveiros	Ponta Delgada	77	-355	-24	-11	-0,19	0,280	0,455	0,214	-0,283	0,304	208	—	—	-7,82	1,98	-2,00	-9,60	-0,23
PT823432303	Barcelos Janota 2303	Francisco Helvideo da Rocha Barcelos	Angra do Heroísmo	78	462	13	9	-0,55	0,386	-0,112	-0,092	-0,043	-0,013	520	105	93	-7,44	1,97	-4,35	-9,13	-0,21
PT123417085	00100	José Adriano Pereira Furtado	Ribeira Grande	79	-369	20	-3	-0,93	-0,129	0,245	0,038	0,022	0,117	517	104	96	-7,74	1,95	-3,13	-7,21	0,78
PT123881244	0035 Chineza	José Manuel Pimentel Furtado	Nordeste	80	511	30	2	-0,55	0,214	0,461	-0,025	0,407	0,245	724	72	77	-7,61	1,95	-2,28	-15,03	0,14
PT533227733	7733	Carlos Miguel Medeiros Couto	Ponta Delgada	81	-664	32	-14	-0,80	0,127	-0,215	0,053	-0,365	-0,067	577	81	73	-7,67	1,93	-1,80	-16,27	-0,33
PT223426089	Brisa	Francisco José Sousa Leal	Lajes do Pico	82	-204	-15	-5	0,06	-0,175	-0,231	-0,068	0,030	-0,190	194	—	—	-7,70	1,93	-3,30	-13,52	0,16
PT933204546	4546-1420	Altiprado, SA	Ribeira Grande	83	-446	15	-19	-0,07	0,603	0,103	-0,021	0,065	0,138	489	107	97	-7,62	1,93	-5,21	-14,49	-0,12
PT623872723	00112	José Carlos Medeiros Correia	Nordeste	84	1.275	29	15	0,83	0,227	-0,235	-0,129	-0,133	-0,143	566	—	—	-7,33	1,91	-2,24	-14,69	0,23
PT733750518	000368	Quinta da Carreira - Sociedade Unipessoal, Lda	Ponta Delgada	85	775	31	16	-0,11	0,698	0,150	0,331	0,686	0,377	781	77	99	-7,60	1,90	-4,02	-12,93	-0,40
PT233187635	Cabrita	Luís Jorge Medeiros Soares	Nordeste	86	-868	36	-9	-0,49	0,411	0,386	0,126	0,612	0,333	745	92	84	-7,70	1,90	-5,02	-13,97	-0,39
PT119870801	Elisa	Vítor Bruno de Melo Galvão	Ponta Delgada	87	-77	4	-10	-0,22	0,546	0,039	0,025	0,096	0,167	369	81	68	-7,35	1,90	-2,06	-11,99	-0,32
PT334624303	2133	Sociedade Agro-Pecuária Irmãos Italianos - SV	Ponta Delgada	88	715	33	21	0,25	0,253	0,277	0,107	0,017	0,202	734	97	106	-7,46	1,89	-3,36	-11,24	-0,07
PT133201754	000324	Quinta da Carreira - Sociedade Unipessoal, Lda	Ponta Delgada	89	191	7	2	-0,42	0,423	-0,086	0,057	-0,226	0,019	478	73	80	-7,55	1,88	-0,53	-17,26	-0,26
PT933136953	Barcelos Formosa 6953	Francisco Helvideo da Rocha Barcelos	Angra do Heroísmo	90	289	39	11	-0,43	0,776	-0,008	0,175	0,202	0,202	649	105	96	-7,26	1,88	-3,85	-1,74	-0,40
PT523060036	000036	Nuno Alexandre Pinheiro Soares Aguiar	Vila Franca Campo	91	570	-7	3	-0,42	0,449	0,171	0,209	0,508	0,284	375	—	—	-7,55	1,88	-3,66	-7,99	0,22
PT433692312	494	Francisco Roberto Ferraz Sales	Praia da Vitória	92	343	9	10	-0,21	0,069	0,379	0,211	-0,020	0,194	580	95	105	-7,51	1,87	-4,08	-12,29	-0,01
PT233148803	Nélia	João Carlos Couto Borges	Vila Franca Campo	93	-258	-15	-6	-0,26	0,060	-0,047	0,191	-0,125	0,014	289	100	102	-7,25	1,87	-2,71	-15,96	-0,06
PT923835989	Galiza	António José de Braga Sousa	Vila Franca Campo	94	-567	-9	-30	-0,69	-0,767	-0,210	0,080	-0,524	-0,256	182	78	74	-7,61	1,87	-6,16	-13,03	0,15
PT633745791	5791-1600	Altiprado, SA	Ribeira Grande	95	404	-23	-5	0,28	0,749	0,235	0,299	0,446	0,382	149	93	105	-7,25	1,86	-2,32	-5,12	-0,33
PT733193384	03384	Lázaro Gabriel Cipriano Cordeiro	Ponta Delgada	96	-112	14	5	0,56	-0,303	0,414	0,016	0,030	0,150	530	73	79	-7,27	1,85	-3,59	-15,07	-0,39
PT519977485	00451	Eugénio Quental Medeiros Câmara	Ponta Delgada	97	-49	5	-12	-0,02	0,054	0,195	0,016	0,010	0,100	365	102	96	-7,33	1,85	-0,36	-15,74	-0,25
PT023693777	3777 Negra	Furtado & Furtado - Socied. AgroPecuária, Lda	Ribeira Grande	98	-233	-29	-5	-0,48	0,098	0,082	0,192	-0,062	0,087	228	82	69	-7,40	1,85	-4,93	-12,21	0,18
PT334517247	3600	António Estrela Rego, Unipessoal Lda.	Lagoa (São Miguel)	99	1.540	17	42	-0,24	0,541	0,407	0,430	0,237	0,446	725	94	104	-7,35	1,85	-3,56	-3,22	-0,29
PT734630920	00920	Basílio Antero Moniz Silva	Ribeira Grande	100	64	19	6	0,05	-0,042	-0,021	0,078	-0,043	0,033	535	103	96	-7,34	1,85	-4,41	-12,12	-0,05

Vacas – TOP 100 – Pontuação Final (PF)

Vaca	Nome	Proprietário	Concelho	Nº	Valores Genéticos médios																
					Leite	M.G.	M.P.	CCS	EC	SM	PP	CL	PF	IPT	Facilidade de Parto	Maternal Facilidade Parto	Dias em Aberto	Taxa de Prenhez	Dias Parto à 1ª IA	Intervalo entre Partos	Idade ao Parto
PT734441854	3717	António Estrela Rego, Unipessoal Lda	Lagoa (São Miguel)	1	577	17	16	-0,16	1,272	1,126	0,566	1,337	0,988	382	101	101	3,43	-0,93	1,01	2,43	-0,14
PT833206715	00414	Nuno Bernardo Araújo Amaral	Vila Franca Campo	2	-91	-17	-2	0,02	1,229	1,252	0,579	0,905	0,983	154	94	104	-0,33	0,07	-1,49	4,81	0,40
PT934089135	09135	José Manuel Moniz Oliveira	Ponta Delgada	3	629	63	24	0,11	1,302	1,164	0,394	1,239	0,946	645	92	107	2,79	-0,75	2,45	7,43	-0,06
PT834455926	002076	Sociedade Agro-Pecuária Irmãos Italianos - SV	Ponta Delgada	4	-20	16	5	0,28	1,219	1,100	0,378	1,220	0,932	242	103	98	1,59	-0,44	1,38	6,55	0,01
PT734451518	Lee	Paulo Henrique Serpa Costa Rita	Ribeira Grande	5	237	6	7	0,23	1,219	1,100	0,378	1,220	0,932	186	102	98	1,59	-0,44	1,38	6,55	0,01
PT934446247	000566	Nuno Bernardo Araújo Amaral	Vila Franca Campo	6	447	2	11	0,02	1,431	1,019	0,376	1,013	0,926	407	101	100	-1,38	0,33	-1,05	-1,81	0,04
PT323925911	Hortência	Paulo Henrique Serpa Costa Rita	Ribeira Grande	7	63	44	-1	-0,24	1,329	1,163	0,309	1,412	0,918	-40	101	97	8,75	-2,27	5,81	27,98	-0,03
PT523839564	09564	Ferreira & Miranda, Explor. Agropecuária, Lda	Ponta Delgada	8	-368	18	-10	-0,05	1,504	1,094	0,212	1,006	0,917	205	102	96	1,11	-0,31	1,15	8,12	-0,25
PT233196120	002196	Sociedade Melosfarm, Lda	Ponta Delgada	9	586	55	18	0,11	1,199	1,228	0,315	1,417	0,914	721	102	99	-0,40	0,13	1,43	1,26	0,18
PT323834010	0189	José Francisco Câmara Arruda	Ribeira Grande	10	1.012	30	7	0,25	1,033	1,070	0,312	1,542	0,913	346	106	92	1,39	-0,41	0,94	6,24	-0,07
PT033226274	06274	Ferreira & Miranda, Explor. Agropecuária, Lda	Ponta Delgada	11	-32	6	-12	0,28	1,438	1,025	0,199	1,508	0,912	147	102	95	0,30	-0,09	-1,03	6,89	-0,31
PT523878650	02980	António Estrela Rego, Unipessoal Lda	Lagoa (São Miguel)	12	615	19	16	-0,14	1,279	0,971	0,655	1,406	0,908	252	99	101	7,23	-1,91	1,71	5,52	-0,17
PT133178853	8853	Marco Daniel Furtado Nogueira	Angra do Heroísmo	13	600	6	3	0,49	1,353	1,009	0,443	1,326	0,904	469	79	95	-2,33	0,56	-4,53	-3,76	-0,17
PT234319832	937	Jorge Henrique Toledo Ávila	Praia da Vitória	14	-321	14	3	-0,05	1,008	1,118	0,465	0,995	0,901	317	93	109	1,31	-0,39	0,45	2,20	-0,28
PT733746696	002338	Sociedade Melosfarm, Lda	Ponta Delgada	15	-664	29	-8	-0,25	1,119	1,257	0,140	1,222	0,901	210	102	97	3,58	-0,96	4,49	6,60	-0,03
PT133776417	06417	Lázaro Gabriel Cipriano Cordeiro	Ponta Delgada	16	-635	14	-15	-0,08	1,238	1,052	0,301	1,263	0,897	289	102	98	-0,47	0,12	0,09	0,04	0,07
PT233220691	00321	Octávio Fernando Galvão Amorim	Ribeira Grande	17	392	3	2	-0,31	0,975	1,092	0,420	1,155	0,896	39	101	99	4,37	-1,14	3,19	9,65	-0,13
PT123834370	Rainha	Roberto Manuel Cordeiro Ponte	Ribeira Grande	18	-782	2	-24	0,24	1,062	1,251	0,337	1,500	0,895	-102	103	96	4,38	-1,13	-0,48	13,72	0,26
PT434441681	002472	Sociedade Melosfarm, Lda	Ponta Delgada	19	455	25	14	0,01	1,416	1,007	0,244	1,269	0,891	566	104	98	-1,42	0,36	0,41	-3,59	-0,07
PT734516731	06731	José Francisco Câmara Arruda	Ribeira Grande	20	666	16	8	0,17	1,333	0,928	0,243	1,332	0,891	400	106	94	-0,53	0,09	0,16	-1,10	-0,20
PT134089134	09134	José Manuel Moniz Oliveira	Ponta Delgada	21	300	25	18	-0,46	1,461	0,972	0,388	1,261	0,882	399	92	107	2,06	-0,55	2,96	5,58	-0,21
PT134096545	006545	Jorge Henrique Toledo Ávila	Praia da Vitória	22	-173	-3	-9	-0,17	0,998	1,173	0,315	0,975	0,881	-34	103	98	1,88	-0,52	1,60	13,16	-0,11
PT333197860	00322	Octávio Fernando Galvão Amorim	Ribeira Grande	23	68	39	7	-0,53	0,975	1,092	0,388	0,977	0,874	499	101	99	0,03	-0,01	2,68	3,93	-0,09
PT333778397	002396	Sociedade Melosfarm, Lda	Ponta Delgada	24	-449	22	2	-0,01	0,882	1,068	0,610	1,253	0,871	-146	100	98	8,21	-2,12	4,42	25,46	0,07
PT333747886	Julia	Paulo Henrique Serpa Costa Rita	Ribeira Grande	25	-278	75	6	-0,03	1,178	1,107	0,410	0,996	0,870	733	99	101	1,55	-0,40	0,73	3,27	0,36
PT335190918	002573	Sociedade Melosfarm, Lda	Ponta Delgada	26	-233	39	-1	-0,23	1,160	1,005	0,381	1,163	0,870	447	102	96	1,42	-0,40	1,61	2,41	-0,22
PT233760289	002357	Sociedade Melosfarm, Lda	Ponta Delgada	27	-805	-53	-35	0,30	0,965	1,249	0,223	1,259	0,866	-568	102	95	4,08	-1,01	1,40	12,60	0,32
PT024190737	Ariana	António Filipe Estrela Toste	Praia da Vitória	28	-802	9	-19	0,06	1,235	1,095	0,160	1,287	0,866	-311	102	94	7,01	-1,83	5,05	23,33	0,22
PT834316180	Jamila	Irmãos Dinis Exploração AP Lda	Praia da Vitória	29	114	18	6	-0,43	0,873	1,132	0,362	1,192	0,863	327	102	99	2,30	-0,65	1,86	2,56	-0,06
PT734621553	01553	Roberto Manuel Cordeiro Ponte	Ribeira Grande	30	-412	-4	-7	-0,08	1,124	1,047	0,270	0,983	0,863	102	101	98	1,03	-0,29	1,33	3,16	-0,01
PT334086564	006564	Pedro Miguel Cordeiro Costa	Ponta Delgada	31	1.300	52	51	-0,04	0,971	1,141	0,474	0,808	0,858	790	97	106	1,61	-0,47	1,08	3,80	-0,18
PT733220689	00325	Octávio Fernando Galvão Amorim	Ribeira Grande	32	546	12	12	-0,25	1,035	1,057	0,325	1,043	0,857	261	101	99	1,55	-0,39	2,96	5,10	-0,07
PT433220690	00328	José Luís Tavares Amorim	Ribeira Grande	33	-572	0	-25	-0,42	1,035	1,057	0,325	1,043	0,857	-109	101	99	3,90	-1,02	4,07	8,52	-0,06
PT334316253	Kuka	Nelson Marco Barcelos	Angra do Heroísmo	34	-361	49	14	-0,22	1,157	0,940	0,491	1,024	0,855	680	91	111	-0,07	-0,03	0,43	-0,92	-0,09
PT433768340	00007	David Travassos Oliveira	Ponta Delgada	35	456	17	-8	0,13	1,150	1,012	0,245	1,200	0,855	116	86	88	3,97	-1,06	1,50	6,77	-0,04
PT534494226	512	Eduíno Costa Almeida	Ponta Delgada	36	219	26	-3	0,41	1,400	0,935	0,253	1,210	0,854	12	104	94	6,96	-1,80	3,82	12,59	-0,24
PT034318961	Barcelos Trovoada 8961	Francisco Helvideo da Rocha Barcelos	Angra do Heroísmo	37	119	20	6	-0,14	0,924	1,097	0,442	0,806	0,847	418	100	101	0,53	-0,20	-0,16	0,26	-0,35
PT523865648	002081	Sociedade Melosfarm, Lda	Ponta Delgada	38	513	-3	-16	0,41	1,047	1,043	0,238	1,282	0,847	-490	99	98	11,04	-2,89	6,64	19,98	-0,20
PT323854495	00004	Manuel Francisco Medeiros Pacheco	Povoação	39	-232	27	-3	0,20	1,227	0,873	0,321	1,432	0,837	221	101	97	0,46	-0,14	3,59	7,30	-0,15
PT723858878	008878	Pedro Miguel Cordeiro Costa	Ponta Delgada	40	43	9	12	0,07	0,890	1,208	0,373	0,926	0,835	72	101	98	4,51	-1,23	3,14	12,65	-0,01
PT734506718	006718	Pedro Miguel Cordeiro Costa	Ponta Delgada	41	-131	2	-6	0,01	0,902	1,151	0,308	0,935	0,829	73	101	98	3,15	-0,82	2,25	5,02	-0,03
PT233773970	Fly	Roberto Manuel Cordeiro Ponte	Ribeira Grande	42	119	46	6	0,22	1,296	0,969	0,089	1,127	0,829	383	103	94	2,63	-0,70	1,28	8,53	-0,14
PT233177273	458	Luís Luciano Bretão Cardoso	Angra do Heroísmo	43	-565	17	-7	-0,02	1,291	0,904	0,248	1,031	0,829	144	74	74	2,01	-0,54	1,42	8,32	-0,16
PT023944850	878	Jorge Henrique Toledo Ávila	Praia da Vitória	44	-359	-8	-11	-0,17	1,028	1,057	0,212	1,053	0,827	27	101	100	2,56	-0,71	0,18	4,60	-0,15
PT423925906	Henriqueta	Jorge Alberto Serpa Costa Rita	Ribeira Grande	45	541	28	9	-0,15	1,226	1,068	0,186	1,197	0,826	-33	101	97	8,91	-2,31	7,31	17,73	-0,03
PT034456359	006359	Pedro Miguel Cordeiro Costa	Ponta Delgada	46	520	15	14	0,11	1,288	1,015	0,428	1,141	0,825	200	96	104	3,44	-0,90	1,17	10,90	-0,01
PT434627981	7981	Ferreira & Miranda, Explor. Agropecuária, Lda	Ponta Delgada	47	520	15	14	0,11	1,288	1,015	0,428	1,141	0,825	200	96	104	3,44	-0,90	1,17	10,90	-0,01
PT534498743	Moenda	Óscar Manuel Cordeiro Ponte	Ribeira Grande	48	-587	27	-5	-0,24	1,043	0,961	0,428	0,994	0,821	259	99	100	2,41	-0,63	1,80	6,28	-0,08
PT534316252	Folia	Nelson Marco Barcelos	Angra do Heroísmo	49	-44	32	6	-0,44	1,146	0,923	0,430	1,035	0,815	543	97	105	0,44	-0,17	-0,15	-1,88	-0,23
PT534486387	Barcelos Boneca 6387	Francisco Helvideo da Rocha Barcelos	Angra do Heroísmo	50	604	30	20	-0,07	0,775	0,912	0,651	1,049	0,814	563	98	106	0,07	-0,08	-0,03	-1,30	-0,20
PT133136957	Barcelos Rafaela 6957	Francisco Helvideo da Rocha Barcelos	Angra do Heroísmo	51	665	14	20	-0,41	0,865	1,091	0,328	1,110	0,810	254	97	104	3,82	-1,04	1,84	8,43	-0,26
PT134442484	02074	Sociedade Agro-Pecuária Irmãos Italianos - SV	Ponta Delgada	52	-164	8	-1	0,25	1,039	0,930	0,429	1,054	0,809	122	92	108	2,21	-0,60	2,18	4,73	-0,13
PT933180697	0697	Marco Paulo Gomes Avila	Calheta (São Jorge)	53	700	24	18	0,28	1,309	0,842	0,255	1,077	0,808	296	100	98	2,69	-0,72	2,82	4,99	-0,10

Vacas – TOP 100 – Pontuação Final (PF)

(continuação)

Vaca	Nome	Proprietário	Concelho	Nº	Valores Genéticos médios																
					Leite	M.G.	M.P.	CCS	EC	SM	PP	CL	**PF**	**IPT**	Facilidade de Parto	Maternal Facilidade Parto	Dias em Aberto	Taxa de Prenhez	Dias Parto à 1ª IA	Intervalo entre Partos	Idade ao Parto
PT033220692	00320	Octávio Fernando Galvão Amorim	Ribeira Grande	54	319	16	3	-0,31	0,936	1,037	0,271	0,814	0,807	274	101	99	0,75	-0,18	2,18	4,37	-0,14
PT933163060	Barcelos Romã 3060	Francisco Helvideo da Rocha Barcelos	Angra do Heroísmo	55	346	33	15	0,17	0,832	1,005	0,459	1,288	0,805	411	101	101	3,38	-0,93	0,13	3,74	-0,32
PT823948170	8170	Marco Paulo Gomes Avila	Calheta (São Jorge)	56	-412	-15	-19	-0,09	1,328	0,895	0,235	1,198	0,803	-234	104	96	4,99	-1,31	2,28	10,10	-0,25
PT723881826	002122	Sociedade Melosfarm, Lda	Ponta Delgada	57	133	15	-13	0,61	1,228	0,897	0,219	1,034	0,801	-177	101	98	5,46	-1,44	2,88	18,22	-0,20
PT434505451	Nazaré	Ricardo António Duarte Furtado	Ponta Delgada	58	-337	42	-1	-0,40	1,445	0,759	0,361	1,006	0,797	420	70	81	1,50	-0,42	1,77	4,65	0,02
PT333746490	6490	Carlos Alberto Correia Moniz (filho)	Ribeira Grande	59	-792	-31	-18	-0,54	1,004	0,966	0,417	0,917	0,797	-68	91	111	-0,56	0,13	2,09	0,75	-0,22
PT634621907	002562	Maria Ascensão Melo Fonseca	Ponta Delgada	60	-144	23	-2	-0,10	0,968	0,930	0,415	0,949	0,797	463	101	99	-1,86	0,44	0,43	-3,58	-0,21
PT634472813	Zita	Nelson Marco Barcelos	Angra do Heroísmo	61	-271	-9	-15	0,66	1,126	0,996	0,316	0,988	0,795	-173	96	105	3,95	-1,05	3,43	6,72	-0,14
PT534511404	000543	Nuno Bernardo Araújo Amaral	Vila Franca Campo	62	136	3	-9	0,46	0,943	1,056	0,218	0,993	0,791	-298	103	97	7,79	-2,05	5,46	16,93	0,03
PT234457126	SLB 38	Óscar Manuel Cordeiro Ponte	Ribeira Grande	63	-439	41	11	-0,41	1,092	0,752	0,559	0,981	0,789	451	93	106	2,78	-0,74	0,89	5,39	0,03
PT123701832	002067	Sociedade Melosfarm, Lda	Ponta Delgada	64	-551	49	-6	-0,27	1,123	0,999	0,165	1,149	0,788	275	102	94	5,09	-1,34	3,73	8,95	-0,12
PT434501410	1410	Carlos Alberto Correia Moniz (filho)	Ribeira Grande	65	222	24	17	-0,28	0,966	1,064	0,215	0,994	0,788	317	100	101	2,71	-0,73	1,71	8,35	0,17
PT434451623	002505	Sociedade Melosfarm, Lda	Ponta Delgada	66	135	-17	-3	0,08	1,221	0,886	0,147	1,000	0,786	-1	105	95	1,37	-0,36	1,68	1,86	-0,17
PT333722395	Kedira	Nelson Marco Barcelos	Angra do Heroísmo	67	-452	23	-4	-0,27	1,110	0,926	0,465	0,693	0,781	444	100	100	-1,04	0,23	-0,15	-1,74	0,18
PT333151683	Barcelos Rata 1683	Francisco Helvideo da Rocha Barcelos	Angra do Heroísmo	68	108	24	3	0,43	1,122	0,860	0,356	0,794	0,774	150	98	103	2,42	-0,65	2,76	9,78	-0,20
PT923951399	870	Jorge Henrique Toledo Ávila	Praia da Vitória	69	-85	10	5	-0,72	1,037	1,002	0,217	0,928	0,773	210	97	101	4,36	-1,17	-0,91	7,37	0,48
PT234456358	006358	Pedro Miguel Cordeiro Costa	Ponta Delgada	70	-70	26	0	0,20	0,798	0,956	0,521	1,028	0,773	362	96	108	0,81	-0,27	0,44	0,84	-0,24
PT834096834	6834	Manuel Branco & José Branco	Praia da Vitória	71	186	-15	-12	-0,48	1,171	0,939	0,225	1,198	0,772	48	96	91	-0,35	0,05	0,10	3,96	0,01
PT234504504	000549	Nuno Bernardo Araújo Amaral	Vila Franca Campo	72	-832	-24	-16	-0,18	0,821	1,050	0,375	0,853	0,772	-26	97	106	0,37	-0,14	-0,21	1,80	-0,19
PT534460528	002515	Maria Ascensão Melo Fonseca	Ponta Delgada	73	-260	7	4	0,30	1,238	0,843	0,133	1,014	0,772	212	103	98	1,52	-0,40	1,45	-0,58	0,17
PT023832909	Magnifica	António José Ferreira Pacheco	Povoação	74	734	34	9	-0,27	0,852	1,073	0,197	1,121	0,771	314	101	100	-0,44	0,11	0,07	17,33	0,03
PT633200172	00202	José Francisco Câmara Arruda	Ribeira Grande	75	-825	28	-18	-0,17	1,279	0,905	0,191	1,035	0,771	82	103	94	3,47	-0,96	3,22	9,78	-0,10
PT133742998	Dama	Roberto Manuel Cordeiro Ponte	Ribeira Grande	76	-526	9	-12	-0,29	1,104	0,990	0,304	0,829	0,769	-98	101	98	5,79	-1,48	1,71	16,86	0,19
PT233765111	002368	Sociedade Melosfarm, Lda	Ponta Delgada	77	859	-7	0	0,22	0,705	0,984	0,422	1,241	0,768	241	92	108	-0,75	0,22	-0,81	-3,93	0,15
PT234316183	Gabi	António Filipe Estrela Toste	Praia da Vitória	78	-407	6	-15	-0,17	1,035	0,902	0,331	0,990	0,768	228	77	72	-1,16	0,27	-0,81	0,65	-0,09
PT134621919	002529	Sociedade Melosfarm, Lda	Ponta Delgada	79	-74	29	11	-0,27	1,181	0,725	0,363	1,072	0,766	316	96	104	3,28	-0,89	1,57	5,73	0,25
PT234476931	948	Jorge Henrique Toledo Ávila	Praia da Vitória	80	-75	11	-16	-0,41	1,256	0,900	0,193	1,061	0,764	113	97	104	2,18	-0,60	1,68	4,87	-0,18
PT733743003	Mallina	Roberto Manuel Cordeiro Ponte	Ribeira Grande	81	-345	-2	-6	-0,13	1,307	0,800	0,118	0,910	0,763	167	104	96	0,00	-0,02	0,87	-0,73	-0,11
PT333776331	Paloma	António José Ferreira Pacheco	Povoação	82	234	22	11	0,01	0,739	1,009	0,331	0,897	0,763	343	97	107	2,52	-0,73	0,38	2,39	-0,26
PT934465699	3823	António Estrela Rego, Unipessoal Lda	Lagoa (São Miguel)	83	425	-5	17	-0,22	1,087	0,808	0,433	0,900	0,762	335	101	102	0,86	-0,25	-1,76	-2,70	-0,10
PT734509820	Seya	Óscar Manuel Cordeiro Ponte	Ribeira Grande	84	-210	22	-5	0,02	1,015	0,830	0,577	0,997	0,762	285	96	102	0,46	-0,12	0,31	4,37	0,03
PT823700556	00556	Sociedade Ferreira & Pontes, Lda	Ponta Delgada	85	618	13	10	0,11	1,396	0,837	0,177	1,146	0,762	-36	100	98	3,80	-0,99	4,22	18,81	0,01
PT134627978	07978	Ferreira & Miranda, Explor. Agropecuária, Lda	Ponta Delgada	86	-553	13	-12	-0,07	0,890	0,968	0,299	1,004	0,761	122	97	104	2,33	-0,64	1,75	4,41	-0,04
PT434622776	Marlene	Jorge Alberto Serpa Costa Rita	Ribeira Grande	87	25	-10	-3	0,26	1,305	0,858	0,169	1,116	0,761	-88	103	98	5,10	-1,34	1,24	6,74	0,04
PT835192707	2707	Ferreira & Miranda, Explor. Agropecuária, Lda	Ponta Delgada	88	-553	13	-12	-0,07	0,890	0,968	0,299	1,004	0,761	122	97	104	2,33	-0,64	1,75	4,41	-0,04
PT933738850	665	Francisco Natálio Mendonça Ventura	Praia da Vitória	89	-392	-28	-9	-0,03	0,999	1,059	0,218	0,846	0,758	-256	96	103	2,70	-0,73	2,74	11,56	0,34
PT234515550	5550	Carlos Alberto Correia Moniz (filho)	Ribeira Grande	90	-111	1	-11	0,07	1,096	0,952	0,239	0,943	0,758	-32	100	99	3,77	-1,00	2,23	6,92	0,01
PT334450389	3754	António Estrela Rego, Unipessoal Lda	Lagoa (São Miguel)	91	-117	17	0	0,10	0,978	0,810	0,357	1,025	0,757	297	103	99	0,40	-0,14	-0,15	1,00	-0,02
PT634509731	09731	Lázaro Gabriel Cipriano Cordeiro	Ponta Delgada	92	-757	36	-3	-0,30	1,019	0,801	0,445	1,014	0,756	438	94	108	0,36	-0,11	1,66	-0,21	-0,02
PT534319826	933	Jorge Henrique Toledo Ávila	Praia da Vitória	93	-1.169	-32	-37	-0,21	0,961	1,034	0,166	0,847	0,755	-247	100	100	-0,19	0,03	1,29	4,33	0,08
PT833136925	Barcelos Preciosa 6925	Francisco Helvideo da Rocha Barcelos	Angra do Heroísmo	94	-180	-12	9	-0,63	1,108	0,895	0,233	0,843	0,753	107	102	100	3,59	-0,97	0,68	2,81	-0,29
PT534498545	002475	Maria Ascensão Melo Fonseca	Ponta Delgada	95	78	-23	3	-0,10	0,966	0,914	0,252	1,065	0,753	-87	100	98	3,49	-0,91	-0,23	7,80	-0,11
PT123913556	Princesa	António Filipe Estrela Toste	Praia da Vitória	96	-515	-6	0	-0,47	1,010	1,004	0,282	1,118	0,753	-121	99	100	6,94	-1,81	2,18	13,41	0,65
PT433778481	3459	António Estrela Rego, Unipessoal Lda	Lagoa (São Miguel)	97	524	23	8	-0,30	1,104	0,788	0,432	0,905	0,752	440	99	102	0,04	-0,03	0,00	-0,16	-0,16
PT434510721	3581	António Estrela Rego, Unipessoal Lda	Lagoa (São Miguel)	98	-490	18	-8	-0,09	0,837	0,931	0,423	0,819	0,751	133	103	99	5,09	-1,34	0,11	5,81	0,08
PT133682225	Maravilha	Fábio Manuel Freitas Gonçalves	Lajes do Pico	99	125	10	-12	0,03	1,387	0,861	-0,008	1,136	0,751	56	87	86	1,46	-0,40	1,33	8,52	-0,03
PT534091395	Beyonce	Nelson Marco Barcelos	Angra do Heroísmo	100	-135	18	6	-0,36	1,146	0,978	0,367	0,709	0,751	434	100	100	-0,80	0,19	-0,68	1,49	0,17

AASM – Associação Agrícola de São Miguel

Região Autónoma dos Açores

Colaboradores da AASM

Beatriz Pacheco da Costa Afonso Patrício

Serviços Administrativos

Andreia Tomé Bulhões
Elsa Maria Sousa Silva
Lúcia de Fátima Luís de Melo
Pilar de Jesus Soares Medeiros Soares
Sara Ferreira Rebelo

Contrastadores

Henrique Pereira Farias
Hugo Miguel Medeiros Botelho
Igor Filipe Rodrigues Amorim
João Maria Moreira Coelho
Marco Henrique Vieira Medeiros Andrade
Nelson Torres Rebelo
Nicolino Rebelo Raposo Benevides
Ruben Cordeiro Raposo
Ruben José Correia Tavares
Rui Pedro Araújo Botelho
Vera da Conceição Faria Santos

Valores Globais do Contraste Leiteiro

2025

Explorações contrastadas = 278

Vacas secas / exploração = 51,87

	Nº de Vacas	Lactação Média	Dias Lactação	Produção Total			Produção aos 305 dias				
				Leite	Gord.	Prot.	Leite	Gord.	Prot.	T. B.	T. P.
Produção média geral											
A4	9.593	2,70	362	11.155	433	374	9.721	369	319	3,83	3,29
AT4	4.827	2,90	366	10.176	393	339	8.833	333	287	3,81	3,25
Total	14.420	2,70	363	10.827	420	363	9.424	357	308	3,83	3,28
Produção Média das Vacas Registadas no Livro Genealógico											
L1	3.776	2,50	365	11.368	445	384	9.829	376	324	3,86	3,31
L2	281	4,40	379	13.288	518	446	11.324	431	370	3,83	3,28
L3	1	6,00	343	11.969	491	399	11.173	456	365	4,08	3,27
Total	4.058	2,60	366	11.501	450	389	9.933	380	327	3,86	3,30
Produção Média / Lactação											
1ª	4.140	1,00	370	9.793	384	330	8.236	315	271	3,86	3,29
2ª	3.486	2,00	364	11.074	435	377	9.620	368	319	3,87	3,33
3ª	2.749	3,00	362	11.521	444	384	10.127	381	329	3,80	3,26
4ª	1.908	4,00	363	11.592	446	385	10.227	384	331	3,80	3,25
5ª	1.086	5,00	353	11.072	423	365	9.962	374	322	3,79	3,24
>5ª	1.051	6,60	352	10.626	396	345	9.599	352	305	3,70	3,19
Produção Média / Trimestre*											
1º	4.087	2,60	365	10.751	418	361	9.347	356	307	3,85	3,29
2º	3.460	2,70	370	11.006	426	368	9.425	357	309	3,83	3,28
3º	3.240	2,90	360	10.878	421	364	9.463	358	309	3,83	3,28
4º	3.633	2,80	358	10.697	414	357	9.475	357	307	3,81	3,26
Média da 1ª Lactação / Grupo Etário**											
A	2	1,00	283	5.724	232	198	5.762	230	196	3,99	3,40
B	299	1,00	360	9.287	354	312	7.977	299	263	3,81	3,31
C	2.753	1,00	370	9.995	392	337	8.392	322	276	3,86	3,30
D	1.086	1,00	373	9.429	372	318	7.918	304	260	3,87	3,28

Idade Média ao Primeiro Parto (meses)	29,1

* Vacas paridas no mesmo trimestre

** Vacas da 1ª lactação cujos partos ocorreram:

- Grupo A => até aos 18 meses de idade (média = 17 meses)
- Grupo B => entre os 18 e os 24 meses de idade (média = 22,2 meses)
- Grupo C => entre os 24 e os 32 meses de idade (média = 27,4 meses)
- Grupo D => depois dos 32 meses de idade (média = 35,5 meses)

Valores da evolução do contraste leiteiro nos últimos 10 anos

	Ano									
	2016	2017	2018	2019	2020	2021	2022	2023	2024	2025
Explorações contrastadas	282	300	317	324	323	305	299	288	275	278
Explorações A4	277	225	190	176	154	155	157	150	149	157
Explorações AT4	5	75	127	148	169	150	142	138	126	121
Vacas c/ contrastes válidos	13.031	13.724	14.893	15.116	15.971	15.602	14.562	14.684	14.659	14.420
Vacas / exploração contrastada	46,21	45,75	46,98	46,65	49,45	51,15	48,70	50,99	53,31	51,87
Produção média de leite aos 305 dias	8.751	8.949	9.102	9.127	9.221	9.138	9.100	9.034	9.209	9.424
Produção média de gordura aos 305 dias	316	321	324	326	338	344	338	343	347	357
Teor butiroso médio aos 305 dias	3,66	3,64	3,61	3,62	3,72	3,81	3,76	3,84	3,81	3,83
Produção média de proteína aos 305 dias	277	287	290	289	297	294	293	293	298	308
Teor proteico médio aos 305 dias	3,17	3,22	3,19	3,18	3,24	3,23	3,23	3,25	3,25	3,28

Produções médias por Concelhos

(Ordenação pela produção de leite aos 305 dias)

Concelhos	Expl. Cont.	Lactações			Produção Total			Produção aos 305 dias				
		Vál.	Média	Dias	Leite	M. G.	M. P.	Leite	M. G.	M. P.	T. B.	T. P.
Lagoa (São Miguel)	16	1.186	2,6	373	11.300	441	385	9.519	362	315	3,84	3,32
Nordeste	26	1.229	2,8	366	11.097	428	372	9.635	361	314	3,78	3,27
Ponta Delgada	111	5.038	2,7	363	10.908	429	366	9.528	367	312	3,88	3,28
Povoação	13	512	2,7	378	11.681	467	390	9.877	386	320	3,95	3,25
Ribeira Grande	88	5.316	2,7	361	10.647	404	355	9.297	344	303	3,76	3,27
Vila Franca do Campo	24	1.139	3,0	356	10.149	400	338	9.027	350	294	3,91	3,27
AASM	**278**	**14.420**	**2,7**	**363**	**10.827**	**420**	**363**	**9.424**	**357**	**308**	**3,83**	**3,28**

Evolução do contraste leiteiro

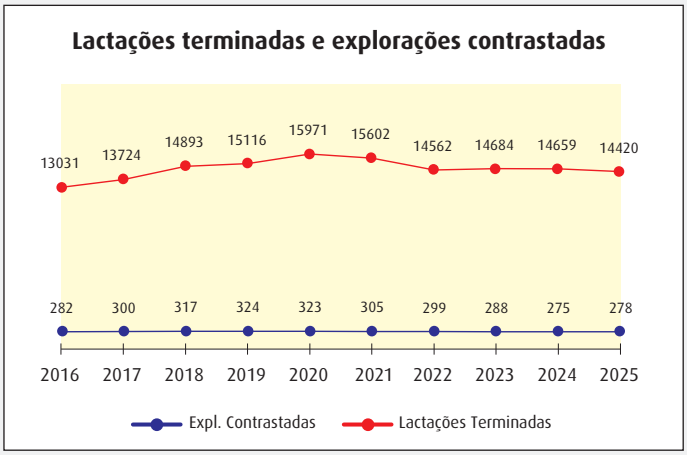

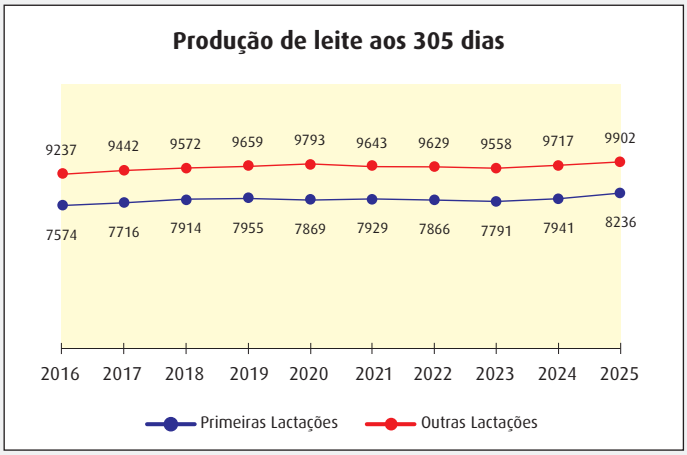

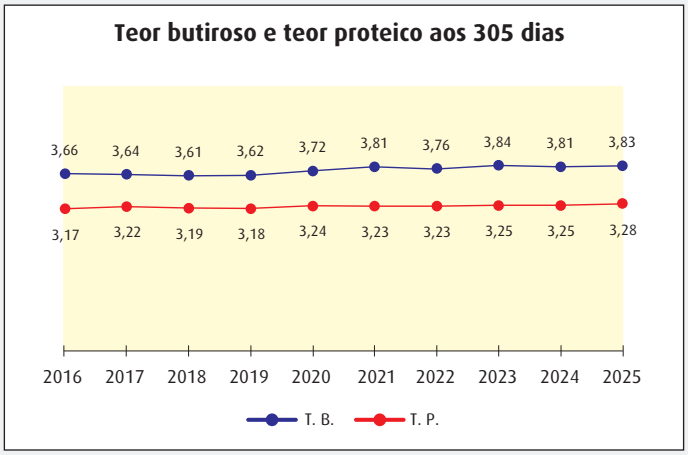

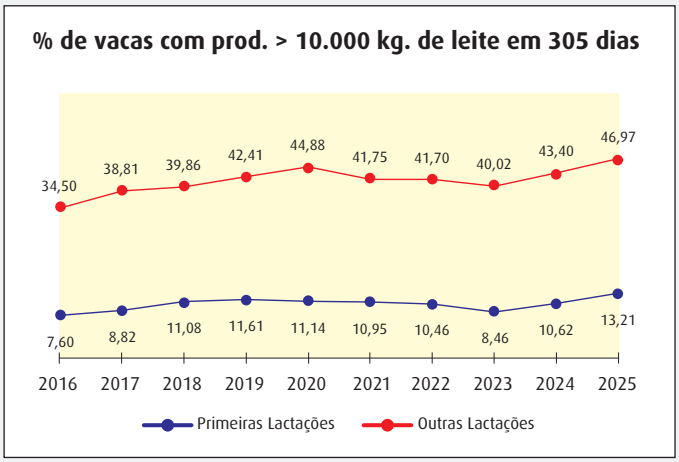

ASSOCIAÇÃO AGRÍCOLA DE SÃO MIGUEL

COOPERATIVA UNIÃO AGRÍCOLA, C.R.L.

DUAS ORGANIZAÇÕES AO SERVIÇO DA LAVOURA

1975-2025 AASM ASSOCIAÇÃO AGRÍCOLA SÃO MIGUEL

"Meio século ao serviço da Agricultura"

A 12 de março de 1975 surgiu a Associação Agrícola de São Miguel – fruto da união, da coragem e da visão dos agricultores micaelenses. Meio século depois, celebramos uma história feita de trabalho árduo, lutas intensas e conquistas que moldaram o presente da agricultura nos Açores e que fazem desta Associação um pilar fundamental da economia e identidade açoriana. Mais do que uma instituição, somos uma família que cresceu com o campo, lado a lado com quem faz da terra a sua vida. Este aniversário é uma homenagem ao passado, uma celebração do presente e uma promessa de continuar a cuidar daquilo que juntos semeámos: um futuro mais forte e mais justo para todos os que vivem desta atividade.

Os nossos serviços...

Saúde Animal

Serviço de Assistência Médico-Veterinária

Uma equipa de 13 veterinários durante 24 horas/dia e 365 dias/ano a garantir a saúde das explorações bovinas.

O serviço contempla as vertentes clínicas, cirúrgicas, reprodutivas, nutricionais e maneio.

Imunização dos efetivos (através de vacinações) contra as doenças infectocontagiosas, que maior impacto económico tem nas explorações (Mamites, IBR, BVD, Doenças respiratórias dos bovinos, Diarreias neonatais).

Serviço de Sanidade Animal

Avalia o estado sanitário das manadas através da execução dos seguintes rastreios:

- Brucelose; tuberculose; leucose; BVD (Diarreia Vírica Bovina), identificação de PI's; recolha de material biológico para análise, de forma a detetar as mais diversas patologias.

Contempla cinco brigadas, cada uma composta por médico veterinário e assistente operacional, com horários flexíveis de forma minimizar alterações à rotina e maneio das explorações.

Serviço de Podologia Bovina

Destina-se a prevenir e tratar anomalias dos cascos em bovinos. É executado por 3 equipas a tempo inteiro, com auxílio de equipamento inovador, que garante conforto e bem-estar tanto ao animal como ao operador.

Farmácia

Dispõe de um espaço amplo, moderno e acolhedor onde pode encontrar todos os produtos necessários á saúde das espécies pecuárias.

Atendimento diário, com aconselhamento técnico por médico veterinário no período compreendido entre as 8 e 17 horas.

Serviço de Qualidade do Leite

O **Serviço de Qualidade do Leite** tem como objetivo ajudar o produtor a melhorar a saúde dos úberes das vacas nas explorações e funciona em 3 fases:

1. **Visitas à exploração** para avaliação da rotina de ordenha, vistoria à máquina de ordenha,TCM para identificação das vacas problema e colheita de amostras para CCS e microbiologia.
2. **Laboratório** para análise ao leite na contagem de células somáticas (CCS), microbiologia para identificação do agente da mamite e teste de sensibilidade aos antibióticos (TSA).
3. **Consultoria** para implementação de medidas preventivas no maneio da exploração, melhoria da rotina de ordenha e aconselhamento do tratamento adequado e/ou refugo das vacas.

Serviço de Melhoramento Animal em Bovinos

Contraste Leiteiro e Registo no Livro Genealógico

Efetuamos o contraste leiteiro a diversas explorações em São Miguel, para melhorar a sua gestão e organização. Emitimos relatórios mensais, com registo da quantidade de leite, gordura, proteína, células somáticas, ureia e BHB (Beta – hidroxibutirato) das vacas contrastadas, programa de reprodução de vacas e novilhas.

Registo de vacas e vitelas no livro Genealógico Português da Raça Holstein Frísia e classificação morfológica realizada anualmente a todas as explorações em contraste. O produtor tem acesso a toda esta informação através do Website do BOVINFOR.

Sub Centro de Inseminação Artificial

Serviço assegurado por uma equipa de técnicos disponível 365 dias/ano, durante dois períodos diários, manhã/tarde. Garante a utilização de sémen de reprodutores de excelência de diversas proveniências.

Disponibiliza sémen e azoto a sub-centros privados.

Serviço de Emparelhamento

Procede ao aconselhamento e escolha de sémen do reprodutor mais adequado, a ser utilizado em cada fêmea da exploração.

Serviço de Reprodução

- Garante o maneio reprodutivo da exploração.
- Utiliza meios humanos e técnicos avançados (Ecografia), para diagnósticos precoces de gestação, determinação de sexo e deteção de patologias.
- Visitas periódicas às explorações.

Centro de Transferência Embrionária

Garante o serviço de transferência de embriões que contempla: recolha, implantação, congelação e armazenamento de embriões.

Formação Profissional

A **Cooperativa União Agrícola, CRL., é uma entidade certificada na área da formação profissional,** o que permite aos associados e outros interessados a aquisição de competências técnicas em diversas áreas do sector agrícola.

São desenvolvidas formações nas seguintes áreas:

- Alimentação e nutrição de bovinos;
- Sanidade animal;
- Melhoramento genético;
- Produção pratense e forrageira;
- Preparação de animais para concursos;
- Informática para agricultores;
- Contabilidade e fiscalidade.

ENTIDADE FORMADORA CERTIFICADA DREQP

No âmbito formativo a Cooperativa União Agrícola, CRL., é também parceira de escolas profissionais em cursos técnicos de Agropecuária, disponibilizando formadores e estágios aos formandos.

Áreas Comerciais da Cooperativa União Agrícola, CRL.

Secção de Máquinas e Equipamentos de Ordenha e Agrícolas

Loja de vendas de máquinas e equipamentos de ordenha, tratores, maquinaria agrícola e uma vasta gama de ferramentas e utensílios com utilização na agrope-

cuária, com oficina própria de manutenção e reparação, disponível todos os dias do ano.

Loja Agrícola e Armazéns na Canada da Meca

Loja e conjunto de armazéns, para venda de fertilizantes agrícolas, sementes forrageiras, suplementos minerais, produtos de higiene e desinfeção da ordenha e úbere, pneus, produtos fitofarmacêuticos e uma alargada diversidade de utensílios e ferramentas agrícolas e um posto de combustível. No armazém de Santo António Nordestino, disponibilizamos todos os produtos mencionados e as rações Santana.

Serviço de apoio e vulgarização ao agricultor nas pastagens e forragens

Apoio na área das culturas forrageiras, da proteção das culturas e da fertilidade dos solos, recorrendo sempre que necessário às análises de solo, análises foliares e à execução de campos de ensaio de diferentes variedades de espécies forrageiras, de forma a avaliar não só o potencial produtivo, mas também a sanidade das plantas e os parâmetros que definem a qualidade destas na alimentação animal.

Oficina na Canada da Meca

Reparação da frota de viaturas e equipamentos de transporte e movimentação de cargas da Cooperativa União Agrícola e prestação de serviços aos associados a nível de mudanças de óleos, lubrificações, substituição de baterias, tubos hidráulicos, etc.

Setor da Carne

A Cooperativa União Agrícola está presente no setor da carne desde 2008:

- Exporta anualmente cerca de 3000 carcaças de novilhos/as, maioritariamente cruzados de Aberdeen Angus.
- Efetua acompanhamento técnico dos animais desde a exploração ao abate.
- Dispõe de um gabinete de apoio ao associado no matadouro de São Miguel.
- Possui um centro de recria, engorda e acabamento de bovinos com um efetivo médio de 1000 animais, sendo a raça predominante Angus.
- No ano de 2021 este centro foi certificado com o selo da welfair™ para o bem -estar animal.
- No ano de 2022 o centro obtém a certificação em produção livre de antibióticos.
- No ano de 2024 obtém a certificação em Bem-Estar Animal Welfair® pela CERTIS® homologada por IRTA e NEIKER baseada nos referenciais Europeus Welfare Quality e AWIIN® (WQ 8)

Parque de Exposições de São Miguel

O Parque de Exposições de São Miguel está implantado no Recinto da Feira, em Santana, Vila de Rabo de Peixe, concelho de Ribeira Grande.

Foi inaugurado em 2014 e é constituído por uma ampla nave de exposição 100 x 40 metros com cobertura em estrutura de madeira, sala de formação, áreas técnicas, administrativas e de serviços da AASM e CUA, balcão da Caixa de Crédito Agrícola Açores, Posto de Atendimento dos SDASM, restaurante da Associação Agrícola, uma cave destinada a estacionamento, arrumos e uma cozinha para "catering".

Com um Parque de Exposições com estas características, temos asseguradas condições para realizar anualmente dois Concursos Micaelenses da Raça Holstein Frísia, em **junho** e **novembro,** bem como a possibilidade de organizar uma enorme diversidade de eventos, desde espetáculos, festas, exposições, etc., atraindo durante todo o ano visitantes.

Restaurante da Associação Agrícola

O Restaurante da Associação Agrícola de São Miguel é atualmente um ponto de paragem obrigatório para quem visita a nossa região. Com capacidade para cerca de 200 lugares, este restaurante prima pela cozinha regional e pelo ambiente familiar. Aqui pode provar sabores regionais, bons vinhos, sobremesas docemente micaelenses e possivelmente o melhor bife de vaca - O BIFE À ASSOCIAÇÃO.

O ambiente familiar, o atendimento e a excelência da carne são os ingredientes que fidelizam os clientes do **Restaurante da Associação Agrícola.**

Fábrica de Rações Santana

A Nutrição ao Serviço da Lavoura

A fábrica de Rações Santana, da Cooperativa União Agrícola, equipada com as mais modernas tecnologias, veio agilizar os processos de fabrico na medida em que, toda a automatização introduzida, bem como a informatização, permitem neste momento um controlo mais rigoroso, desde a receção das matérias-primas até ao produto final, de modo a garantir um melhor controlo de qualidade e homogeneização das rações produzidas para suínos, equinos, aves e bovinos de leite e carne.

Para além da produção, prestamos apoio técnico e suporte nutricional aos produtores que contempla:

- Recomendações técnicas para uma conservação de alimentos adequada, objetivando menores perdas, ótimo perfil fermentativo, vedação e compactação.
- Formulação de dietas com auxílio de software (ruminix), com o objetivo de alcançar maior produção e rendimento animal, atendendo às exigências nutricionais dos animais e obtendo menor custo possível.
- Análises a silagens de milho, feno-silagem e pastagem para interpretação e aplicação dos resultados no arraçoamento.
- Gestão da alimentação e controle da ureia no leite, para haver uma nutrição associada a fatores produtivos, reprodutivos e à saúde animal, de forma a existir o melhor rendimento dos efetivos.
- Controlo permanente e contínuo de micotoxinas através do leite e das matérias primas.
- Análise aos indicadores Economico-Nutricionais para controlo do custo e lucro vaca/dia de cada exploração.

Mercado Agrícola de Santana

É composto por uma área coberta de 3 pavilhões com espaços bem dimensionados, reunindo assim as melhores condições para que os comerciantes possam expor condignamente os seus produtos. Abre todas as quintas-feiras e sábados no Recinto da Feira para a venda, de animais (com espaços para bovinos, suínos, aves, coelhos, ovinos e caprinos), de hortofrutícolas, de plantas ornamentais e sementes, englobando ainda lojas para produtos regionais e artesanato.

Serviços de Contabilidade e Projetos

Contunião Agricola, Sociedade de Contabilidade e Consultadoria Fiscal, Lda.

Gabinete de contabilidade e consultoria fiscal que se destina a prestar apoio aos empresários agrícolas em todas as obrigações fiscais presentes.

Responsável por aproximadamente 800 contabilidades enquadradas nos diferentes regimes de contabilidade, IRS e IRC, e IVA, a Contunião Agrícola, tem como objetivo, além do cumprimento de todas as obrigações declarativas, ao aconselhamento e planeamento fiscal de acordo com as necessidades que cada empresário apresenta. Procede ao tratamento das diferentes demonstrações financeiras oferecendo também acompanhamento nos processos de financiamento e candidatura ao RICTA. Disponibiliza ainda o serviço de faturação, em programa devidamente certificado de comunicação eletrónica de acordo com as exigências legais.

Além do apoio em matéria fiscal, a Contunião Agrícola, presta o serviço de processamento de salários assim como à declaração de todas as obrigações contributivas que lhe estão associadas.

Gabinete de projetos e apoio ao rendimento

É responsável pela elaboração de projetos de investimento, de instalação de jovens agricultores, reformas antecipadas, entre outros, coordenação dos arrolamentos, abates e pagamentos de novilhos, coordenação das candidaturas ao adiantamento do «Prémio aos Produtores de Leite» e seu pagamento. Funciona, também, como posto de atendimento na área do SNIRA e apoio generalizado nas questões relacionadas com as ajudas ao rendimento, entre outras.

Gabinete de apoio jurídico

Atendimento aos associados para consultas de aconselhamento jurídico.

Associação Agrícola de São Miguel
Cooperativa União Agrícola, C.R.L.

Sede: Recinto da Feira – Campo de Santana
Vila de Rabo de Peixe – Ribeira Grande
Tlf. 296 490 000 | Fax 296 491 737
Tlm 967 822 715 – 967 822 716 – 961 251 050 – 961 251 020
Posto de Vendas do Nordeste: Santo António Nordestinho
Nordeste | Tlf. 296 486 022
Site online: www.aasm-cua.com.pt
Correio electrónico: aasm@aasm-cua.com.pt | cua@aasm-cua.com.pt

Características das lactações

Distribuição das explorações em função da sua dimensão

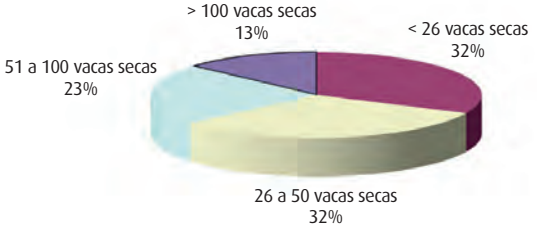

Distribuição das explorações em função das produções

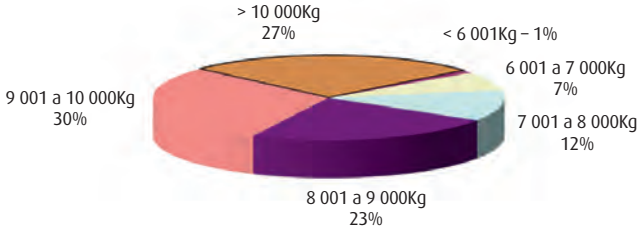

Lactações válidas e inválidas

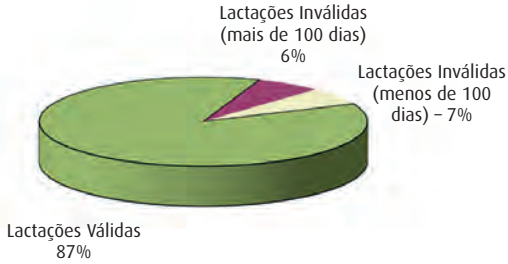

Distribuição das lactações

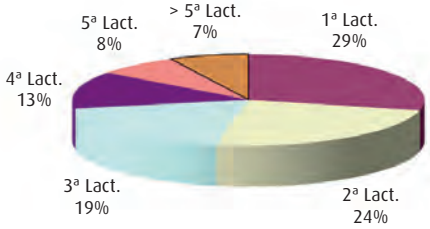

Produção de leite por lactação

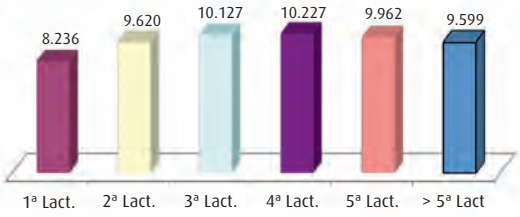

Teor proteico por lactação

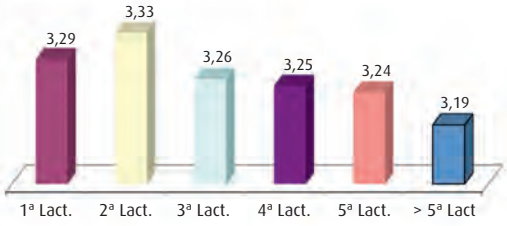

Teor butiroso por lactação

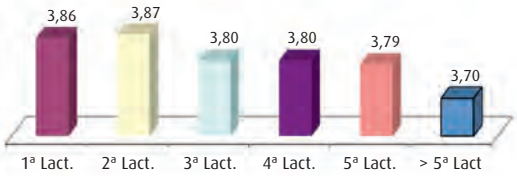

Duração médias das lactações

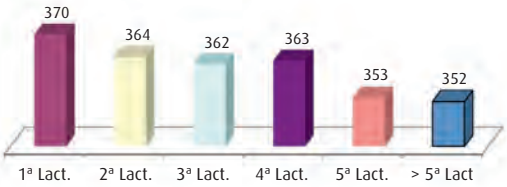

Variação dos valores médios das lactações em função do mês do parto

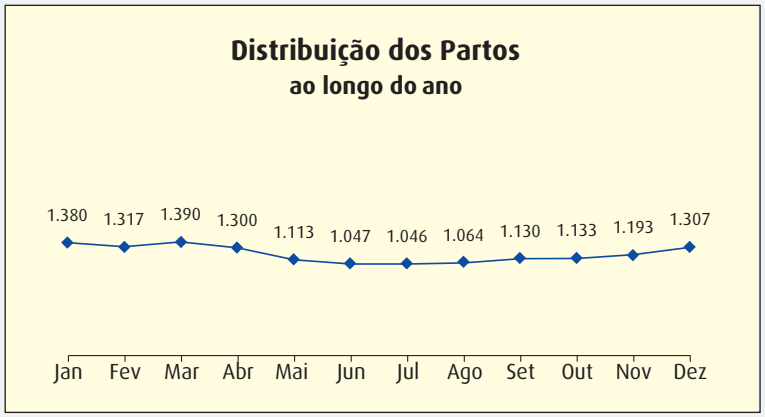

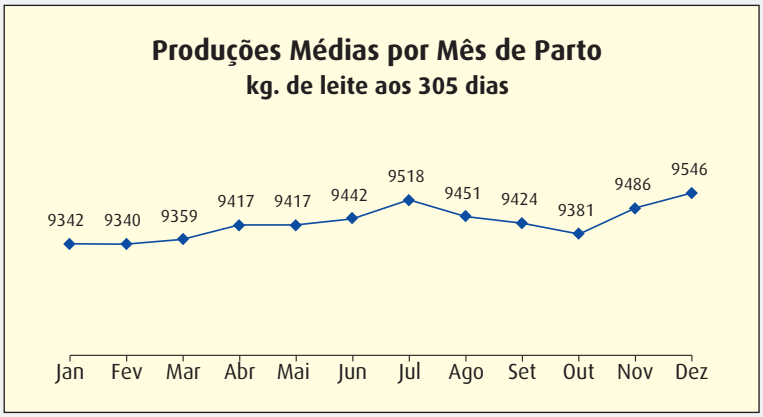

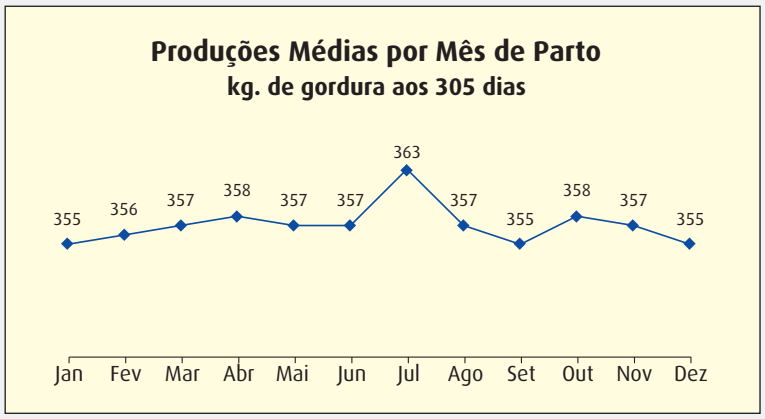

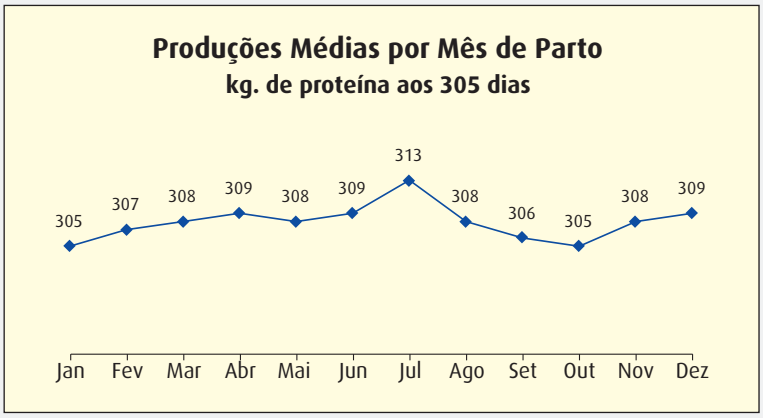

Vacas – TOP 50 – Produção de leite

Primíparas

Vaca	Nome	Proprietário	Concelho	Lactação	Produção aos 305 dias				
					Leite	M. G.	M. P.	T. B.	T. P.
PT233149732	9732	Bruno Pimentel Pacheco	Ribeira Grande	1	14.030	431	424	3,07	3,02
PT333773960	Kapa	Roberto Manuel Cordeiro Ponte	Ribeira Grande	1	13.832	373	454	2,70	3,28
PT033778483	3461	António Estrela Rego, Unipessoal Lda.	Lagoa (São Miguel)	1	13.616	432	443	3,17	3,25
PT034084038	4038	Carlos Alberto Victória Moniz	Ribeira Grande	1	13.503	301	413	2,23	3,06
PT833740301	Orquestra	Cláudia de Jesus Pimentel Braga Serra	Ribeira Grande	1	13.428	317	403	2,36	3,00
PT134497712	007712	Paulo Simão Arruda Massa	Ponta Delgada	1	13.423	358	438	2,67	3,26
PT534088147	8147	Hintze & Mota - Atividades Agrícolas e Pecuárias, Lda	Ribeira Grande	1	13.358	321	387	2,40	2,90
PT233201508	00826	Eugénio Quental Medeiros Câmara	Ponta Delgada	1	13.349	553	408	4,14	3,06
PT033226392	03272	António Estrela Rego, Unipessoal LDA.	Lagoa (São Miguel)	1	13.179	357	444	2,71	3,37
PT433210634	00634	Hintze & Mota - Atividades Agrícolas e Pecuárias, Lda	Ribeira Grande	1	12.901	449	413	3,48	3,20
PT933198630	8630	Bruno Pimentel Pacheco	Ribeira Grande	1	12.858	355	348	2,76	2,71
PT633776622	00626	José Raposo Vidal	Ribeira Grande	1	12.823	323	367	2,52	2,86
PT133228386	08386	Hintze & Mota - Atividades Agrícolas e Pecuárias, Lda	Ribeira Grande	1	12.809	375	392	2,93	3,06
PT134493394	Rainha	José Aurélio Cordeiro Rego	Ponta Delgada	1	12.756	320	375	2,51	2,94
PT234083721	Montanha	José Aurélio Cordeiro Rego	Ponta Delgada	1	12.680	429	392	3,38	3,09
PT433747852	00615	José Raposo Vidal	Ribeira Grande	1	12.672	314	426	2,48	3,36
PT033143798	3798	Bruno Pimentel Pacheco	Ribeira Grande	1	12.671	395	426	3,12	3,36
PT233773871	3871	Carlos Alberto Victória Moniz	Ribeira Grande	1	12.645	364	388	2,88	3,07
PT634500028	0028	Luís Carlos Correia Moniz	Ribeira Grande	1	12.605	342	393	2,71	3,12
PT734500471	00471	Carlos Raposo Massa Cabeça de Casal Herança de	Ponta Delgada	1	12.555	409	394	3,26	3,14
PT634088156	8156	Hintze & Mota - Atividades Agrícolas e Pecuárias, Lda	Ribeira Grande	1	12.527	337	401	2,69	3,20
PT733769867	955	Eugénio Quental Medeiros Câmara	Ponta Delgada	1	12.523	482	363	3,85	2,90
PT134088149	8149	Hintze & Mota - Atividades Agrícolas e Pecuárias, Lda	Ribeira Grande	1	12.515	422	384	3,37	3,07
PT733742612	2612	Luís Carlos Correia Moniz	Ribeira Grande	1	12.500	330	412	2,64	3,30
PT633186600	6600	Carlos Alberto Victória Moniz	Ribeira Grande	1	12.494	425	365	3,40	2,92
PT534500019	0019	Luís Carlos Correia Moniz	Ribeira Grande	1	12.442	310	379	2,49	3,05
PT933143722	3722	Bruno Pimentel Pacheco	Ribeira Grande	1	12.440	327	432	2,63	3,47
PT634512380	00061 Rolada	José Eduardo Botelho Pereira	Ribeira Grande	1	12.427	555	413	4,47	3,32
PT233192561	Natacha	Cláudia de Jesus Pimentel Braga Serra	Ribeira Grande	1	12.399	350	378	2,82	3,05
PT434088157	8157	Hintze & Mota - Atividades Agrícolas e Pecuárias, Lda	Ribeira Grande	1	12.308	368	367	2,99	2,98
PT533754333	002230	Massinhas - Exploração Agro-Pecuária, Lda	Ponta Delgada	1	12.300	472	428	3,84	3,48
PT733186171	06171	Hintze & Mota - Atividades Agrícolas e Pecuárias, Lda	Ribeira Grande	1	12.286	463	393	3,77	3,20
PT933770355	00624	José Raposo Vidal	Ribeira Grande	1	12.253	292	388	2,38	3,17
PT233208576	002229	Maria Ascensão Melo Fonseca	Ponta Delgada	1	12.249	397	414	3,24	3,38
PT633751513	Calçada	José Aurélio Cordeiro Rego	Ponta Delgada	1	12.249	356	408	2,91	3,33
PT633766227	00154	José Carlos Medeiros Correia	Nordeste	1	12.234	402	347	3,29	2,84
PT033767475	3403	António Estrela Rego, Unipessoal Lda.	Lagoa (São Miguel)	1	12.217	424	389	3,47	3,18
PT033769856	944	Eugénio Quental Medeiros Câmara	Ponta Delgada	1	12.199	488	342	4,00	2,80
PT234078635	Zebra	Herdeiros de Manuel Elias de Melo Moniz	Ribeira Grande	1	12.198	284	362	2,33	2,97
PT233187871	Fabiana	José Maria Papoula Resendes	Nordeste	1	12.190	349	366	2,86	3,00
PT733752437	925	Eugénio Quental Medeiros Câmara	Ponta Delgada	1	12.125	536	395	4,42	3,26
PT234497707	007707	Paulo Simão Arruda Massa	Ponta Delgada	1	12.083	352	356	2,91	2,95
PT633757539	00623	José Raposo Vidal	Ribeira Grande	1	12.074	367	374	3,04	3,10
PT734497597	00430 Florença	Quinta do Gargaludo, Lda.	Ponta Delgada	1	12.067	360	378	2,98	3,13
PT633773331	03331	Hintze & Mota - Atividades Agrícolas e Pecuárias, Lda	Ribeira Grande	1	12.067	392	378	3,25	3,13
PT033763779	03779	Hintze & Mota - Atividades Agrícolas e Pecuárias, Lda	Ribeira Grande	1	12.062	359	380	2,98	3,15
PT534083050	03050	Hintze & Mota - Atividades Agrícolas e Pecuárias, Lda	Ribeira Grande	1	12.052	307	365	2,55	3,03
PT334086564	006564	Pedro Miguel Cordeiro Costa	Ponta Delgada	1	12.037	433	407	3,60	3,38
PT233209108	Dourada	Vitor Bruno de Melo Galvão	Ponta Delgada	1	12.037	462	379	3,84	3,15
PT733759721	02238	Massinhas - Exploração Agro-Pecuária, Lda	Ponta Delgada	1	11.979	393	369	3,28	3,08

Vacas – TOP 50 – Produção de leite

Multíparas

Vaca	Nome	Proprietário	Concelho	Lactação	Produção aos 305 dias				
					Leite	M. G.	M. P.	T. B.	T. P.
PT122368227	8227	Carlos Alberto Rego Silva	Ribeira Grande	4	19.469	415	545	2,13	2,80
PT419844438	363	Eduíno Costa Almeida	Ponta Delgada	5	18.293	721	578	3,94	3,16
PT322369754	09754	Hintze & Mota - Atividades Agrícolas e Pecuárias, Lda	Ribeira Grande	4	18.136	479	475	2,64	2,62
PT223874083	04083	Hintze & Mota - Atividades Agrícolas e Pecuárias, Lda	Ribeira Grande	3	17.806	652	511	3,66	2,87
PT623869377	09377	Hintze & Mota - Atividades Agrícolas e Pecuárias, Lda	Ribeira Grande	4	17.539	563	512	3,21	2,92
PT623056802	Toyota	Óscar Manuel Cordeiro Ponte	Ribeira Grande	4	17.318	469	513	2,71	2,96
PT223302432	00630	Eugénio Quental Medeiros Câmara	Ponta Delgada	3	16.799	653	469	3,89	2,79
PT123671241	02859	António Estrela Rego, Unipessoal LDA.	Lagoa (São Miguel)	3	16.782	545	468	3,25	2,79
PT123063225	001959	Sociedade Melosfarm, Lda	Ponta Delgada	4	16.776	559	512	3,33	3,05
PT219978721	08721	João António Pimentel Ponte	Ribeira Grande	6	16.618	484	482	2,91	2,90
PT423872743	2743	Bruno Pimentel Pacheco	Ribeira Grande	2	16.574	398	539	2,40	3,25
PT722390881	Jeitosa	David Fróes Bulhões	Ribeira Grande	4	16.556	497	465	3,00	2,81
PT823874448	4448	Bruno Pimentel Pacheco	Ribeira Grande	3	16.528	390	496	2,36	3,00
PT623689012	09012	João António Pimentel Ponte	Ribeira Grande	3	16.517	433	456	2,62	2,76
PT423688066	Bareja	José Maria Papoula Resendes	Nordeste	3	16.470	458	473	2,78	2,87
PT722934467	Torta	José Maria Papoula Resendes	Nordeste	3	16.419	368	514	2,24	3,13
PT023874720	02960	António Estrela Rego, Unipessoal LDA.	Lagoa (São Miguel)	2	16.367	619	571	3,78	3,49
PT523871088	Solteira	Américo Pereira Pacheco	Ribeira Grande	4	16.353	396	464	2,42	2,84
PT023832787	03000	António Estrela Rego, Unipessoal LDA.	Lagoa (São Miguel)	3	16.281	467	488	2,87	3,00
PT123882135	0093 Linda	José Eduardo Botelho Pereira	Ribeira Grande	4	16.272	459	506	2,82	3,11
PT423863239	03239	Carlos Alberto Rego Silva	Ribeira Grande	3	16.233	343	513	2,11	3,16
PT419810476	102 Neta	José Eduardo Botelho Pereira	Ribeira Grande	5	16.232	396	463	2,44	2,85
PT923078596	00021	José Francisco Medeiros Amorim	Ribeira Grande	3	16.230	399	484	2,46	2,98
PT333210644	00644	Hintze & Mota - Atividades Agrícolas e Pecuárias, Lda	Ribeira Grande	2	16.219	496	537	3,06	3,31
PT322007187	Loba	Ramiro Furtado Costa	Vila Franca do Campo	4	16.168	485	496	3,00	3,07
PT319844184	00235 Gabriela	João Manuel Oliveira Silvestre	Ponta Delgada	6	16.065	434	456	2,70	2,84
PT723854615	Galega	Emanuel Rita Pacheco	Povoação	2	16.031	428	442	2,67	2,76
PT533143705	0033 Sara	José Eduardo Botelho Pereira	Ribeira Grande	2	15.965	442	517	2,77	3,24
PT123859489	0082 Careta	José Eduardo Botelho Pereira	Ribeira Grande	3	15.907	439	476	2,76	2,99
PT323302583	000413	Furtado & Furtado - Sociedade AgroPecuária, Lda	Ribeira Grande	4	15.878	321	406	2,02	2,56
PT923869380	09380	Hintze & Mota - Atividades Agrícolas e Pecuárias, Lda	Ribeira Grande	3	15.855	420	498	2,65	3,14
PT333219932	09932	Nuno Miguel Miranda Viveiros	Ponta Delgada	2	15.844	540	488	3,41	3,08
PT523671249	02861	António Estrela Rego, Unipessoal LDA.	Lagoa (São Miguel)	3	15.776	530	465	3,36	2,95
PT023863279	00408	José Raposo Vidal	Ribeira Grande	3	15.764	419	512	2,66	3,25
PT423847333	7333	Bruno Pimentel Pacheco	Ribeira Grande	3	15.744	389	442	2,47	2,81
PT223850068	00440	José Raposo Vidal	Ribeira Grande	2	15.727	393	462	2,50	2,94
PT123869483	02956	António Estrela Rego, Unipessoal Lda.	Lagoa (São Miguel)	2	15.706	331	488	2,11	3,11
PT923416039	02826	António Estrela Rego, Unipessoal Lda.	Lagoa (São Miguel)	4	15.677	375	412	2,39	2,63
PT533216589	0007 Atrevida	José Eduardo Botelho Pereira	Ribeira Grande	3	15.652	441	482	2,82	3,08
PT123676678	00367	Dinis Alberto Pereira Miranda	Nordeste	4	15.612	511	512	3,27	3,28
PT123837203	Francesa	José Alexandre Braga Pereira	Ribeira Grande	3	15.610	440	436	2,82	2,79
PT823700933	0045 Laranjeira	José Eduardo Botelho Pereira	Ribeira Grande	4	15.567	512	447	3,29	2,87
PT833216592	108 Gira	José Eduardo Botelho Pereira	Ribeira Grande	2	15.542	424	452	2,73	2,91
PT323868577	02932	António Estrela Rego, Unipessoal LDA.	Lagoa (São Miguel)	2	15.480	438	511	2,83	3,30
PT719979327	Habilidosa	Cláudia de Jesus Pimentel Braga Serra	Ribeira Grande	5	15.429	318	430	2,06	2,79
PT022372579	2579	Carlos Alberto Rego Silva	Ribeira Grande	3	15.415	452	461	2,93	2,99
PT423830984	0984-312	Carlos Alberto Victória Moniz	Ribeira Grande	3	15.392	443	431	2,88	2,80
PT033209623	Irina	Paulo Henrique Serpa Costa Rita	Ribeira Grande	2	15.360	444	468	2,89	3,05
PT723689521	02901	António Estrela Rego, Unipessoal Lda.	Lagoa (São Miguel)	3	15.360	458	487	2,98	3,17
PT123057668	07668	Hintze & Mota - Atividades Agrícolas e Pecuárias, Lda	Ribeira Grande	5	15.358	455	452	2,96	2,94

Vacas – TOP 50 – Produção de matéria útil

Primíparas

Vaca	Nome	Proprietário	Concelho	Lactação	Produção aos 305 dias			
					Leite	Mat. Útil	T. B.	T. P.
PT634506346	06346	Paulo Simão Arruda Massa	Ponta Delgada	1	10.719	990	5,09	4,15
PT634512380	00061 Rolada	José Eduardo Botelho Pereira	Ribeira Grande	1	12.427	968	4,47	3,32
PT233201508	00826	Eugénio Quental Medeiros Câmara	Ponta Delgada	1	13.349	961	4,14	3,06
PT733752437	925	Eugénio Quental Medeiros Câmara	Ponta Delgada	1	12.125	931	4,42	3,26
PT633192187	3358	António Estrela Rego, Unipessoal Lda.	Lagoa (São Miguel)	1	10.817	923	4,79	3,74
PT533774299	00693	José Manuel Pavão Medeiros	Ponta Delgada	1	11.410	909	4,88	3,09
PT633194600	04600	José Carlos Resendes Fagundo	Povoação	1	10.736	907	5,16	3,29
PT934494507	3527	António Estrela Rego, Unipessoal Lda.	Lagoa (São Miguel)	1	11.455	905	4,38	3,52
PT533754333	002230	Massinhas - Exploração Agro-Pecuária, Lda	Ponta Delgada	1	12.300	900	3,84	3,48
PT434087469	00695	José Manuel Pavão Medeiros	Ponta Delgada	1	11.308	891	4,46	3,42
PT433193352	00095	Nelson Barbosa Furtado	Ponta Delgada	1	11.202	891	4,38	3,57
PT033758027	0004	José Carlos Medeiros Correia	Nordeste	1	9.707	890	5,41	3,76
PT133194599	04599	José Carlos Resendes Fagundo	Povoação	1	10.537	887	4,84	3,58
PT133219358	03212	António Estrela Rego, Unipessoal Lda.	Lagoa (São Miguel)	1	10.884	884	4,42	3,70
PT034499325	00730	José Manuel Pavão Medeiros	Ponta Delgada	1	10.588	883	4,87	3,47
PT033778483	3461	António Estrela Rego, Unipessoal Lda.	Lagoa (São Miguel)	1	13.616	874	3,17	3,25
PT033750941	00083	José Carlos Medeiros Correia	Nordeste	1	11.755	868	4,22	3,16
PT633770007	3421	António Estrela Rego, Unipessoal Lda.	Lagoa (São Miguel)	1	9.814	864	5,12	3,68
PT433210634	00634	Hintze & Mota - Atividades Agrícolas e Pecuárias, Lda	Ribeira Grande	1	12.901	862	3,48	3,20
PT433149552	Laura	Filomena Conceição Bettencourt Furtado	Ribeira Grande	1	10.815	860	4,50	3,45
PT534080301	3472	António Estrela Rego, Unipessoal Lda.	Lagoa (São Miguel)	1	11.714	859	3,81	3,52
PT734085459	00637	Dinis Alberto Pereira Miranda	Nordeste	1	11.850	858	3,55	3,69
PT233772862	002251	Massinhas - Exploração Agro-Pecuária, Lda	Ponta Delgada	1	10.497	857	4,57	3,59
PT733186171	06171	Hintze & Mota - Atividades Agrícolas e Pecuárias, Lda	Ribeira Grande	1	12.286	856	3,77	3,20
PT233149732	9732	Bruno Pimentel Pacheco	Ribeira Grande	1	14.030	854	3,07	3,02
PT033748665	0656	José Manuel Pavão Medeiros	Ponta Delgada	1	11.110	854	4,37	3,32
PT333202205	03185	António Estrela Rego, Unipessoal Lda.	Lagoa (São Miguel)	1	10.038	853	4,92	3,58
PT533766232	00151	José Carlos Medeiros Correia	Nordeste	1	10.848	852	4,84	3,01
PT733754059	3380	António Estrela Rego, Unipessoal Lda.	Lagoa (São Miguel)	1	11.364	850	4,22	3,26
PT633145954	581	Dinis Alberto Pereira Miranda	Nordeste	1	9.713	849	4,89	3,85
PT433189770	3350	António Estrela Rego, Unipessoal Lda.	Lagoa (São Miguel)	1	9.347	849	5,18	3,90
PT733769867	955	Eugénio Quental Medeiros Câmara	Ponta Delgada	1	12.523	845	3,85	2,90
PT234512641	00434 Fernanda	Quinta do Gargaludo, Lda.	Ponta Delgada	1	11.602	845	3,80	3,48
PT433767459	3395	António Estrela Rego, Unipessoal Lda.	Lagoa (São Miguel)	1	10.024	844	4,66	3,76
PT933764378	416 - Cravina	Quinta do Gargaludo, Lda.	Ponta Delgada	1	11.457	843	3,85	3,51
PT933189763	3345	António Estrela Rego, Unipessoal Lda.	Lagoa (São Miguel)	1	11.657	843	3,93	3,30
PT233209108	Dourada	Vitor Bruno de Melo Galvão	Ponta Delgada	1	12.037	841	3,84	3,15
PT933749160	3369	António Estrela Rego, Unipessoal Lda.	Lagoa (São Miguel)	1	11.863	841	3,68	3,41
PT633184687	4687	Carlos Alberto Correia Moniz	Ribeira Grande	1	11.294	840	3,95	3,49
PT334086564	006564	Pedro Miguel Cordeiro Costa	Ponta Delgada	1	12.037	840	3,60	3,38
PT534508539	00121	José Carlos Medeiros Correia	Nordeste	1	11.072	839	4,32	3,26
PT833767872	3408	António Estrela Rego, Unipessoal Lda.	Lagoa (São Miguel)	1	11.930	837	3,58	3,44
PT033742489	0067 Capital	José Eduardo Botelho Pereira	Ribeira Grande	1	10.454	836	4,28	3,72
PT233191293	00008	José Carlos Medeiros Correia	Nordeste	1	10.886	836	4,56	3,12
PT633745913	05913	Hintze & Mota - Atividades Agrícolas e Pecuárias, Lda	Ribeira Grande	1	11.867	834	3,71	3,32
PT833192181	3353	António Estrela Rego, Unipessoal Lda.	Lagoa (São Miguel)	1	10.529	834	4,21	3,71
PT034084392	002412	Sociedade Melosfarm, Lda	Ponta Delgada	1	11.096	831	4,03	3,46
PT033761459	3708	António Estrela Rego, Unipessoal Lda.	Lagoa (São Miguel)	1	10.193	831	4,60	3,55
PT434080293	3468	António Estrela Rego, Unipessoal Lda.	Lagoa (São Miguel)	1	10.834	830	4,24	3,42
PT033769856	944	Eugénio Quental Medeiros Câmara	Ponta Delgada	1	12.199	830	4,00	2,80

Vacas – TOP 50 – Produção de matéria útil

Multíparas

Vaca	Nome	Proprietário	Concelho	Lactação	Produção aos 305 dias			
					Leite	Mat. Útil	T. B.	T. P.
PT419844438	363	Eduíno Costa Almeida	Ponta Delgada	5	18.293	1.299	3,94	3,16
PT119981965	00431	Eugénio Quental Medeiros Câmara	Ponta Delgada	5	15.033	1.194	5,06	2,88
PT023874720	02960	António Estrela Rego, Unipessoal Lda.	Lagoa (São Miguel)	2	16.367	1.190	3,78	3,49
PT223874083	04083	Hintze & Mota - Atividades Agrícolas e Pecuárias, Lda	Ribeira Grande	3	17.806	1.163	3,66	2,87
PT733197448	00807	Eugénio Quental Medeiros Câmara	Ponta Delgada	2	13.474	1.160	5,13	3,48
PT918530917	00329	Dinis Alberto Pereira Miranda	Nordeste	4	14.974	1.123	4,17	3,33
PT223302432	00630	Eugénio Quental Medeiros Câmara	Ponta Delgada	3	16.799	1.122	3,89	2,79
PT022367280	00550	Eugénio Quental Medeiros Câmara	Ponta Delgada	4	13.832	1.122	4,93	3,18
PT123874197	0038 Gazela	José Eduardo Botelho Pereira	Ribeira Grande	4	13.645	1.120	4,56	3,65
PT723074339	00543	José Manuel Pavão Medeiros	Ponta Delgada	3	12.504	1.118	5,55	3,39
PT523693468	00142	José Carlos Medeiros Correia	Nordeste	4	14.018	1.117	4,54	3,43
PT022363881	00531	Eugénio Quental Medeiros Câmara	Ponta Delgada	4	11.773	1.110	6,16	3,27
PT823859414	03122	António Estrela Rego, Unipessoal Lda.	Lagoa (São Miguel)	2	14.451	1.100	4,16	3,45
PT423829353	00742	Eugénio Quental Medeiros Câmara	Ponta Delgada	3	13.481	1.099	4,93	3,22
PT423304817	00288 Juventes	Quinta do Gargaludo, Lda.	Ponta Delgada	4	14.608	1.094	4,25	3,24
PT223868587	02940	António Estrela Rego, Unipessoal Lda.	Lagoa (São Miguel)	3	14.197	1.086	4,10	3,55
PT023062962	01435	Sociedade Agro-Pecuária Irmãos Italianos - CP	Ponta Delgada	4	12.582	1.078	5,00	3,57
PT623671753	02875	António Estrela Rego, Unipessoal Lda.	Lagoa (São Miguel)	3	14.241	1.078	4,11	3,46
PT623869377	09377	Hintze & Mota - Atividades Agrícolas e Pecuárias, Lda	Ribeira Grande	4	17.539	1.075	3,21	2,92
PT123077425	00618	Eugénio Quental Medeiros Câmara	Ponta Delgada	3	14.308	1.075	4,45	3,06
PT333209396	03186	António Estrela Rego, Unipessoal Lda.	Lagoa (São Miguel)	2	14.090	1.072	4,19	3,42
PT123063225	001959	Sociedade Melosfarm, Lda	Ponta Delgada	4	16.776	1.070	3,33	3,05
PT622009453	001881	Maria Ascensão Melo Fonseca	Ponta Delgada	4	13.284	1.068	4,62	3,42
PT623056807	Mafalda	Roberto Manuel Cordeiro Ponte	Ribeira Grande	4	14.314	1.068	4,15	3,31
PT123865645	002080	Sociedade Melosfarm, Lda	Ponta Delgada	3	13.545	1.066	4,67	3,20
PT123671401	Aurora	Roberto Manuel Cordeiro Ponte	Ribeira Grande	3	14.754	1.062	3,97	3,23
PT919873155	0080 Varrida	José Eduardo Botelho Pereira	Ribeira Grande	5	15.106	1.062	3,70	3,33
PT023305700	00077	José Carlos Medeiros Correia	Nordeste	4	12.864	1.055	4,83	3,37
PT322370083	Inigma	Cláudia de Jesus Pimentel Braga Serra	Ribeira Grande	4	11.300	1.053	5,38	3,94
PT923693461	00044	José Carlos Medeiros Correia	Nordeste	3	13.430	1.053	4,69	3,15
PT123696053	Mira	Vitor Bruno de Melo Galvão	Ponta Delgada	3	13.627	1.052	4,24	3,48
PT323881649	00105	José Carlos Medeiros Correia	Nordeste	3	13.683	1.049	4,55	3,12
PT823828743	02063	Massinhas - Exploração Agro-Pecuária, Lda	Ponta Delgada	3	12.487	1.048	4,65	3,74
PT733197900	03155	António Estrela Rego, Unipessoal Lda.	Lagoa (São Miguel)	2	13.563	1.044	4,18	3,52
PT523678637	08637	Hintze & Mota - Atividades Agrícolas e Pecuárias, Lda	Ribeira Grande	2	14.346	1.039	3,92	3,32
PT923842291	03044	António Estrela Rego, Unipessoal Lda.	Lagoa (São Miguel)	3	11.621	1.037	5,09	3,83
PT723834391	04391	Hintze & Mota - Atividades Agrícolas e Pecuárias, Lda	Ribeira Grande	2	14.428	1.036	3,70	3,48
PT123834399	04399	Hintze & Mota - Atividades Agrícolas e Pecuárias, Lda	Ribeira Grande	2	14.190	1.036	4,17	3,13
PT423064884	04884	Hintze & Mota - Atividades Agrícolas e Pecuárias, Lda	Ribeira Grande	4	15.119	1.036	3,58	3,27
PT922367276	00546	Eugénio Quental Medeiros Câmara	Ponta Delgada	4	14.651	1.034	4,09	2,97
PT333210644	00644	Hintze & Mota - Atividades Agrícolas e Pecuárias, Lda	Ribeira Grande	2	16.219	1.033	3,06	3,31
PT523417804	00018	José Carlos Medeiros Correia	Nordeste	4	13.187	1.033	4,69	3,14
PT923854336	04336	José Carlos Resendes Fagundo	Povoação	2	11.601	1.030	5,69	3,19
PT723435543	00646	Eugénio Quental Medeiros Câmara	Ponta Delgada	3	11.754	1.030	5,31	3,45
PT333219932	09932	Nuno Miguel Miranda Viveiros	Ponta Delgada	2	15.844	1.028	3,41	3,08
PT423844325	00456	Dinis Alberto Pereira Miranda	Nordeste	2	12.830	1.028	4,76	3,25
PT333206208	02146	Massinhas - Exploração Agro-Pecuária, Lda	Ponta Delgada	2	12.651	1.027	4,51	3,61
PT733195604	02125	Massinhas - Exploração Agro-Pecuária, Lda	Ponta Delgada	2	14.219	1.027	4,00	3,22
PT133210645	00645	Hintze & Mota - Atividades Agrícolas e Pecuárias, Lda	Ribeira Grande	2	13.305	1.026	4,27	3,44
PT122368203	001926	Maria Ascensão Melo Fonseca	Ponta Delgada	4	14.886	1.026	3,79	3,10

As 50 explorações com as produções de leite mais elevadas em 305 dias

Até 50 vacas secas

Proprietário	Concelho	Tipo Cont.	Vacas Secas	Lactação	Produção aos 305 dias		
					Leite	T. B.	T. P.
José Alexandre Braga Pereira	Ribeira Grande	A4	30	3,1	11867	3,37	3,14
Bruno Pimentel Pacheco	Ribeira Grande	A4	36	1,9	11822	3,28	3,28
João Liberal Almeida Couto	Ponta Delgada	A4	40	2,6	11468	3,96	3,26
José Aurélio Cordeiro Rego	Ponta Delgada	AT4	35	2,6	11452	3,51	3,24
Arlindo Filipe Benevides Costa	Ponta Delgada	A4	12	2,3	11364	3,71	3,37
Vitor Bruno de Melo Galvão	Ponta Delgada	AT4	35	2,7	11333	3,95	3,31
Roberto Manuel Cordeiro Ponte	Ribeira Grande	A4	47	2,4	11325	3,96	3,47
Luís Jorge Medeiros Soares	Nordeste	A4	31	2,9	11241	3,71	3,31
Carlos Alberto Cabral Couto	Povoação	AT4	23	3,2	11227	3,47	3,15
João António Pimentel Ponte	Ribeira Grande	AT4	41	2,5	11087	3,47	3,23
Paraiso das Vacas- Sociedade Unipessoal, Lda	Ponta Delgada	A4	25	3,4	10922	3,88	3,41
José Manuel Pimentel Furtado	Nordeste	AT4	49	3	10873	3,86	3,25
João Manuel Oliveira Silvestre	Ponta Delgada	AT4	16	2,8	10852	3,93	3,4
Óscar Manuel Cordeiro Ponte	Ribeira Grande	A4	43	2,6	10820	3,71	3,36
Paulo César Cabral Dias	Nordeste	A4	30	2,7	10809	3,25	3,27
Américo Pereira Pacheco	Ribeira Grande	A4	33	2,3	10641	3,64	3,24
Avelino Medeiros Aguiar	Povoação	A4	32	2,8	10616	3,85	3,23
João Paulo Oliveira da Silva	Ribeira Grande	AT4	20	2,6	10543	3,45	3,16
Pedro Miguel Cordeiro Costa	Ponta Delgada	AT4	40	3	10510	3,83	3,28
João Bernardo Braga Sousa & Filho, Lda.	Vila Franca do Campo	A4	32	2,6	10360	3,84	3,33
Jorge Alberto Serpa Costa Rita	Ribeira Grande	A4	50	2,6	10356	3,68	3,29
Ramiro Furtado Costa	Vila Franca do Campo	A4	38	2,9	10308	3,84	3,33
Abel Duarte Medeiros Oliveira	Ponta Delgada	AT4	15	2,3	10295	3,57	3,41
Daniel Costa Pacheco	Ribeira Grande	A4	11	2,2	10290	3,68	3,35
Octávio Fernando Galvão Amorim	Ribeira Grande	A4	26	2,7	10287	3,95	3,26
José Francisco Pereira Mateus	Ponta Delgada	A4	39	2,4	10258	3,71	3,27
Messias Pimentel Aguiar	Povoação	A4	41	2,6	10246	3,9	3,2
João Eduardo Guerreiro Furtado	Vila Franca do Campo	A4	32	2,8	10197	3,82	3,28
António Manuel Ponte Rebelo	Lagoa (São Miguel)	A4	37	2,8	10104	3,73	3,24
Miguel Filipe Mateus	Ponta Delgada	A4	13	3,2	10096	3,85	3,38
Flávio Silva Pereira	Ponta Delgada	A4	33	2,1	10093	3,98	3,24
João Paulo Silva Pereira	Ponta Delgada	A4	41	2,4	10056	4,17	3,29
Manuel António Martinho Tavares	Ponta Delgada	A4	24	2,6	10042	3,68	3,32
António Duarte Tavares de Amaral	Ponta Delgada	AT4	19	3,5	10031	3,67	3,17
André Filipe Mateus	Ponta Delgada	A4	23	3,4	10031	3,76	3,32
Maria de Lurdes Medeiros Cabral Massa	Ponta Delgada	AT4	11	2,5	10024	3,71	3,07
Nelson Medeiros Tavares	Ponta Delgada	A4	43	2,1	9995	4	3,23
João Carlos Silveira Pereira	Ponta Delgada	A4	37	2,6	9985	3,98	3,32
Alfredo Manuel Vieira da Silva	Ribeira Grande	AT4	38	2,8	9980	3,59	3,16
Sidónio Pimentel Aguiar	Povoação	A4	18	2,6	9940	3,98	3,31
Emanuel Rita Pacheco	Povoação	AT4	35	2,8	9940	3,72	3,27
Manuel Francisco Medeiros Oliveira	Ponta Delgada	AT4	44	2,2	9895	3,58	3,39
Ricardo António Duarte Furtado	Ponta Delgada	AT4	32	3,4	9886	3,9	3,25
Faústina Jesus Ponte Rebelo Tavares	Lagoa (São Miguel)	A4	41	2,3	9840	3,7	3,22
José Dinis Sousa Ferreira	Ponta Delgada	A4	32	3,1	9831	3,65	3,2
Hilario Moniz Oliveira	Ponta Delgada	A4	16	3,1	9774	3,92	3,27
Olivério Melo Sá Bettencourt	Ponta Delgada	A4	17	3,7	9736	3,81	3,2
Herdeiros de Manuel Elias de Melo Moniz	Ribeira Grande	A4	48	1,6	9732	3,25	3,37
José Jacinto Botelho Viveiros	Ponta Delgada	A4	45	3,9	9723	3,77	3,37
José Martins Rodrigues Herdeiros	Ribeira Grande	A4	15	3,2	9720	3,94	3,23

As 50 explorações com as produções de leite mais elevadas em 305 dias

Entre 51 e 100 vacas secas

Proprietário	Concelho	Tipo Cont.	Vacas Secas	Lactação	Produção aos 305 dias		
					Leite	T. B.	T. P.
José Eduardo Botelho Pereira	Ribeira Grande	A4	88	2,5	12356	3,43	3,29
Cláudia de Jesus Pimentel Braga Serra	Ribeira Grande	A4	51	2,5	12007	3,36	3,22
Eduíno Costa Almeida	Ponta Delgada	AT4	78	2,8	11367	3,82	3,3
António José Ferreira Pacheco	Povoação	A4	81	2,8	11228	3,71	3,32
Carlos Raposo Massa Cabeça de Casal Herança de	Ponta Delgada	AT4	58	2,6	11208	3,5	3,29
Quinta do Gargaludo, Lda.	Ponta Delgada	AT4	81	2,5	11157	3,81	3,4
Paulo Henrique Serpa Costa Rita	Ribeira Grande	A4	54	2,6	10982	3,83	3,27
Paulo Simão Arruda Massa	Ponta Delgada	AT4	67	2,3	10815	3,66	3,35
Braien Cabral Raposo	Povoação	A4	59	2,5	10802	3,56	3,2
Maria Ascensão Melo Fonseca	Ponta Delgada	A4	54	2,5	10796	3,98	3,4
Roberto Filomeno Branco Pacheco	Ribeira Grande	A4	55	3,5	10627	3,66	3,35
Carlos Alberto Rego Silva	Ribeira Grande	AT4	60	2,5	10569	3,72	3,15
Nelson Barbosa Furtado	Ponta Delgada	A4	56	2,2	10559	4,19	3,37
Carlos Alberto Victória Moniz	Ribeira Grande	A4	98	2,1	10494	3,45	3,23
Filomena Conceição Bettencourt Furtado	Ribeira Grande	A4	75	2,6	10342	3,74	3,26
João Luís da Silva Botelho Correia - Cabeça de Casal	Ribeira Grande	A4	89	2,8	10334	3,42	3,31
Paulo Jorge Pereira Pacheco	Ribeira Grande	A4	63	2,8	10279	3,87	3,19
Fátima Isabel Viveiros Teves Costa	Ponta Delgada	A4	65	2	10153	3,84	3,37
Hélder Carvalho Medeiros	Ponta Delgada	A4	95	2,8	10105	3,66	3,21
Cooperativa Juventude Agrícola CRL.	Ponta Delgada	A4	58	2,7	10082	4,09	3,33
Nuno Miguel Miranda Viveiros	Ponta Delgada	A4	53	1,8	10078	3,86	3,39
António José de Braga Sousa	Vila Franca do Campo	A4	85	3,7	10036	3,8	3,21
José Francisco Moniz Ponte Dutra	Ribeira Grande	A4	80	2,4	10030	3,68	3,3
Sílvio Viveiros Massa	Ponta Delgada	A4	63	2,4	10029	3,62	3,24
David Fróes Bulhões	Ribeira Grande	AT4	55	2,4	9958	3,8	3,21
Nelson Manuel Correia Pereira	Ponta Delgada	A4	86	2,7	9878	4,01	3,25
José Francisco Medeiros Amorim	Ribeira Grande	AT4	74	2,6	9878	3,4	3,25
Roberto Manuel Brum Bento de Sousa	Ribeira Grande	AT4	79	2,4	9862	3,61	3,24
Luís Carlos Correia Moniz	Ribeira Grande	A4	56	1,5	9733	3,53	3,3
Carlos Alberto Correia Moniz	Ribeira Grande	A4	77	1,8	9689	3,76	3,37
Joviano Filipe Arruda Medeiros	Ponta Delgada	AT4	96	3,1	9651	3,8	3,31
José Diogo Miranda Arruda	Ponta Delgada	A4	62	2	9567	3,82	3,2
David Travassos Oliveira	Ponta Delgada	AT4	60	2,5	9444	3,59	3,18
Marco João Melo Bettencourt	Ponta Delgada	A4	53	3	9419	4,01	3,29
António Manuel Rodrigues	Ponta Delgada	A4	58	2,8	9375	4,06	3,32
Paulo Jorge Pimentel Bulhões	Ribeira Grande	AT4	56	2,5	9294	3,93	3,19
Carlos Miguel Medeiros Couto	Ponta Delgada	A4	88	2,5	9283	3,83	3,23
Emanuel de Sousa Couto	Ribeira Grande	AT4	59	2,6	9210	3,66	3,29
João Alberto Amáro Almeida	Lagoa (São Miguel)	AT4	96	2,9	9138	3,84	3,17
Rui Filipe Costa Moniz	Nordeste	A4	92	3,2	9107	3,66	3,21
Eduardo Miguel Costa Oliveira Alves	Ribeira Grande	A4	55	2,5	9060	3,69	3,22
Sociedade Agro Pecuária Irmãos Rodrigues, Lda	Ribeira Grande	A4	99	2,8	9059	3,97	3,29
Pedro Miguel Santos Barbosa	Lagoa (São Miguel)	AT4	92	3,2	9034	3,75	3,29
João Carlos Couto Borges	Vila Franca do Campo	AT4	74	2,7	9033	3,78	3,33
Herdade do Atlântico, LDA.	Nordeste	A4	51	2,3	8980	3,79	3,31
José Francisco Câmara Arruda	Ribeira Grande	A4	68	2,4	8945	3,88	3,28
Nuno Manuel Bonito Furtado	Ribeira Grande	AT4	72	3	8945	3,64	3,25
João Tavares Vieira Agro-Pecuária, Unipessoal, Lda	Ribeira Grande	AT4	78	2,9	8869	3,79	3,3
André Atayde Mota, Unipessoal Lda.	Ribeira Grande	AT4	75	3,1	8818	3,84	3,28
Nuno Alexandre Pinheiro Soares Aguiar	Vila Franca do Campo	A4	59	3,4	8816	3,78	3,24

As explorações com as produções de leite mais elevadas em 305 dias

Entre 101 e 200 vacas secas

Proprietário	Concelho	Tipo Cont.	Vacas Secas	Lactação	Produção aos 305 dias		
					Leite	T. B.	T. P.
Hintze & Mota - Atividades Agrícolas e Pecuárias, Lda	Ribeira Grande	A4	121	2,3	12233	3,47	3,23
Massinhas - Exploração Agro-Pecuária, Lda	Ponta Delgada	A4	187	2,9	11542	3,73	3,39
José Raposo Vidal	Ribeira Grande	A4	197	2,9	11025	3,54	3,25
Sociedade Melosfarm, Lda	Ponta Delgada	A4	166	2,6	10807	3,99	3,35
Eugénio Quental Medeiros Câmara	Ponta Delgada	A4	102	2,4	10793	4,35	3,24
José Carlos Medeiros Correia	Nordeste	A4	129	2,3	10650	4,24	3,21
Dinis Alberto Pereira Miranda	Nordeste	A4	194	2,5	10645	3,88	3,44
José Maria Papoula Resendes	Nordeste	A4	101	2,5	10605	3,52	3,22
Sociedade Agro-Pecuária Irmãos Italianos - CP	Ponta Delgada	A4	193	2,5	10287	3,8	3,3
António Ponte & Maria Medeiros Lda.	Ribeira Grande	A4	123	2,7	10214	3,86	3,27
Mário Fernando da Câmara Serpa	Ribeira Grande	A4	116	2,3	9849	3,6	3,27
Carlos Alberto Raposo Cabral	Vila Franca do Campo	AT4	119	3,1	9727	3,82	3,23
Nuno Bernardo Araújo Amaral	Vila Franca do Campo	A4	159	2,6	9725	4,18	3,33
José Carlos Resendes Fagundo	Povoação	A4	105	2,2	9627	4,61	3,31
Valter Manuel Arruda Massa	Ponta Delgada	AT4	110	2,6	9584	3,72	3,18
José Manuel Pavão Medeiros	Ponta Delgada	A4	132	2,4	9557	4,31	3,31
Ferreira & Miranda, Exploração Agropecuária, Lda	Ponta Delgada	A4	116	2,7	9466	3,87	3,26
Exploração Frisado - Agropecuária, Unipessoal, LDA.	Ponta Delgada	A4	121	3,1	9344	3,88	3,29
José Maria Medeiros Tavares	Ribeira Grande	A4	146	2,3	9313	3,82	3,28
José Adriano Pereira Furtado	Ribeira Grande	AT4	139	3,4	9258	4,07	3,25
Furtado & Furtado - Sociedade AgroPecuária, Lda	Ribeira Grande	AT4	195	2,6	9217	3,54	3,26
Francisco Barbosa Velho Arruda	Nordeste	A4	118	3,1	9208	3,42	3,19
Agro-Milhafres Exploração Agrícola, Lda	Ponta Delgada	A4	122	3,3	9045	4,15	3,38
Manuel António Rego Rocha	Lagoa (São Miguel)	A4	129	2,3	8927	3,74	3,35
Vitor Medeiros Pacheco	Lagoa (São Miguel)	A4	165	2,4	8856	4,02	3,46
Pedro Parreira Câmara	Ponta Delgada	A4	140	2,7	8810	3,67	3,24
Eduardo Alberto Pinheiro Soares	Vila Franca do Campo	A4	117	3,1	8603	4,08	3,3
Sociedade Ferreira & Pontes, Lda	Ponta Delgada	AT4	106	2,3	8527	4,13	3,38
Quinta da Carreira - Sociedade Unipessoal, Lda	Ponta Delgada	A4	110	3,2	8244	3,92	3,23
Francisco Manuel Ponte Soares	Ribeira Grande	A4	113	2,7	7948	4,18	3,5
Miguel Alves Medeiros Diogo & Filhos, Lda	Ribeira Grande	AT4	142	2,9	7931	3,88	3,31
Basílio Antero Moniz Silva	Ribeira Grande	AT4	139	3,1	7824	3,84	3,11
Miguel Alves Medeiros Diogo & Filhos, Lda	Ribeira Grande	AT4	124	2,6	7582	3,97	3,18
Irmãos Pereira - Agro-Pecuária, Lda	Ponta Delgada	A4	103	2,7	7482	3,83	3,12
Pedro Jácome de Carvalho e Cunha Hintze Ribeiro	Ribeira Grande	A4	101	3	6942	3,94	3,22

As explorações com as produções de leite mais elevadas em 305 dias

Mais de 200 vacas secas

Proprietário	Concelho	Tipo Cont.	Vacas Secas	Lactação	Produção aos 305 dias		
					Leite	T. B.	T. P.
António Estrela Rego, Unipessoal Lda.	Lagoa (São Miguel)	A4	353	2,3	11447	3,8	3,37
Altiprado, SA	Ribeira Grande	A4	363	2,6	9804	3,93	3,33

Médias das Explorações por Concelho

Expl.	Proprietário	Tipo de Contr.	Lact. Vál.	Lact. Méd.	Dias Lact.	Produção Total			Prod. 305 dias					Inter. P-P		Clas. Morf.	
						Leite	M. G.	M. P.	Leite	M. G.	M. P.	T. B.	T. P.	Vacas	Dias	Vacas	Pont.
Lagoa (São Miguel)																	
XC1652	Adriano Manuel Tavares Franco	AT4	10	5	345	6732	252	214	6272	231	197	3,68	3,14	10	460	10	81,1
XCJ709	Amaro Agroviva, Lda.	AT4	61	2,4	345	9730	347	312	8766	319	278	3,66	3,18	40	429	50	81,88
XC3910	Ana Paula de Sousa Almeida	AT4	29	3	353	8213	336	275	7328	295	241	4,03	3,29	22	413	27	80,85
XCJ711	António Estrela Rego, Unipessoal lda.	A4	353	2,3	391	14092	552	490	11447	431	383	3,8	3,37	224	446	298	82,56
XC0289	António Manuel Cogumbreiro Estrela Rego	A4	10	2,5	354	12531	514	439	11231	455	388	4,06	3,47	7	427	10	83,1
XC2444	António Manuel Ponte Rebelo	A4	37	2,8	331	10877	405	354	10104	372	326	3,73	3,24	24	414	32	81,91
XC3782	Artur Manuel Tavares Franco	AT4	11	4,2	348	6813	258	214	6181	231	192	3,74	3,09	10	409	11	81,64
XC6241	César Pacheco - Produção Agrícola, Unip., Lda	AT4	80	3	375	9185	368	311	7807	302	256	3,9	3,29	49	430	72	81,75
XC2989	Faústina Jesus Ponte Rebelo Tavares	A4	41	2,3	336	10719	399	350	9840	360	317	3,7	3,22	25	419	31	81,84
XC2226	João Alberto Amáro Almeida	AT4	96	2,9	356	10304	397	334	9138	344	290	3,84	3,17	71	411	89	82,19
XC0932	José Carlos Borges Tavares	AT4	44	3,9	363	7394	311	237	6428	266	201	4,14	3,14	36	425	41	81,59
XC2255	Manuel António Rego Rocha	A4	129	2,3	398	11272	429	385	8927	331	297	3,74	3,35	82	422	118	83,47
XC6095	Maria Inês Amaro	AT4	3	3	266	7830	299	255	8601	317	267	3,69	3,1	3	435	3	83
XC1387	Mário José Pacheco	A4	25	2,8	376	10844	429	375	9062	354	306	3,95	3,4	20	439	23	83,83
XC3804	Pedro Miguel Santos Barbosa	AT4	92	3,2	380	10801	412	361	9034	336	296	3,75	3,29	70	406	88	82,98
XC5197	Vitor Medeiros Pacheco	A4	165	2,4	362	10272	419	364	8856	353	305	4,02	3,46	99	434	82	81,77
Nordeste																	
XF2147	Dinis Alberto Pereira Miranda	A4	194	2,5	386	12861	515	457	10645	409	364	3,88	3,44	130	448	171	82,15
XFJ008	Francisco Barbosa Velho Arruda	A4	118	3,1	356	10355	360	337	9208	312	294	3,42	3,19	87	426	110	81,8
XF2315	Franco José Furtado Andrade	AT4	22	2,1	341	9506	375	324	8682	340	293	3,93	3,39	12	395	19	82,58
XFJ710	Herdade do Atlântico, LDA.	A4	51	2,3	341	10003	378	335	8980	337	296	3,79	3,31	27	386	32	82,72
XF1160	Jacinto Manuel Medeiros Raposo	A4	45	2,8	342	9503	388	320	8721	348	285	4,03	3,29	36	396	44	82,93
XF4107	Jason Sousa Soares	AT4	21	2,7	457	12378	479	418	9062	331	291	3,73	3,23	16	437	21	82,57
XF1448	João Alberto Melo Sousa	AT4	40	3,3	357	8724	330	286	7793	291	248	3,74	3,19	25	434	39	81,38
XF2056	João Domingos Botelho Sousa	AT4	26	3,4	383	11171	447	390	9498	363	322	3,85	3,39	20	422	23	82,7
XF4137	Jorge Manuel Rodrigues Correia	A4	31	3,1	356	9891	359	329	8835	318	288	3,63	3,28	25	420	27	82,7
XF3779	Jorge Miguel Oliveira Teixeira	AT4	22	3,5	356	9687	360	321	8582	317	279	3,7	3,26	18	412	21	82,14
XF0056	José Carlos Medeiros Correia	A4	129	2,3	368	12315	529	404	10650	450	340	4,24	3,21	83	403	118	82,65
XF2398	José Francisco Cabral Medeiros	AT4	25	3	377	8979	369	298	7744	314	249	4,07	3,22	17	449	22	79,95
XF3216	José Laudalino Teixeira Aguiar	A4	29	3,8	423	11066	452	365	8730	343	275	3,98	3,17	23	457	28	82,07
XF2383	José Manuel Pimentel Furtado	AT4	49	3	363	12458	489	414	10873	416	351	3,86	3,25	38	401	44	83,45
XF2771	José Manuel Rebelo Sousa	AT4	20	3	346	9601	324	324	8708	292	290	3,42	3,37	17	420	19	82
XF2277	José Maria Papoula Resendes	A4	101	2,5	356	11930	427	392	10605	369	340	3,52	3,22	67	417	91	82,26
XF0110	José Maria Pereira Miranda	A4	33	2,7	340	9897	382	328	8993	340	294	3,82	3,28	29	403	33	82,55
XFJ597	Lactiçor - Laticínios do Norte, Lda	AT4	30	2,8	414	10659	384	353	8523	295	272	3,48	3,2	23	434	30	81,63
XF0048	Luís Jorge Medeiros Soares	A4	31	2,9	385	13419	512	458	11241	413	371	3,71	3,31	26	408	31	82,97
XF0160	Nuno Álvaro Rego Sousa	AT4	11	2,7	379	9929	396	337	8381	325	279	3,87	3,33	8	449	11	82,45
XF2017	Olivério Correia Melo	A4	14	3,4	305	8658	329	285	8754	332	289	3,81	3,31	12	375	14	83,07
XF3399	Óscar Manuel Lázaro Arruda	AT4	9	3,4	408	9149	357	290	7812	285	235	3,64	3,05	9	465	9	81,11
XF3932	Paulo César Cabral Dias	A4	30	2,7	379	12698	428	423	10809	346	351	3,25	3,27	22	437	29	83,03
XF4279	Rafael Costa Pimentel	A4	55	2,9	342	9654	378	320	8766	338	284	3,89	3,26	39	398	52	81,6
XFJ167	Rui Filipe Costa Moniz	A4	92	3,2	345	9988	372	326	9107	331	292	3,66	3,21	73	417	76	82,12
XF3985	Sérgio Borges Vieira Luís	AT4	1	1	343	8042	304	256	7585	295	235	3,89	3,1	0	0	0	0
Ponta Delgada																	
XB3490	Abel Duarte Medeiros Oliveira	AT4	15	2,3	400	12374	467	442	10295	364	350	3,57	3,41	12	439	14	82,43
XB1542	Agostinho Furtado Oliveira	A4	1	3	422	12448	479	401	9867	353	302	3,58	3,06	1	569	1	84
XBJ319	Agro-Milhafres Exploração Agrícola, Lda	A4	122	3,3	324	9430	394	320	9045	373	305	4,15	3,38	101	372	18	82,22
XB5457	Agro-Pecuária de Viveiros, Lda	A4	68	3	332	9174	353	304	8582	327	280	3,88	3,29	49	430	68	81,24
XB1287	Aires José Miranda Melo	AT4	3	3	368	8919	343	299	7849	289	253	3,72	3,24	2	509	3	82,67
XB2587	Alberto Manuel Costa Ponte	AT4	68	2,8	423	11078	456	383	8572	343	285	4,03	3,34	47	445	67	81,87

Expl.	Proprietário	Tipo de Contr.	Lact. Vál.	Lact. Méd.	Dias Lact.	Produção Total			Prod. 305 dias					Inter. P-P		Clas. Morf.	
						Leite	M. G.	M. P.	Leite	M. G.	M. P.	T. B.	T. P.	Vacas	Dias	Vacas	Pont.
XB5739	Anastácio Lino Arruda de Medeiros	AT4	10	2,8	350	10612	419	361	9556	371	318	3,89	3,35	6	403	10	82,1
XBJ255	André Filipe Mateus	A4	23	3,4	327	10570	399	353	10031	375	331	3,76	3,32	20	395	23	83,87
XB1982	Antero Alves Travassos	A4	16	3,1	304	9015	318	287	9247	333	300	3,62	3,24	13	411	15	83,2
XB2037	António Américo Moniz Oliveira	A4	34	2,5	358	9557	373	316	8432	320	272	3,81	3,24	23	441	33	82,12
XB2608	António Duarte Tavares de Amaral	AT4	19	3,5	364	11562	425	372	10031	358	315	3,67	3,17	14	445	19	82,42
XB0044	António Manuel Rodrigues	A4	58	2,8	428	12167	505	418	9375	375	309	4,06	3,32	39	441	54	83,41
XB3369	António Medeiros Pereira, Herdeiros	A4	6	2,7	321	8840	385	297	8417	370	284	4,4	3,38	3	410	6	82,5
XBJ779	Arlindo Filipe Benevides Costa	A4	12	2,3	333	12179	455	414	11364	418	381	3,71	3,37	12	377	12	83,5
XB3537	Carlos Miguel Medeiros Couto	A4	88	2,5	368	10744	414	354	9283	353	299	3,83	3,23	64	400	86	82,57
XBJ370	Carlos Raposo Massa - Cabeça Casal Herança	AT4	58	2,6	359	12618	452	425	11208	390	368	3,5	3,29	38	421	55	82,6
XB5342	Cooperativa Juventude Agrícola, CRL.	A4	58	2,7	360	11527	479	393	10082	410	335	4,09	3,33	45	419	58	84,41
XB2776	David Travassos Oliveira	AT4	60	2,5	364	10726	386	348	9444	336	299	3,59	3,18	42	453	60	83,13
XBE279	Deolinda de Fátima da Silva Pereira Oliveira	A4	18	2,6	337	10130	387	337	9381	353	307	3,79	3,28	12	410	18	83,17
XB4240	Dinarte Tavares Oliveira	AT4	25	3	341	9743	407	333	9050	370	300	4,12	3,33	21	412	25	82,44
XB4229	Diogo Reis Pavão	AT4	17	3,1	325	9547	341	302	9042	322	285	3,58	3,16	12	394	17	82,35
XB2754	Eduardo Jorge Jordão de Sousa	A4	21	2,7	339	10497	353	338	9593	318	302	3,33	3,16	17	457	21	84,38
XB0997	Eduíno Costa Almeida	AT4	78	2,8	379	13482	529	459	11367	432	375	3,82	3,3	61	442	78	84,4
XB1808	Eduíno Manuel Almeida Ferreira	AT4	25	2,5	396	10918	445	370	8889	352	290	3,98	3,28	18	465	25	82,84
XBJ696	Érica Morgado Massa Cordeiro	A4	2	1	307	8574	373	308	8380	355	296	4,26	3,53	0	0	2	82,5
XB1112	Eugénio Quental Medeiros Câmara	A4	102	2,4	355	12095	526	398	10793	470	348	4,35	3,24	69	400	102	83,23
XBJ372	Explor. Agropecuária Hélder Araújo, Unip., Lda	A4	49	2,6	362	8982	364	310	7793	309	262	3,96	3,37	31	420	48	82,44
XBJ722	Exploração Frisado - Agropecuária, Unip., Lda.	A4	121	3,1	382	11167	441	375	9344	359	306	3,88	3,29	106	421	118	82,68
XBJ352	Fátima Isabel Viveiros Teves Costa	A4	65	2	355	11680	455	399	10153	388	342	3,84	3,37	33	409	60	83,4
XB3600	Ferreira & Miranda, Explor. Agropecuária, Lda	A4	116	2,7	379	11320	447	381	9466	364	308	3,87	3,26	81	448	116	83,55
XB3056	Flávio Silva Pereira	A4	33	2,1	343	11117	453	366	10093	399	326	3,98	3,24	20	410	31	83,68
XBJ366	Glicério Arruda Ferreira	AT4	18	2,6	364	8749	348	300	7691	298	256	3,89	3,33	10	415	18	82,17
XBJ393	Gonçalo Miguel Cabral Moniz	AT4	6	3	412	6913	255	242	5654	193	185	3,45	3,29	6	505	6	79
XB3540	Gualberto do Couto Rodrigues	A4	19	3,3	356	9788	411	329	8742	359	290	4,15	3,34	17	407	19	82,26
XBE017	Gualter do Couto Moniz - Cabeça Casal Herança	A4	5	2,8	271	8826	330	286	0	0	0	0	0	1	384	5	82,6
XB5621	Heitor dos Santos Rodrigues	A4	23	3,7	359	9758	384	322	8534	330	275	3,9	3,24	18	398	22	82,36
XB3396	Hélder Carvalho Medeiros	A4	95	2,8	375	11840	443	389	10105	366	323	3,66	3,21	70	407	95	83,39
XB3014	Hélder Renato Correia Pereira	A4	20	2,5	323	9723	378	310	9202	355	290	3,88	3,15	12	411	18	82,89
XB6329	Hilario Moniz Oliveira	A4	16	3,1	333	10562	413	348	9774	376	316	3,92	3,27	13	370	16	83,13
XB2873	Irmãos Pereira - Agro-Pecuária, Lda	A4	103	2,7	358	8380	325	267	7482	285	233	3,83	3,12	76	460	103	81,44
XBJ589	Jaime Filipe Câmara Freitas	AT4	21	2,5	372	11519	427	382	9700	350	316	3,65	3,27	14	438	21	82,24
XBA302	João Álvaro Silva Arruda	A4	33	2,8	367	10448	399	336	9014	338	284	3,78	3,16	23	408	32	83,31
XB1344	João Carlos Silveira Pereira	A4	37	2,6	368	11634	476	392	9985	393	330	3,98	3,32	23	442	36	83,42
XB4016	João Francisco Ferreira Cordeiro	A4	35	2,7	359	10150	398	339	9121	345	296	3,8	3,25	24	423	35	83,23
XBJ063	João Liberal Almeida Couto	A4	40	2,6	359	13093	526	436	11468	450	372	3,96	3,26	29	406	38	82,79
XB3530	João Manuel Oliveira Borges	AT4	23	3,6	409	8077	343	270	6399	262	205	4,09	3,2	19	483	23	81,48
XB2300	João Manuel Oliveira Silvestre	AT4	16	2,8	346	11878	469	409	10852	420	366	3,93	3,4	12	381	16	81,63
XB1183	João Manuel Pereira Lima	A4	34	2,1	329	9603	393	313	9044	367	291	4,09	3,23	17	423	30	82,17
XB3057	João Paulo Silva Pereira	A4	41	2,4	337	10909	460	364	10056	417	331	4,17	3,29	27	419	36	83,64
XB0393	José Adriano Reis Oliveira	AT4	10	3,2	363	10733	441	349	9437	370	300	3,95	3,2	8	394	10	83,3
XB2036	José Aurélio Cordeiro Rego	AT4	35	2,6	418	14439	526	491	11452	398	369	3,51	3,24	26	423	35	83,4
XB0998	José Dinis Sousa Ferreira	A4	32	3,1	351	10894	405	355	9831	356	314	3,65	3,2	24	424	32	84,66
XB4275	José Diogo Miranda Arruda	A4	62	2	377	11180	438	370	9567	361	305	3,82	3,2	34	425	62	81,61
XB0531	José Francisco Pereira Mateus	A4	39	2,4	339	11323	422	376	10258	378	335	3,71	3,27	24	432	39	84,36
XB1714	José Jacinto Botelho Viveiros	A4	45	3,9	351	10695	403	363	9723	362	325	3,77	3,37	33	410	45	82,87
XB2040	José Manuel Moniz Oliveira	AT4	42	2,6	405	10965	451	383	8762	346	295	4	3,39	31	445	42	82,38
XB3373	José Manuel Pavão Medeiros	A4	132	2,4	367	11017	470	370	9557	411	314	4,31	3,31	81	436	131	81,98
XB1380	José Maria Sousa Pereira	A4	42	3,3	356	10663	420	352	9479	362	304	3,85	3,22	32	409	39	82,87
XB3176	Joviano Filipe Arruda Medeiros	AT4	96	3,1	354	10786	418	365	9651	365	319	3,8	3,31	68	392	95	83,13
XB3308	Lázaro Gabriel Cipriano Cordeiro	A4	43	2,6	327	10096	399	332	9634	376	313	3,94	3,26	30	404	43	83,51
XB3719	Lázaro Oliveira Cordeiro	A4	37	3,9	334	9220	369	303	8662	345	282	4,03	3,27	33	419	37	82,41
XBJ468	Lúcia de Fátima Pavão Benevides Ponte	AT4	8	2,8	379	10625	444	375	9093	371	311	4,09	3,44	8	497	8	81,5

Expl.	Proprietário	Tipo de Contr.	Lact. Vál.	Lact. Méd.	Dias Lact.	Produção Total			Prod. 305 dias					Inter. P-P		Clas. Morf.	
						Leite	M. G.	M. P.	Leite	M. G.	M. P.	T. B.	T. P.	Vacas	Dias	Vacas	Pont.
XBJ146	Luís Miguel Sousa Viveiros	AT4	41	3,3	418	10059	435	346	7837	329	259	4,24	3,3	31	399	41	81,93
XB0271	Manuel António Martinho Tavares	A4	24	2,6	400	12235	482	417	10042	363	332	3,68	3,32	19	432	24	82,71
XB3715	Manuel Francisco Medeiros Oliveira	AT4	44	2,2	416	12652	472	443	9895	351	334	3,58	3,39	28	448	44	82,61
XBA961	Manuel Salvador Patrício	A4	16	2,8	350	9190	389	303	8283	345	266	4,17	3,22	16	445	16	82,5
XB3387	Marco João Melo Bettencourt	A4	53	3	380	11110	457	377	9419	374	308	4,01	3,29	38	452	53	81,51
XB3907	Maria Alzira Avelar Costa Travassos Alves	AT4	10	2,8	333	9154	310	308	8531	295	283	3,48	3,33	6	449	10	83
XB1255	Maria Ascensão Melo Fonseca	A4	54	2,5	365	12305	498	427	10796	426	366	3,98	3,4	36	457	54	85,85
XBJ570	Maria de Lurdes Medeiros Cabral Massa	AT4	11	2,5	345	11124	416	351	10024	368	308	3,71	3,07	9	378	11	83
XB5785	Marília Conceição Almeida Câmara	AT4	27	2,8	349	8608	339	275	7784	305	243	3,95	3,13	20	416	27	83,48
XB3374	Massinhas - Exploração Agro-Pecuária, Lda	A4	187	2,9	379	13873	528	478	11542	428	389	3,73	3,39	142	423	181	84,06
XB4217	Miguel Felizardo Faria Pavão - Cab. Casal Herança	AT4	9	2,6	331	9217	359	306	8536	322	281	3,78	3,3	6	364	9	81,33
XB4158	Miguel Filipe Mateus	A4	13	3,2	325	10741	417	367	10096	388	341	3,85	3,38	9	384	13	84,15
XB0042	Miguel Tomé Cunha Andrade	A4	49	2,7	404	11796	476	398	9421	369	308	3,95	3,29	32	453	46	82,37
XB2038	Moisés Manuel Moniz Almeida	A4	13	1,8	403	10249	393	356	8060	303	273	3,76	3,37	7	471	12	82,83
XB2942	Nelson Barbosa Furtado	A4	56	2,2	347	11678	496	400	10559	440	355	4,19	3,37	37	390	56	84,11
XBJ353	Nelson da Silva Pereira	A4	11	3,4	346	9810	386	320	8797	343	281	3,92	3,22	9	438	9	82,11
XB3015	Nelson Manuel Correia Pereira	A4	86	2,7	354	11117	451	369	9878	392	320	4,01	3,25	59	423	81	83,8
XB3345	Nelson Medeiros Tavares	A4	43	2,1	339	10856	440	358	9995	395	322	4	3,23	25	417	43	83,16
XB3030	Nilton Maurício Botelho Silva	AT4	19	2,8	348	6787	267	218	6105	238	193	3,87	3,16	12	472	18	80,33
XB3529	Nuno Jacinto Oliveira Borges	AT4	31	3,9	357	7764	316	256	6837	276	222	4,08	3,26	27	414	31	81,74
XB3775	Nuno Miguel Miranda Viveiros	A4	53	1,8	363	11645	456	401	10078	385	340	3,86	3,39	26	376	53	81,89
XB0723	Olivério Melo Sá Bettencourt	A4	17	3,7	365	10937	423	358	9736	370	311	3,81	3,2	13	438	17	81,59
XB2920	Osvalda Maria Medeiros Machado	AT4	28	3,1	352	9931	407	324	8855	360	281	4,08	3,18	20	398	28	81,36
XBJ684	Paraiso das Vacas - Sociedade Unipessoal, Lda	A4	25	3,4	375	12649	494	439	10922	418	370	3,88	3,41	25	407	25	82,36
XB4144	Patrícia Maria Melo Miranda	AT4	6	2,2	336	7628	307	240	7024	282	219	4,02	3,15	3	390	6	82,67
XB3290	Paulo Augusto Almeida Ferreira	AT4	34	3	410	8442	327	283	6639	246	213	3,73	3,22	25	476	34	80,76
XB3639	Paulo Simão Arruda Massa	AT4	67	2,3	341	11738	432	399	10815	391	361	3,66	3,35	33	404	63	82,89
XB3368	Pedro António Sousa Botelho	AT4	43	3	408	9088	377	313	7286	293	239	4,03	3,29	32	487	42	81,86
XB3125	Pedro Miguel Cordeiro Costa	AT4	40	3	349	11686	461	391	10510	401	344	3,83	3,28	31	422	39	84,79
XB2991	Pedro Parreira Câmara	A4	140	2,7	339	9523	353	313	8810	320	284	3,67	3,24	96	418	139	82,39
XBJ048	Prados Verdejantes - Agropecuária, Lda	A4	71	2,7	344	9319	329	301	8508	297	272	3,54	3,2	53	403	68	81,13
XB4237	Quinta da Carreira - Sociedade Unipessoal, Lda	A4	110	3,2	359	9361	372	310	8244	321	266	3,92	3,23	89	431	110	82,28
XBJ712	Quinta do Gargaludo, Lda.	AT4	81	2,5	392	13740	531	476	11157	420	377	3,81	3,4	56	432	81	82,64
XB3642	Ricardo António Duarte Furtado	AT4	32	3,4	330	10468	406	342	9886	380	320	3,9	3,25	26	398	32	83,31
XB4011	Rui Miguel da Silva Pereira	A4	18	3,1	376	11268	442	378	9647	366	315	3,8	3,27	18	409	18	82,22
XB3704	Rui Miguel Raposo Oliveira	AT4	75	2,7	369	9067	350	300	7751	296	251	3,84	3,26	60	437	73	82,03
XB3589	Salvador Laborde Patricio	A4	20	4,3	362	9770	390	314	8587	338	269	3,96	3,14	18	429	20	82,4
XB4111	Sara Maria Miranda Melo	AT4	20	3	416	9450	381	317	7384	289	238	3,94	3,25	14	468	20	82,15
XBJ199	Sílvia Guiomar Travassos	A4	2	3,5	266	7440	229	226	8412	265	261	3,16	3,1	2	403	2	83
XB3973	Sílvio Viveiros Massa	A4	63	2,4	347	11119	404	365	10029	360	324	3,62	3,24	36	448	63	83,57
XBJ117	Sociedade Agro-Pecuária Irmãos Italianos - CP	A4	193	2,5	347	11632	441	389	10287	388	338	3,8	3,3	126	422	176	83,94
XB0117	Sociedade Agro-Pecuária Irmãos Italianos - CP	A4	19	1,4	288	7586	292	257	7936	304	268	3,85	3,38	4	360	10	81
XB2562	Sociedade Ferreira & Pontes, Lda	AT4	106	2,3	392	10449	449	367	8527	351	287	4,13	3,38	72	436	106	81,57
XB3781	Sociedade Melosfarm, Lda	A4	166	2,6	363	12208	496	416	10807	429	360	3,99	3,35	114	451	165	86,62
XBJ759	Tiago João de Medeiros Ferreira	A4	14	1,5	364	10822	410	357	9371	353	303	3,78	3,23	7	384	14	84,21
XB3640	Valter Manuel Arruda Massa	AT4	110	2,6	341	10425	394	337	9584	356	303	3,72	3,18	75	411	102	82,77
XBJ349	Vasco Miguel Soares Oliveira	AT4	7	3,4	414	11575	433	378	9373	336	292	3,6	3,11	7	500	7	86
XB1042	Veríssimo Abel Oliveira Miranda	AT4	47	3,4	347	8338	325	261	7575	290	232	3,87	3,08	38	440	47	82,06
XB3644	Vitor Bruno de Melo Galvão	AT4	35	2,7	359	12906	520	436	11333	445	373	3,95	3,31	27	390	35	84,77
Povoação																	
XE3729	António José Ferreira Pacheco	A4	81	2,8	359	12857	482	435	11228	412	372	3,71	3,32	63	392	77	84,51
XE1190	Avelino Medeiros Aguiar	A4	32	2,8	375	12597	493	416	10616	404	341	3,85	3,23	24	423	30	82,63
XE2956	Braien Cabral Raposo	A4	59	2,5	380	12812	469	421	10802	380	344	3,56	3,2	42	475	58	82,79
XE0307	Carlos Alberto Cabral Couto	AT4	23	3,2	383	13272	473	432	11227	390	353	3,47	3,15	20	381	23	83,78
XE4126	Emanuel Rita Pacheco	AT4	35	2,8	382	11828	447	396	9940	364	324	3,72	3,27	26	439	34	82,82

Expl.	Proprietário	Tipo de Contr.	Lact. Vál.	Lact. Méd.	Dias Lact.	Produção Total			Prod. 305 dias					Inter. P-P		Clas. Morf.	
						Leite	M. G.	M. P.	Leite	M. G.	M. P.	T. B.	T. P.	Vacas	Dias	Vacas	Pont.
XE0288	José Carlos Resendes Fagundo	A4	105	2,2	408	11994	555	410	9627	444	317	4,61	3,31	68	473	104	83,32
XE2243	Luís Manuel Leandro Pereira	A4	1	3	284	9361	325	312	9932	353	335	3,55	3,37	0	0	1	80
XE2665	Manuel Francisco Medeiros Pacheco	AT4	40	3,2	367	9113	365	294	7893	309	247	3,95	3,14	32	428	40	84,43
XE1975	Maurício Tavares Vieira	AT4	34	3,1	369	8001	298	267	6801	246	222	3,66	3,28	24	497	31	81,68
XE3371	Messias Pimentel Aguiar	A4	41	2,6	376	12244	484	403	10246	396	327	3,9	3,2	29	395	40	82,18
XE2124	Paulo José Machado Cruz	AT4	40	2,9	357	10256	425	333	9201	370	291	4,06	3,17	28	434	40	83,55
XEJ406	Pereira Jr., Unipessoal Lda	A4	3	1,7	331	10467	456	386	9905	429	366	4,33	3,69	1	802	2	82
XE2583	Sidónio Pimentel Aguiar	A4	18	2,6	382	11773	484	406	9940	392	327	3,98	3,31	14	378	16	82,63
Ribeira Grande																	
XG0592	Alfredo Manuel Vieira da Silva	AT4	38	2,8	368	11527	424	374	9980	354	315	3,59	3,16	29	413	35	82,09
XG5038	Altiprado, SA	A4	363	2,6	341	10750	425	363	9804	384	325	3,93	3,33	256	399	322	82,12
XG1136	Américo Pereira Pacheco	A4	33	2,3	310	10884	396	354	10641	382	343	3,64	3,24	23	385	26	81,46
XGJ708	André Atayde Mota, Unipessoal Lda.	AT4	75	3,1	348	9814	385	324	8818	338	288	3,84	3,28	57	418	74	83,15
XG4195	André Eleutério Cabral	AT4	40	3,1	356	5648	220	192	5038	193	166	3,86	3,3	31	481	33	82,48
XG3058	André Manuel Hintze de Atayde Mota	A4	5	4,2	350	10777	435	356	9759	386	319	3,96	3,29	5	459	5	83,8
XG1517	Ângelo Manuel Amaral de Sousa	AT4	37	2,9	340	9362	387	316	8536	347	287	4,07	3,36	22	425	32	80,59
XG3319	António Manuel Rego Ferreira	AT4	26	3	375	7857	304	268	6784	252	223	3,74	3,32	19	423	24	82,79
XG3736	António Ponte & Maria Medeiros, Lda.	A4	123	2,7	347	11289	439	375	10214	390	333	3,86	3,27	85	409	115	82,94
XG0095	Basílio Antero Moniz Silva	AT4	139	3,1	354	8724	339	277	7824	297	242	3,84	3,11	115	453	135	81,71
XGJ170	Bruno Miguel Tavares Furna	A4	57	2,8	367	10275	407	343	8808	339	286	3,89	3,25	40	421	52	82,17
XGJ285	Bruno Pimentel Pacheco	A4	36	1,9	339	12887	422	422	11822	382	384	3,28	3,28	18	394	32	83,03
XG4085	Carlos Alberto Correia Moniz	A4	77	1,8	434	12793	498	447	9689	361	325	3,76	3,37	38	505	71	82,63
XG2190	Carlos Alberto Rego Silva	AT4	60	2,5	383	12888	472	410	10569	382	330	3,72	3,15	43	444	60	82,98
XG0264	Carlos Alberto Victória Moniz	A4	98	2,1	427	13775	491	461	10494	357	337	3,45	3,23	57	473	95	82,92
XG3398	Carlos Emanuel de Melo Furtado	AT4	12	3,3	381	10217	403	353	8490	335	287	3,97	3,42	9	484	12	84
XG0302	Cláudia de Jesus Pimentel Braga Serra	A4	51	2,5	375	14147	479	463	12007	395	384	3,36	3,22	38	440	50	81,88
XGJ005	Cristina de Melo Moniz Soares	A4	7	2,1	302	6613	303	252	6592	298	249	4,52	3,78	4	408	7	82
XGJ503	Daniel Costa Pacheco	A4	11	2,2	402	12701	481	437	10290	376	343	3,68	3,35	10	424	11	83,18
XG4204	David Fróes Bulhões	AT4	55	2,4	369	11542	443	378	9958	375	318	3,8	3,21	33	413	49	82,63
XGJ181	Deolinda da Conceição dos Reis Paiva Costa Alberto	AT4	39	3,2	423	11983	430	413	9525	324	309	3,43	3,25	35	446	39	82,08
XG4059	Eduardo Miguel Costa Oliveira Alves	A4	55	2,5	342	9922	371	323	9060	334	291	3,69	3,22	37	401	52	81,75
XG0236	Emanuel Correia Plácido	AT4	17	2,5	377	10351	385	348	8671	312	282	3,67	3,29	12	459	16	82,06
XG0180	Emanuel de Sousa Couto	AT4	59	2,6	360	10363	390	350	9210	334	302	3,66	3,29	45	436	59	82,76
XG2500	Filomena Conceição Bettencourt Furtado	A4	75	2,6	382	12475	479	417	10342	383	336	3,74	3,26	51	435	69	83,3
XG1174	Francisco Manuel Ponte Soares	A4	113	2,7	360	9080	386	322	7948	328	276	4,18	3,5	81	437	104	81,43
XGJ224	Furtado & Furtado - Sociedade AgroPecuária, Lda	AT4	195	2,6	329	9805	346	322	9217	323	299	3,54	3,26	143	382	172	82,4
XG3335	Herdeiros de Manuel Elias de Melo Moniz	A4	48	1,6	392	11777	396	405	9732	312	325	3,25	3,37	21	448	43	83,67
XG4245	Hintze & Mota - Ativid. Agrícolas e Pecuárias, Lda	A4	121	2,3	367	14289	500	467	12233	421	393	3,47	3,23	74	453	105	83,29
XG3507	Humberta Maria Moniz da Silva - Cab. Casal Herança	AT4	15	2,1	360	7994	326	264	7086	279	225	3,97	3,19	11	394	14	81,21
XG1718	Ilídio Manuel Couto Rebelo	AT4	19	3,6	361	9747	358	322	8655	310	281	3,61	3,25	16	396	19	83,16
XG2998	João Alberto Ponte Cordeiro	A4	33	2,9	396	8511	326	282	6923	254	221	3,7	3,2	26	459	33	81,12
XG2307	João António Pimentel Ponte	AT4	41	2,5	347	12248	424	397	11087	378	355	3,47	3,23	27	396	39	83,41
XG2864	João Luís Arruda Costa	A4	40	3,3	381	9551	353	313	7970	291	258	3,69	3,26	22	428	39	81,74
XG3927	João Luís da Silva Botelho Correia - Cabeça Casal	A4	89	2,8	349	11498	395	385	10334	348	340	3,42	3,31	68	403	83	83,41
XGJ062	João Paulo Oliveira da Silva	AT4	20	2,6	334	11323	392	360	10543	357	331	3,45	3,16	14	414	16	83,25
XG4202	João Tavares Vieira Agro-Pecuária, Unip., Lda	AT4	78	2,9	354	10080	383	337	8869	333	292	3,79	3,3	62	418	68	81,07
XG2503	Jorge Alberto Serpa Costa Rita	A4	50	2,6	359	11730	445	395	10356	378	339	3,68	3,29	32	430	50	86,18
XG2676	José Adriano Pereira Furtado	AT4	139	3,4	329	9893	407	326	9258	374	300	4,07	3,25	106	388	132	82,3
XG2440	José Alberto Medeiros Melo	AT4	35	2,5	371	8202	326	281	7041	276	237	3,94	3,39	22	477	35	80,69
XG3385	José Alexandre Braga Pereira	A4	30	3,1	389	14449	505	465	11867	398	371	3,37	3,14	21	474	28	86,21
XG2083	José Eduardo Botelho Pereira	A4	88	2,5	349	13823	477	459	12356	418	404	3,43	3,29	64	409	83	82,66
XG1002	José Francisco Câmara Arruda	A4	68	2,4	365	10358	413	348	8945	345	292	3,88	3,28	43	418	62	82,89
XG3447	José Francisco Medeiros Amorim	AT4	74	2,6	356	11161	380	370	9878	330	320	3,4	3,25	52	419	72	81,89
XG0247	José Francisco Moniz Ponte Dutra	A4	80	2,4	380	11977	446	403	10030	366	330	3,68	3,3	54	400	78	82,79
XG0629	José Luís Tavares Amorim	A4	40	2,9	338	10021	415	343	9209	377	309	4,14	3,38	22	398	25	83,28

Expl.	Proprietário	Tipo de Contr.	Lact. Vál.	Lact. Méd.	Dias Lact.	Produção Total			Prod. 305 dias					Inter. P-P		Clas. Morf.	
						Leite	M. G.	M. P.	Leite	M. G.	M. P.	T. B.	T. P.	Vacas	Dias	Vacas	Pont.
XG1558	José Manuel Moniz Rego	A4	31	3	329	10292	365	346	9687	342	322	3,6	3,34	24	403	31	83,52
XG0189	José Manuel Raposo Almeida	AT4	49	2,6	365	10490	394	357	8982	328	300	3,68	3,35	31	403	43	82,67
XGJ813	José Maria de Medeiros Tavares - Cab. Casal Her.	A4	22	3	382	11174	434	371	9408	356	302	3,84	3,23	18	424	22	81,55
XG1631	José Maria Medeiros Tavares	A4	146	2,3	373	10884	426	364	9313	353	304	3,82	3,28	87	418	146	82,03
XG3352	José Martins Rodrigues Herdeiros	A4	15	3,2	381	11497	464	382	9720	379	312	3,94	3,23	15	430	15	82,53
XG0356	José Pereira Bulhões	AT4	15	2,9	365	10833	443	367	9463	382	313	4,05	3,34	14	410	14	82,86
XG1114	José Raposo Vidal	A4	197	2,9	359	12447	450	409	11025	384	356	3,54	3,25	147	417	179	82,41
XG2826	Lídia Maria Raposo Oliveira Tavares	A4	39	2	378	10496	415	346	8801	341	286	3,93	3,26	17	406	38	82,29
XG3128	Luís Carlos Correia Moniz	A4	56	1,5	386	11730	427	399	9733	339	320	3,53	3,3	19	474	51	82,55
XG2115	Luís Carlos Moniz da Ponte	AT4	36	2,6	341	9075	337	306	8292	305	277	3,7	3,34	23	407	34	82,94
XG2891	Luís Gonzaga Botelho Pereira	A4	22	2,4	341	6586	253	202	6072	230	182	3,81	3,01	18	408	21	81,05
XGJ338	Luís Miguel Tavares de Medeiros	AT4	22	2,6	378	7583	294	254	6493	242	210	3,79	3,27	16	421	19	81,58
XG2339	Maria da Graça Botelho Pereira	A4	21	2,2	407	9782	347	324	7730	271	247	3,54	3,22	12	452	19	81,32
XG3422	Maria José de Sousa Pimentel	A4	2	2,5	328	11791	405	382	11247	380	355	3,4	3,15	2	337	2	84
XG1465	Maria José Medeiros Moniz Furtado	A4	5	1	304	8627	265	272	8682	266	271	3,08	3,13	0	0	5	81,6
XGJ469	Maria Sousa Moniz, Sociedade Unipessoal, Lda	A4	51	2,7	356	9692	403	332	8496	345	283	4,1	3,35	36	478	43	82,91
XG2522	Mário Fernando da Câmara Serpa	A4	116	2,3	371	11491	430	386	9849	354	321	3,6	3,27	54	465	99	82,78
XG4116	Maurício Melo Soares	A4	51	2,9	347	8246	359	298	7457	318	267	4,3	3,6	37	424	45	81,27
XG0417	Medeiros & Vieira, Lda	AT4	54	3,1	415	10626	422	367	8328	324	275	3,93	3,32	44	436	51	81,78
XG1538	Miguel Alves Medeiros Diogo & Filhos, Lda	AT4	124	2,6	361	8660	349	281	7582	300	240	3,97	3,18	91	436	111	81,69
XG1E38	Miguel Alves Medeiros Diogo & Filhos, Lda	AT4	142	2,9	330	8462	331	284	7931	304	262	3,88	3,31	120	402	132	81,5
XG3277	Nuno Luís Couto Costa	A4	21	3,6	417	10100	358	322	7841	272	240	3,48	3,06	18	440	20	81,8
XG3668	Nuno Manuel Bonito Furtado	AT4	72	3	340	9768	357	319	8945	321	289	3,64	3,25	52	394	65	82,48
XG3720	Nuno Manuel Ferreira Raposo de Almeida	AT4	41	2,2	364	10608	366	354	9055	307	296	3,44	3,29	23	404	36	81,67
XG4040	Octávio Fernando Galvão Amorim	A4	26	2,7	330	11098	437	363	10287	405	334	3,95	3,26	23	383	23	85,13
XG1955	Óscar Manuel Cordeiro Ponte	A4	43	2,6	371	12576	476	433	10820	400	363	3,71	3,36	30	448	39	85,82
XGJ009	Pacheco & Botelho Pereira - Agropecuária, Lda.	A4	45	4,2	409	10190	401	336	8285	313	261	3,84	3,17	39	421	44	82,39
XG0304	Paulo Henrique Serpa Costa Rita	A4	54	2,6	396	13585	528	454	10982	415	356	3,83	3,27	39	436	54	87,43
XG3379	Paulo Jorge Pereira Pacheco	A4	63	2,8	363	11894	466	386	10279	393	326	3,87	3,19	42	433	57	84,63
XG1730	Paulo Jorge Pimentel Bulhões	AT4	56	2,5	383	11292	448	372	9294	362	296	3,93	3,19	35	393	51	82,76
XG3993	Pedro Henrique Freitas Amaral	AT4	31	2,7	369	10053	424	346	8529	354	288	4,15	3,38	16	401	29	81,66
XG3506	Pedro Jácome de Carvalho e Cunha Hintze Ribeiro	A4	101	3	368	8077	325	269	6942	271	223	3,94	3,22	80	435	94	81,77
XG0503	Roberto Filomeno Branco Pacheco	A4	55	3,5	403	13123	492	448	10627	386	355	3,66	3,35	44	448	54	82,87
XG4220	Roberto Manuel Bento de Sousa	AT4	1	3	297	10918	400	379	11129	412	386	3,7	3,47	1	410	1	82
XG6576	Roberto Manuel Brum Bento de Sousa	AT4	79	2,4	369	11384	423	380	9862	353	318	3,61	3,24	52	442	72	82,78
XG1956	Roberto Manuel Cordeiro Ponte	A4	47	2,4	384	13581	557	484	11325	445	391	3,96	3,47	35	461	45	86,04
XG4052	Sociedade Agro Pecuária Irmãos Rodrigues, Lda	A4	99	2,8	361	10335	414	347	9059	358	297	3,97	3,29	74	403	94	81,91
XG4083	Sociedade Agro Pecuária Ribeira do Salto, Lda	A4	97	3,3	337	6888	264	210	6391	240	191	3,77	2,99	74	427	92	81,41
XG3394	Sousa e Furtado Sociedade Agrícola, Lda	A4	77	2,2	320	6774	273	220	6528	260	210	4,01	3,23	50	392	77	81,47
XG3957	Tiago Silva Medeiros - Cabeça Casal Herança	AT4	35	3,2	381	10378	377	326	8745	301	267	3,49	3,07	29	425	34	81,12
XG3627	Victor de Medeiros Couto	AT4	5	3,4	247	6943	276	236	8247	333	284	4,04	3,44	3	367	3	82
XG3098	Victor Manuel Melo Raposo	AT4	48	2,8	331	7380	262	237	6957	243	220	3,51	3,18	32	404	40	81,78
Vila Franca do Campo																	
XD2932	António Francisco Medeiros Canadinha	AT4	20	3,2	369	7753	309	253	6772	265	217	3,94	3,21	16	469	20	80,5
XD0362	António José de Braga Sousa	A4	85	3,7	342	10903	416	355	10036	378	321	3,8	3,21	74	399	77	82,45
XD0389	Carlos Alberto Raposo Cabral	AT4	119	3,1	363	11158	431	368	9727	369	314	3,82	3,23	88	409	105	81,78
XD3186	Carlos Manuel Melo Pimentel	AT4	47	3	394	11253	464	380	9110	367	296	4,03	3,26	33	429	43	83,33
XD1419	Eduardo Alberto Pinheiro Soares	A4	117	3,1	342	9414	386	315	8603	348	283	4,08	3,3	93	402	93	82,57
XDJ672	Eduardo Miguel Sampaio Pinheiro	A4	12	2,8	326	9075	358	296	8633	337	277	3,91	3,22	9	429	1	83
XD2825	Irmãos Gouveia, Sociedade Unipessoal, Lda	AT4	46	3,8	386	10456	394	341	8885	325	280	3,7	3,18	38	420	45	82,18
XD4261	João Bernardo Braga Sousa & Filho, Lda.	A4	32	2,6	346	11476	448	390	10360	396	344	3,84	3,33	22	443	27	84
XD0442	João Carlos Couto Borges	AT4	74	2,7	324	9565	358	321	9033	338	299	3,78	3,33	52	407	62	83,03
XD2973	João Eduardo Guerreiro Furtado	A4	32	2,8	327	10683	410	355	10197	387	334	3,82	3,28	23	381	28	82,64
XD4231	João Francisco Pacheco Gouveia	AT4	32	3,3	372	8136	332	262	6995	280	220	4,03	3,16	26	415	30	81,73
XD2525	José Daniel Medeiros Raposo	AT4	55	3,6	352	8540	341	277	7684	295	244	3,88	3,19	43	434	53	81,15

Expl.	Proprietário	Tipo de Contr.	Lact. Vál.	Lact. Méd.	Dias Lact.	Produção Total			Prod. 305 dias					Inter. P-P		Clas. Morf.	
						Leite	M. G.	M. P.	Leite	M. G.	M. P.	T. B.	T. P.	Vacas	Dias	Vacas	Pont.
XD2247	José Dinarte Pinheiro Soares	A4	31	2,8	301	8750	349	281	8718	347	280	4,01	3,22	21	410	26	82,42
XD2466	José Eduardo Moniz Amaral	A4	31	3,1	429	11498	426	392	8770	306	288	3,52	3,29	28	461	31	83,06
XD3074	Luís Miguel Amaral Paiva	AT4	28	3,6	391	9296	382	318	7807	313	256	4,04	3,29	20	376	22	81,41
XD4214	Luísa da Conceição Braga Amaral Paiva	AT4	15	3,3	364	8996	363	297	7889	315	255	4	3,24	12	399	15	82
XDJ187	Maria Joana Guerreiro Furtado - Cabeça Casal Herança	A4	6	4,2	390	13474	520	462	11559	433	388	3,77	3,36	6	396	6	82,33
XD6260	MLFC - Sociedade Agrícola, Lda.	AT4	12	3,3	386	9651	399	309	8088	321	250	4,01	3,1	12	433	12	82,5
XD3126	Nuno Alexandre Pinheiro Soares Aguiar	A4	59	3,4	352	9838	377	327	8816	330	285	3,78	3,24	42	420	55	82,31
XD3328	Nuno Bernardo Araújo Amaral	A4	159	2,6	339	10611	446	358	9725	403	323	4,18	3,33	102	391	143	83,18
XD4146	Panorama Rigoroso A Agrícolas Prod. Animal Uni, Lda	AT4	45	2,6	400	11045	405	376	9041	318	297	3,58	3,3	32	491	44	82,11
XD2978	Pedro Alexandre Almeida Sebastião	AT4	28	2,1	361	7623	303	254	6717	261	219	3,92	3,28	15	451	27	80,41
XDJ287	Ramiro Furtado Costa	A4	38	2,9	347	11338	435	380	10308	392	342	3,84	3,33	27	385	31	82,1
XD3567	Ricardo Manuel da Costa Pacheco	AT4	16	2,9	438	9632	375	333	7315	278	245	3,86	3,39	13	489	16	80,56

AAIP – Associação de Agricultores da Ilha do Pico

Região Autónoma dos Açores

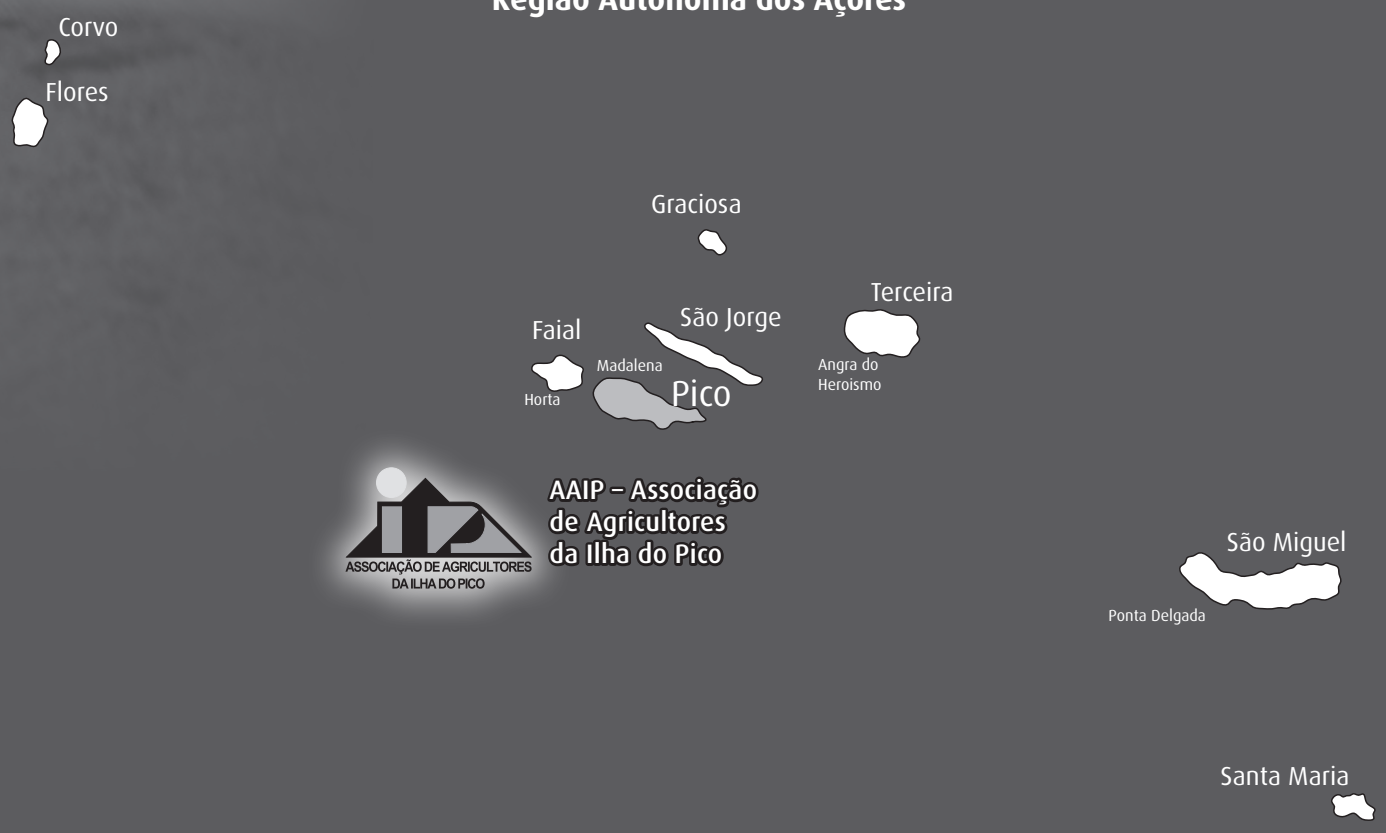

AAIP – Associação de Agricultores da Ilha do Pico

Contrastadores da área de influência da AAIP

Serviços Administrativos

Bruno Miguel Jorge Nunes
Daniela Brum Miguel

Contrastador

Bruno Miguel Jorge Nunes
Dalila Isabel Pereira Machado
Rui Fernando Simas Leal

Valores Globais do Contraste Leiteiro

2025

Explorações contrastadas = 22

Vacas secas / exploração = 19

	Nº de Vacas	Lactação Média	Dias Lactação	Produção Total			Produção aos 305 dias				
				Leite	Gord.	Prot.	Leite	Gord.	Prot.	T. B.	T. P.
Produção média geral											
A4	418	3,40	345	8.123	277	264	7.438	248	236	3,37	3,18
AT4	N/A	N/A	N/A	N/A	N/A	N/A	N/A	N/A	N/A	N/A	N/A
Total	418	3,40	345	8.123	277	264	7.438	248	236	3,37	3,18
Produção Média das Vacas Registadas no Livro Genealógico											
L1	38	2,70	389	9.205	335	306	7.871	273	251	3,52	3,19
L2	1	5,00	308	11.865	338	355	11.773	325	345	2,76	2,93
L3	N/A	N/A	N/A	N/A	N/A	N/A	N/A	N/A	N/A	N/A	N/A
Total	39	2,80	387	9.273	335	307	7.971	275	253	3,50	3,18
Produção Média / Lactação											
1ª	77	1,00	364	7.573	255	247	6.676	217	211	3,31	3,17
2ª	90	2,00	336	7.486	256	249	6.952	233	225	3,40	3,24
3ª	88	3,00	347	8.359	294	272	7.636	261	243	3,46	3,19
4ª	52	4,00	341	8.674	302	280	7.971	272	252	3,45	3,18
5ª	53	5,00	341	9.504	309	302	8.758	280	274	3,23	3,14
>5ª	58	7,30	339	7.728	261	245	7.220	239	226	3,34	3,15
Produção Média / Trimestre*											
1º	162	3,50	344	7.874	266	256	7.133	237	227	3,36	3,19
2º	102	3,30	354	8.474	285	275	7.583	247	239	3,31	3,17
3º	53	3,40	319	7.892	267	254	7.563	254	240	3,42	3,19
4º	101	3,10	351	8.290	291	271	7.716	262	244	3,44	3,17
Média da 1ª Lactação / Grupo Etário**											
A	—	—	—	—	—	—	—	—	—	—	—
B	—	—	—	—	—	—	—	—	—	—	—
C	30	1,00	406	8.448	282	277	6.802	218	211	3,28	3,13
D	47	1,00	337	7.015	238	228	6.596	217	210	3,33	3,20

Idade Média ao Primeiro Parto (meses)	33,3

* Vacas paridas no mesmo trimestre

** Vacas da 1ª lactação cujos partos ocorreram:

- Grupo A => até aos 18 meses de idade
- Grupo B => entre os 18 e os 24 meses de idade
- Grupo C => entre os 24 e os 32 meses de idade (média = 27,5 meses)
- Grupo D => depois dos 32 meses de idade (média = 37 meses)

Valores da evolução do contraste leiteiro nos últimos 10 anos

	Ano									
	2016	2017	2018	2019	2020	2021	2022	2023	2024	2025
Explorações contrastadas	26	24	24	25	28	25	25	24	22	22
Explorações A4	26	24	24	25	28	25	25	24	22	22
Explorações AT4	—	—	—	—	—	—	—	—	—	—
Vacas c/ contrastes válidos	556	513	438	487	568	561	301	438	416	418
Vacas / exploração contrastada	21,38	21,38	18,25	19,48	20,29	22,44	12,04	18,25	18,91	19,00
Produção média de leite aos 305 dias	7.108	7.218	7.033	6.772	7.086	6.991	7.050	6.856	7.154	7.438
Produção média de gordura aos 305 dias	238	243	230	225	238	233	239	239	244	248
Teor butiroso médio aos 305 dias	3,41	3,43	3,34	3,40	3,44	3,41	3,45	3,55	3,47	3,37
Produção média de proteína aos 305 dias	224	225	222	212	228	225	225	217	226	236
Teor proteico médio aos 305 dias	3,16	3,13	3,17	3,14	3,24	3,24	3,19	3,19	3,18	3,18

Produções médias por concelhos

(Ordenação pela produção de leite aos 305 dias)

Concelhos	Expl. Cont.	Lactações			Produção Total			Produção aos 305 dias				
		Vál.	Média	Dias	Leite	M. G.	M. P.	Leite	M. G.	M. P.	T. B.	T. P.
Lajes do Pico	16	301	3,4	332	8.775	297	283	8.208	272	261	3,34	3,19
Madalena	3	59	4,1	394	5.611	210	188	4.620	164	146	3,60	3,18
São Roque do Pico	3	58	2,5	366	7.292	243	237	6.309	203	197	3,32	3,16
AAIP	**22**	**418**	**3,4**	**345**	**8.123**	**277**	**264**	**7.438**	**248**	**236**	**3,37**	**3,18**

Evolução do contraste leiteiro

Lactações terminadas e explorações contrastadas

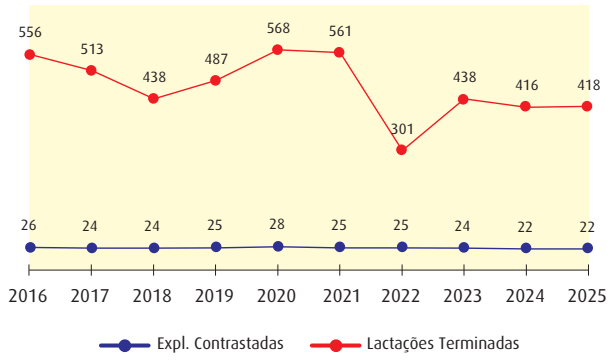

Produção de leite aos 305 dias

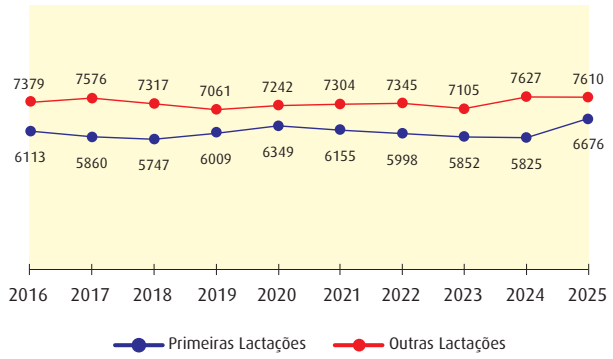

Teor butiroso e teor proteico aos 305 dias

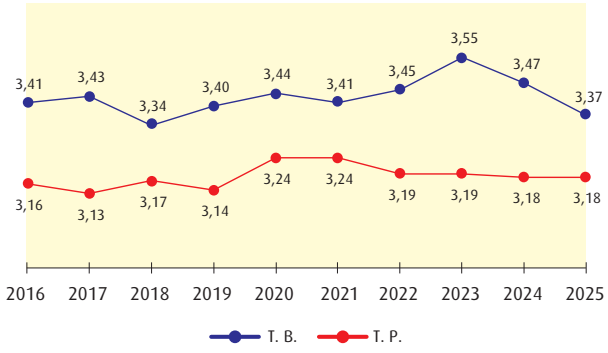

% de vacas com prod. > 10.000 kg. de leite em 305 dias

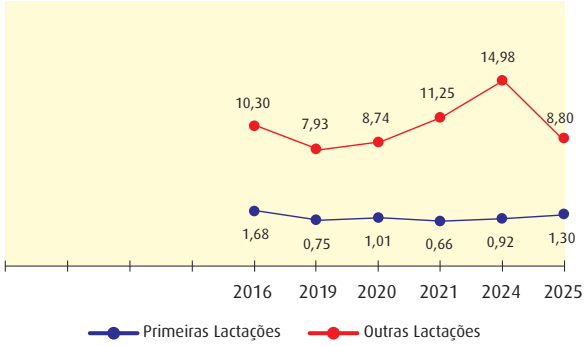

Características das lactações

Distribuição das explorações em função da sua dimensão

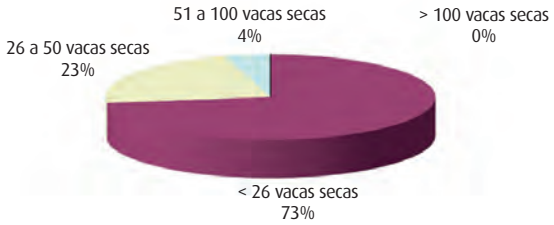

Distribuição das explorações em função das produções

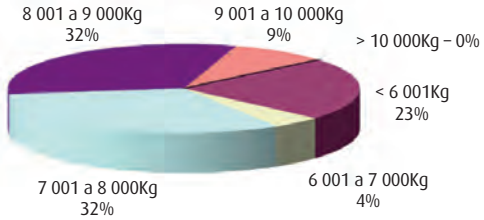

Lactações válidas e inválidas

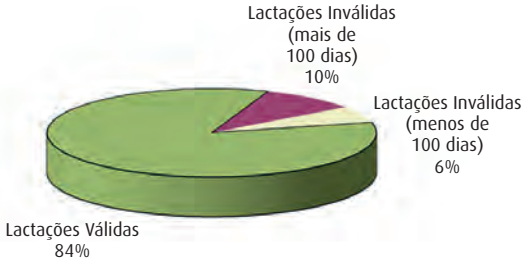

Distribuição das lactações

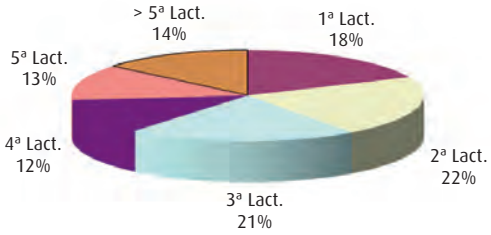

Produção de leite por lactação

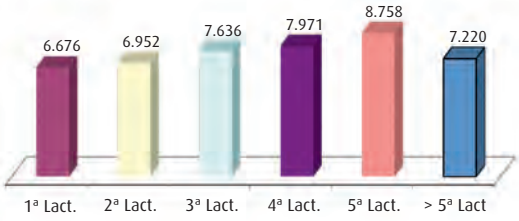

Teor proteico por lactação

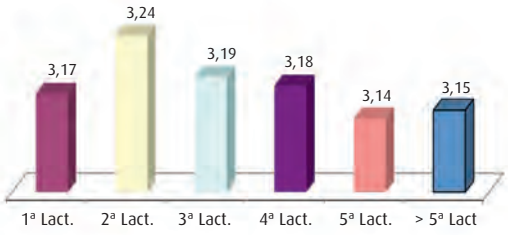

Teor butiroso por lactação



Duração médias das lactações

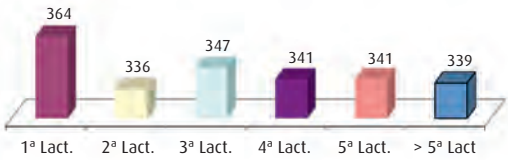

Variação dos valores médios das lactações em função do mês do parto

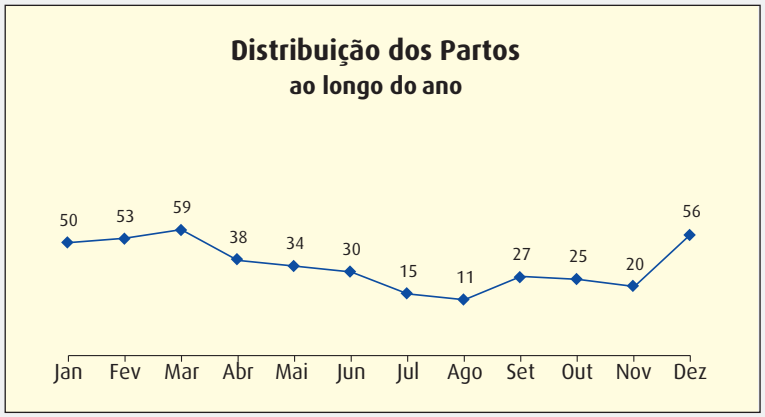

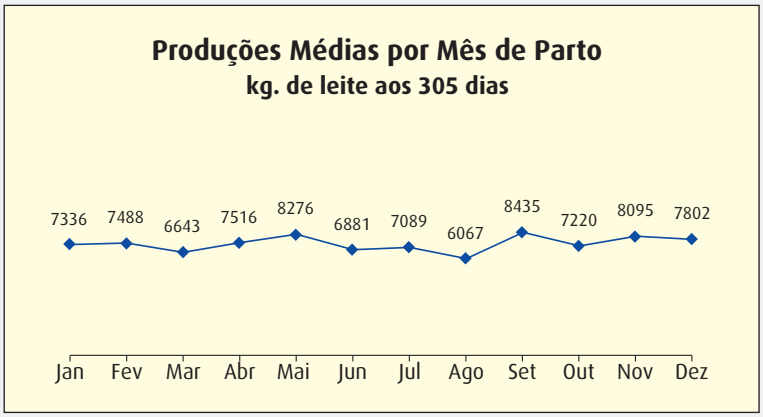

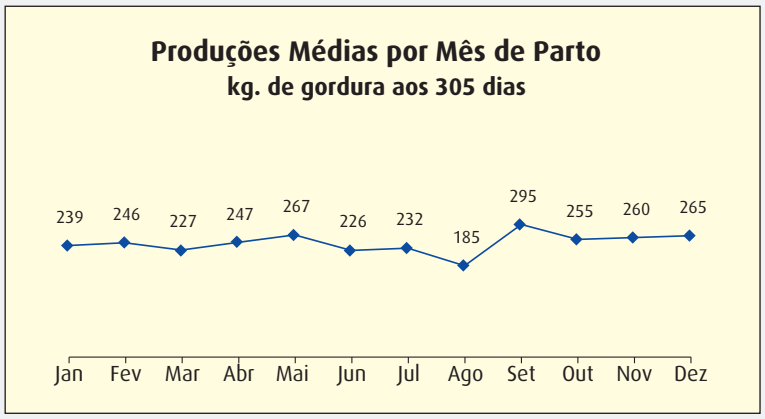

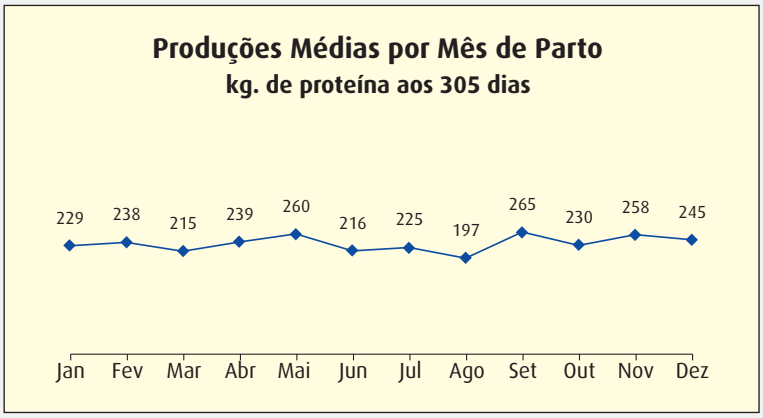

Vacas – TOP 50 – Produção de leite

Primíparas

Vaca	Nome	Proprietário	Concelho	Lactação	Produção aos 305 dias				
					Leite	M. G.	M. P.	T. B.	T. P.
PT233689288	20	Carlos André da Terra Silva	São Roque do Pico	1	10.005	232	282	2,32	2,82
PT033682310	2310	Eduardo Miguel Alves	Lajes do Pico	1	9.815	240	270	2,45	2,75
PT133682225	Maravilha	Fábio Manuel Freitas Gonçalves	Lajes do Pico	1	9.689	300	294	3,10	3,03
PT223940813	0813	Eduardo Miguel Alves	Lajes do Pico	1	9.597	201	271	2,09	2,82
PT923896213	Cordeira	Fernando António Porto Melo	São Roque do Pico	1	9.187	274	287	2,98	3,12
PT623941122	Natacha	Fábio Manuel Freitas Gonçalves	Lajes do Pico	1	8.981	302	283	3,36	3,15
PT533682308	2308	Eduardo Miguel Alves	Lajes do Pico	1	8.922	222	268	2,49	3,00
PT933682221	Emilia	Fábio Manuel Freitas Gonçalves	Lajes do Pico	1	8.748	248	262	2,83	3,00
PT933682207	Baiana	Fábio Manuel Freitas Gonçalves	Lajes do Pico	1	8.439	227	262	2,69	3,11
PT833684556	Gira	Valter Fernando Leal Soares	Lajes do Pico	1	8.033	199	261	2,48	3,25
PT633681568	1568	Eduardo Miguel Alves	Lajes do Pico	1	7.986	239	245	2,99	3,07
PT533157400	Alma	Francisco José Sousa Leal	Lajes do Pico	1	7.963	291	240	3,65	3,01
PT833710545	0545	Sário Macedo Dutra	Lajes do Pico	1	7.861	245	262	3,12	3,33
PT233682210	Moreira	Fábio Manuel Freitas Gonçalves	Lajes do Pico	1	7.759	243	240	3,13	3,09
PT133157445	Bondade	José Gabriel Macedo Bonito	Lajes do Pico	1	7.708	279	230	3,62	2,99
PT833682212	Bailarina	Fábio Manuel Freitas Gonçalves	Lajes do Pico	1	7.667	201	217	2,62	2,83
PT933684206	4206	Sário Macedo Dutra	Lajes do Pico	1	7.633	254	248	3,33	3,25
PT133681391	Oliveira	Fernando António Porto Melo	São Roque do Pico	1	7.554	225	240	2,98	3,18
PT933684060	004060	Emanuel Sequeira de Melo	Lajes do Pico	1	7.430	276	227	3,71	3,05
PT823940834	0834	Eduardo Miguel Alves	Lajes do Pico	1	7.409	213	222	2,88	3,00
PT933751361	26	Carlos André da Terra Silva	São Roque do Pico	1	7.376	250	215	3,39	2,92
PT323941218	Benfeita	Carlos Manuel Sousa Pimentel	Lajes do Pico	1	7.360	222	213	3,02	2,90
PT533157702	7702	Eduardo Miguel Alves	Lajes do Pico	1	7.346	200	227	2,72	3,09
PT319748852	Quintana	Ruben Manuel da Silveira	Lajes do Pico	1	7.303	238	235	3,26	3,22
PT933158214	8214	Emanuel Sequeira de Melo	Lajes do Pico	1	7.282	290	235	3,98	3,23
PT433131571	Pimpolha	Carlos Manuel Sousa Pimentel	Lajes do Pico	1	7.214	248	227	3,44	3,15
PT433684558	Joia	Valter Fernando Leal Soares	Lajes do Pico	1	7.206	196	236	2,72	3,28
PT133682121	2121	Sário Macedo Dutra	Lajes do Pico	1	7.189	270	252	3,76	3,51
PT833736149	Patricia	Fábio Manuel Freitas Gonçalves	Lajes do Pico	1	7.157	184	236	2,57	3,30
PT533682228	Serrona	Rogério Manuel Leal Soares	Lajes do Pico	1	7.023	258	213	3,68	3,03
PT533682087	2087	Sário Macedo Dutra	Lajes do Pico	1	6.834	202	229	2,96	3,35
PT733710550	0550	Sário Macedo Dutra	Lajes do Pico	1	6.773	226	216	3,34	3,19
PT634099126	Mimosa	Fernando António Porto Melo	São Roque do Pico	1	6.761	233	214	3,44	3,17
PT733682222	Capicoa	Rogério Manuel Leal Soares	Lajes do Pico	1	6.760	203	218	3,00	3,23
PT323895202	Branquinha	Ruben Manuel da Silveira	Lajes do Pico	1	6.640	221	214	3,33	3,22
PT733157089	7089	Carina Macedo	Lajes do Pico	1	6.630	235	218	3,54	3,29
PT723896214	Ametista	Fernando António Porto Melo	São Roque do Pico	1	6.622	224	208	3,38	3,14
PT633681389	Tulipa	Fernando António Porto Melo	São Roque do Pico	1	6.616	210	208	3,18	3,14
PT923941734	Eva	Paulo Jorge Sousa da Rosa	Lajes do Pico	1	6.614	220	219	3,32	3,31
PT133157280	Flor	Ruben Manuel da Silveira	Lajes do Pico	1	6.542	198	180	3,02	2,75
PT423941741	Judite	Paulo Jorge Sousa da Rosa	Lajes do Pico	1	6.479	197	223	3,04	3,44
PT033710549	00549	Sário Macedo Dutra	Lajes do Pico	1	6.463	234	217	3,62	3,35
PT333158212	008212	Emanuel Sequeira de Melo	Lajes do Pico	1	6.446	253	222	3,93	3,45
PT133751346	30	Carlos André da Terra Silva	São Roque do Pico	1	6.442	213	190	3,31	2,95
PT423895198	Princesa	Ruben Manuel da Silveira	Lajes do Pico	1	6.410	212	190	3,31	2,96
PT133763882	28	Carlos André da Terra Silva	São Roque do Pico	1	6.377	216	179	3,38	2,80
PT823895757	Rebeca	Artur Fernando Simas Leal	Lajes do Pico	1	6.367	244	204	3,84	3,20
PT533157448	Cordeira	José Gabriel Macedo Bonito	Lajes do Pico	1	6.346	284	240	4,48	3,78
PT523895206	Doce	Ruben Manuel da Silveira	Lajes do Pico	1	6.328	213	188	3,36	2,97
PT833736088	Rainha	Artur Fernando Simas Leal	Lajes do Pico	1	6.320	226	192	3,58	3,04

Vacas – TOP 50 – Produção de leite

Multíparas

Vaca	Nome	Proprietário	Concelho	Lactação	Produção aos 305 dias				
					Leite	M. G.	M. P.	T. B.	T. P.
PT318494606	Flavia	Paulo Jorge Sousa da Rosa	Lajes do Pico	6	13.954	370	407	2,65	2,92
PT518607630	Gaivota	Fábio Manuel Freitas Gonçalves	Lajes do Pico	5	13.663	392	430	2,87	3,15
PT618495260	Última	Fábio Manuel Freitas Gonçalves	Lajes do Pico	5	12.874	283	412	2,20	3,20
PT318494182	4182	Carina Macedo	Lajes do Pico	5	12.612	412	386	3,27	3,06
PT922390120	0120	Carina Macedo	Lajes do Pico	4	12.356	390	397	3,16	3,21
PT719784150	4150	Emanuel Sequeira de Melo	Lajes do Pico	5	12.094	386	352	3,19	2,91
PT322909818	9818	Eduardo Miguel Alves	Lajes do Pico	3	11.900	345	351	2,90	2,95
PT319786939	Gazela	Fábio Manuel Freitas Gonçalves	Lajes do Pico	5	11.773	325	345	2,76	2,93
PT023068926	8926	Emanuel Sequeira de Melo	Lajes do Pico	4	11.754	370	336	3,15	2,86
PT619786947	Preciosa	Fábio Manuel Freitas Gonçalves	Lajes do Pico	5	11.564	338	361	2,92	3,12
PT118431935	Branca	José Gabriel Macedo Bonito	Lajes do Pico	5	11.345	345	320	3,04	2,82
PT019995854	5854	Carina Macedo	Lajes do Pico	4	11.324	334	347	2,95	3,06
PT923547479	Chamarrita	Fábio Manuel Freitas Gonçalves	Lajes do Pico	3	11.241	395	374	3,51	3,33
PT623547466	Pipoca	Fábio Manuel Freitas Gonçalves	Lajes do Pico	4	11.193	400	349	3,57	3,12
PT222908154	Jóia	Fábio Manuel Freitas Gonçalves	Lajes do Pico	4	10.877	357	300	3,28	2,76
PT223425490	5490	Emanuel Sequeira de Melo	Lajes do Pico	4	10.873	327	328	3,01	3,02
PT523550780	Calminha	Fábio Manuel Freitas Gonçalves	Lajes do Pico	3	10.818	312	370	2,88	3,42
PT817276772	6772	Emanuel Sequeira de Melo	Lajes do Pico	9	10.759	366	317	3,40	2,95
PT533130019	Formosa	Rogério Manuel Leal Soares	Lajes do Pico	2	10.612	294	348	2,77	3,28
PT918431412	1412	Eduardo Miguel Alves	Lajes do Pico	7	10.576	333	322	3,15	3,04
PT422908035	8035	Eduardo Miguel Alves	Lajes do Pico	3	10.546	267	326	2,53	3,09
PT222908036	8036	Eduardo Miguel Alves	Lajes do Pico	3	10.501	323	381	3,08	3,63
PT618431782	Vieira	Fernando António Porto Melo	São Roque do Pico	5	10.389	360	327	3,47	3,15
PT323425480	5480	Emanuel Sequeira de Melo	Lajes do Pico	4	10.345	339	300	3,28	2,90
PT619983919	3919	Paulo Sérgio Sousa Madruga	Lajes do Pico	5	10.312	298	315	2,89	3,05
PT223070300	0300	Paulo Sérgio Sousa Madruga	Lajes do Pico	5	10.122	343	326	3,39	3,22
PT823426784	6784	Emanuel Sequeira de Melo	Lajes do Pico	3	10.116	384	308	3,80	3,04
PT219784148	4148	Emanuel Sequeira de Melo	Lajes do Pico	6	10.098	382	305	3,78	3,02
PT823070227	0227	Manuel Francisco Dutra	Lajes do Pico	4	10.085	310	316	3,07	3,13
PT122910464	0464	Emanuel Sequeira de Melo	Lajes do Pico	5	10.005	329	314	3,29	3,14
PT018431940	Flávia	José Gabriel Macedo Bonito	Lajes do Pico	7	9.999	340	277	3,40	2,77
PT023070306	0306	Paulo Sérgio Sousa Madruga	Lajes do Pico	4	9.986	282	298	2,82	2,98
PT623426785	6785	Emanuel Sequeira de Melo	Lajes do Pico	3	9.972	346	308	3,47	3,09
PT218416175	6175	Eduardo Miguel Alves	Lajes do Pico	5	9.971	302	312	3,03	3,13
PT219808450	8450	Sário Macedo Dutra	Lajes do Pico	5	9.922	274	300	2,76	3,02
PT122908164	Rosa	Fábio Manuel Freitas Gonçalves	Lajes do Pico	3	9.916	342	308	3,45	3,11
PT419775256	5256	Emanuel Sequeira de Melo	Lajes do Pico	7	9.903	334	307	3,37	3,10
PT423889258	Rita	Paulo Jorge Sousa da Rosa	Lajes do Pico	3	9.900	294	303	2,97	3,06
PT918431399	1399	Eduardo Miguel Alves	Lajes do Pico	5	9.859	329	303	3,34	3,07
PT922911950	Tieta	José Gabriel Macedo Bonito	Lajes do Pico	3	9.848	342	317	3,47	3,22
PT417401107	Carlota	José Gabriel Macedo Bonito	Lajes do Pico	7	9.833	352	314	3,58	3,19
PT823427953	Cidália	José Gabriel Macedo Bonito	Lajes do Pico	3	9.825	354	303	3,60	3,08
PT722909816	9816	Eduardo Miguel Alves	Lajes do Pico	4	9.823	348	308	3,54	3,14
PT023816386	6386	Emanuel Sequeira de Melo	Lajes do Pico	3	9.689	367	309	3,79	3,19
PT523851486	Chapada	Fernando António Porto Melo	São Roque do Pico	2	9.686	268	314	2,77	3,24
PT223550857	Gira	Fábio Manuel Freitas Gonçalves	Lajes do Pico	3	9.675	356	342	3,68	3,53
PT219776421	Morena	Fábio Manuel Freitas Gonçalves	Lajes do Pico	6	9.668	350	328	3,62	3,39
PT023889038	09038	Rogério Manuel Leal Soares	Lajes do Pico	3	9.642	226	297	2,34	3,08
PT133134330	4330	Emanuel Sequeira de Melo	Lajes do Pico	2	9.618	315	287	3,28	2,98
PT318431953	Rainha	José Gabriel Macedo Bonito	Lajes do Pico	5	9.599	359	294	3,74	3,06

Vacas – TOP 50 – Produção de matéria útil

Primíparas

Vaca	Nome	Proprietário	Concelho	Lactação	Produção aos 305 dias			
					Leite	Mat. Útil	T. B.	T. P.
PT133682225	Maravilha	Fábio Manuel Freitas Gonçalves	Lajes do Pico	1	9.689	594	3,10	3,03
PT623941122	Natacha	Fábio Manuel Freitas Gonçalves	Lajes do Pico	1	8.981	585	3,36	3,15
PT923896213	Cordeira	Fernando António Porto Melo	São Roque do Pico	1	9.187	560	2,98	3,12
PT533157400	Alma	Francisco José Sousa Leal	Lajes do Pico	1	7.963	530	3,65	3,01
PT933158214	8214	Emanuel Sequeira de Melo	Lajes do Pico	1	7.282	525	3,98	3,23
PT533157448	Cordeira	José Gabriel Macedo Bonito	Lajes do Pico	1	6.346	524	4,48	3,78
PT133682121	2121	Sário Macedo Dutra	Lajes do Pico	1	7.189	523	3,76	3,51
PT233689288	20	Carlos André da Terra Silva	São Roque do Pico	1	10.005	514	2,32	2,82
PT033682310	2310	Eduardo Miguel Alves	Lajes do Pico	1	9.815	510	2,45	2,75
PT933682221	Emilia	Fábio Manuel Freitas Gonçalves	Lajes do Pico	1	8.748	510	2,83	3,00
PT133157445	Bondade	José Gabriel Macedo Bonito	Lajes do Pico	1	7.708	509	3,62	2,99
PT833710545	0545	Sário Macedo Dutra	Lajes do Pico	1	7.861	507	3,12	3,33
PT933684060	004060	Emanuel Sequeira de Melo	Lajes do Pico	1	7.430	502	3,71	3,05
PT933684206	4206	Sário Macedo Dutra	Lajes do Pico	1	7.633	502	3,33	3,25
PT023941743	Ema	Paulo Jorge Sousa da Rosa	Lajes do Pico	1	6.103	496	4,45	3,67
PT533682308	2308	Eduardo Miguel Alves	Lajes do Pico	1	8.922	490	2,49	3,00
PT933682207	Baiana	Fábio Manuel Freitas Gonçalves	Lajes do Pico	1	8.439	489	2,69	3,11
PT633681568	1568	Eduardo Miguel Alves	Lajes do Pico	1	7.986	484	2,99	3,07
PT233682210	Moreira	Fábio Manuel Freitas Gonçalves	Lajes do Pico	1	7.759	483	3,13	3,09
PT333158212	008212	Emanuel Sequeira de Melo	Lajes do Pico	1	6.446	476	3,93	3,45
PT433131571	Pimpolha	Carlos Manuel Sousa Pimentel	Lajes do Pico	1	7.214	475	3,44	3,15
PT319748852	Quintana	Ruben Manuel da Silveira	Lajes do Pico	1	7.303	473	3,26	3,22
PT533682228	Serrona	Rogério Manuel Leal Soares	Lajes do Pico	1	7.023	471	3,68	3,03
PT223940813	0813	Eduardo Miguel Alves	Lajes do Pico	1	9.597	471	2,09	2,82
PT933751361	26	Carlos André da Terra Silva	São Roque do Pico	1	7.376	465	3,39	2,92
PT133681391	Oliveira	Fernando António Porto Melo	São Roque do Pico	1	7.554	465	2,98	3,18
PT833684556	Gira	Valter Fernando Leal Soares	Lajes do Pico	1	8.033	460	2,48	3,25
PT733157089	7089	Carina Macedo	Lajes do Pico	1	6.630	453	3,54	3,29
PT033710549	00549	Sário Macedo Dutra	Lajes do Pico	1	6.463	450	3,62	3,35
PT823895757	Rebeca	Artur Fernando Simas Leal	Lajes do Pico	1	6.367	448	3,84	3,20
PT634099126	Mimosa	Fernando António Porto Melo	São Roque do Pico	1	6.761	447	3,44	3,17
PT733710550	0550	Sário Macedo Dutra	Lajes do Pico	1	6.773	442	3,34	3,19
PT923941734	Eva	Paulo Jorge Sousa da Rosa	Lajes do Pico	1	6.614	439	3,32	3,31
PT323941218	Benfeita	Carlos Manuel Sousa Pimentel	Lajes do Pico	1	7.360	436	3,02	2,90
PT823940834	0834	Eduardo Miguel Alves	Lajes do Pico	1	7.409	436	2,88	3,00
PT323895202	Branquinha	Ruben Manuel da Silveira	Lajes do Pico	1	6.640	435	3,33	3,22
PT433684558	Joia	Valter Fernando Leal Soares	Lajes do Pico	1	7.206	432	2,72	3,28
PT723896214	Ametista	Fernando António Porto Melo	São Roque do Pico	1	6.622	432	3,38	3,14
PT533682087	2087	Sário Macedo Dutra	Lajes do Pico	1	6.834	431	2,96	3,35
PT123548161	Princesa	Carlos Manuel Sousa Pimentel	Lajes do Pico	1	6.088	431	3,86	3,22
PT834098814	08814	Sário Macedo Dutra	Lajes do Pico	1	5.861	430	3,90	3,43
PT533157702	7702	Eduardo Miguel Alves	Lajes do Pico	1	7.346	427	2,72	3,09
PT433758662	29	Carlos André da Terra Silva	São Roque do Pico	1	6.269	423	3,58	3,16
PT733682222	Capicoa	Rogério Manuel Leal Soares	Lajes do Pico	1	6.760	421	3,00	3,23
PT833736149	Patricia	Fábio Manuel Freitas Gonçalves	Lajes do Pico	1	7.157	420	2,57	3,30
PT423941741	Judite	Paulo Jorge Sousa da Rosa	Lajes do Pico	1	6.479	420	3,04	3,44
PT833736088	Rainha	Artur Fernando Simas Leal	Lajes do Pico	1	6.320	418	3,58	3,04
PT633681389	Tulipa	Fernando António Porto Melo	São Roque do Pico	1	6.616	418	3,18	3,14
PT833682212	Bailarina	Fábio Manuel Freitas Gonçalves	Lajes do Pico	1	7.667	418	2,62	2,83
PT833683707	Cordeira	Carlos Manuel Sousa Pimentel	Lajes do Pico	1	6.013	417	3,36	3,57

Vacas – TOP 50 – Produção de matéria útil

Multíparas

Vaca	Nome	Proprietário	Concelho	Lactação	Produção aos 305 dias			
					Leite	Mat. Útil	T. B.	T. P.
PT518607630	Gaivota	Fábio Manuel Freitas Gonçalves	Lajes do Pico	5	13.663	823	2,87	3,15
PT318494182	4182	Carina Macedo	Lajes do Pico	5	12.612	798	3,27	3,06
PT922390120	0120	Carina Macedo	Lajes do Pico	4	12.356	787	3,16	3,21
PT318494606	Flavia	Paulo Jorge Sousa da Rosa	Lajes do Pico	6	13.954	777	2,65	2,92
PT923547479	Chamarrita	Fábio Manuel Freitas Gonçalves	Lajes do Pico	3	11.241	769	3,51	3,33
PT623547466	Pipoca	Fábio Manuel Freitas Gonçalves	Lajes do Pico	4	11.193	749	3,57	3,12
PT719784150	4150	Emanuel Sequeira de Melo	Lajes do Pico	5	12.094	738	3,19	2,91
PT322914565	Preciosa	José Gabriel Macedo Bonito	Lajes do Pico	3	9.266	710	4,31	3,35
PT023068926	8926	Emanuel Sequeira de Melo	Lajes do Pico	4	11.754	706	3,15	2,86
PT222908036	8036	Eduardo Miguel Alves	Lajes do Pico	3	10.501	705	3,08	3,63
PT619786947	Preciosa	Fábio Manuel Freitas Gonçalves	Lajes do Pico	5	11.564	698	2,92	3,12
PT223550857	Gira	Fábio Manuel Freitas Gonçalves	Lajes do Pico	3	9.675	698	3,68	3,53
PT322909818	9818	Eduardo Miguel Alves	Lajes do Pico	3	11.900	696	2,90	2,95
PT618495260	Última	Fábio Manuel Freitas Gonçalves	Lajes do Pico	5	12.874	695	2,20	3,20
PT823426784	6784	Emanuel Sequeira de Melo	Lajes do Pico	3	10.116	692	3,80	3,04
PT122904685	Mança	Valter Fernando Leal Soares	Lajes do Pico	5	9.581	692	3,52	3,70
PT423941123	1123	Emanuel Sequeira de Melo	Lajes do Pico	2	8.197	690	5,02	3,40
PT618431782	Vieira	Fernando António Porto Melo	São Roque do Pico	5	10.389	688	3,47	3,15
PT219784148	4148	Emanuel Sequeira de Melo	Lajes do Pico	6	10.098	687	3,78	3,02
PT922913954	Maria	José Gabriel Macedo Bonito	Lajes do Pico	4	8.250	684	4,55	3,74
PT817276772	6772	Emanuel Sequeira de Melo	Lajes do Pico	9	10.759	683	3,40	2,95
PT523550780	Calminha	Fábio Manuel Freitas Gonçalves	Lajes do Pico	3	10.818	682	2,88	3,42
PT019995854	5854	Carina Macedo	Lajes do Pico	4	11.324	681	2,95	3,06
PT922914567	Jandira	José Gabriel Macedo Bonito	Lajes do Pico	4	9.516	679	3,83	3,31
PT219776421	Morena	Fábio Manuel Freitas Gonçalves	Lajes do Pico	6	9.668	678	3,62	3,39
PT023816386	6386	Emanuel Sequeira de Melo	Lajes do Pico	3	9.689	676	3,79	3,19
PT319786939	Gazela	Fábio Manuel Freitas Gonçalves	Lajes do Pico	5	11.773	670	2,76	2,93
PT223070300	0300	Paulo Sérgio Sousa Madruga	Lajes do Pico	5	10.122	669	3,39	3,22
PT523425484	5484	Emanuel Sequeira de Melo	Lajes do Pico	3	9.002	669	3,92	3,51
PT823550859	Macaca	Fábio Manuel Freitas Gonçalves	Lajes do Pico	3	8.716	667	4,18	3,47
PT417401107	Carlota	José Gabriel Macedo Bonito	Lajes do Pico	7	9.833	666	3,58	3,19
PT418527493	7493	Emanuel Sequeira de Melo	Lajes do Pico	7	9.479	665	3,84	3,18
PT118431935	Branca	José Gabriel Macedo Bonito	Lajes do Pico	5	11.345	665	3,04	2,82
PT322910463	0463	Emanuel Sequeira de Melo	Lajes do Pico	4	9.257	661	3,94	3,20
PT922911950	Tieta	José Gabriel Macedo Bonito	Lajes do Pico	3	9.848	659	3,47	3,22
PT222908154	Jóia	Fábio Manuel Freitas Gonçalves	Lajes do Pico	4	10.877	657	3,28	2,76
PT823427953	Cidália	José Gabriel Macedo Bonito	Lajes do Pico	3	9.825	656	3,60	3,08
PT722909816	9816	Eduardo Miguel Alves	Lajes do Pico	4	9.823	656	3,54	3,14
PT223425490	5490	Emanuel Sequeira de Melo	Lajes do Pico	4	10.873	656	3,01	3,02
PT918431412	1412	Eduardo Miguel Alves	Lajes do Pico	7	10.576	655	3,15	3,04
PT423814144	04144	Carina Macedo	Lajes do Pico	3	9.259	655	3,88	3,19
PT933134331	4331	Emanuel Sequeira de Melo	Lajes do Pico	2	8.038	654	4,75	3,39
PT623426785	6785	Emanuel Sequeira de Melo	Lajes do Pico	3	9.972	654	3,47	3,09
PT318431953	Rainha	José Gabriel Macedo Bonito	Lajes do Pico	5	9.599	653	3,74	3,06
PT319746334	Escolhida	Fábio Manuel Freitas Gonçalves	Lajes do Pico	2	9.307	651	3,57	3,42
PT122908164	Rosa	Fábio Manuel Freitas Gonçalves	Lajes do Pico	3	9.916	650	3,45	3,11
PT122910464	0464	Emanuel Sequeira de Melo	Lajes do Pico	5	10.005	643	3,29	3,14
PT533130019	Formosa	Rogério Manuel Leal Soares	Lajes do Pico	2	10.612	642	2,77	3,28
PT419775256	5256	Emanuel Sequeira de Melo	Lajes do Pico	7	9.903	641	3,37	3,10
PT323425480	5480	Emanuel Sequeira de Melo	Lajes do Pico	4	10.345	639	3,28	2,90

As explorações com as produções de leite mais elevadas em 305 dias

Até 50 vacas secas

Proprietário	Concelho	Tipo Cont.	Vacas Secas	Lactação	Produção aos 305 dias		
					Leite	T. B.	T. P.
Fábio Manuel Freitas Gonçalves	Lajes do Pico	A4	27	3	9323	3,27	3,21
Emanuel Sequeira de Melo	Lajes do Pico	A4	34	3,8	9150	3,72	3,15
Eduardo Miguel Alves	Lajes do Pico	A4	28	2,8	8656	2,9	3,09
José Gabriel Macedo Bonito	Lajes do Pico	A4	25	3,6	8617	3,68	3,27
Fernando António Porto Melo	São Roque do Pico	A4	12	2	8485	3,14	3,16
Carina Macedo	Lajes do Pico	A4	16	3,3	8268	3,5	3,23
Valter Fernando Leal Soares	Lajes do Pico	A4	14	2,9	7948	3,32	3,33
Manuel Francisco Dutra	Lajes do Pico	A4	25	4	7718	3,21	3,17
Rogério Manuel Leal Soares	Lajes do Pico	A4	11	3,1	7548	3,19	3,25
Ruben Manuel da Silveira	Lajes do Pico	A4	20	2,9	7271	3,27	3,03
Carlos Manuel Sousa Pimentel	Lajes do Pico	A4	14	3,5	7253	3,46	3,09
Carlos André da Terra Silva	São Roque do Pico	A4	33	2	5793	3,37	3,17
José Manuel da Silva Ávila	São Roque do Pico	A4	13	4,1	5612	3,36	3,12
Manuel Ferreira Pereira Júnior	Madalena	A4	17	4,6	4742	3,3	3,08
Jorge Fernando Rodrigues Pereira	Madalena	A4	33	3,1	4699	3,72	3,21

As explorações com as produções de leite mais elevadas em 305 dias

Mais de 50 vacas secas

Proprietário	Concelho	Tipo Cont.	Vacas Secas	Lactação	Produção aos 305 dias		
					Leite	T. B.	T. P.
Sário Macedo Dutra	Lajes do Pico	A4	52	3,4	7808	3,27	3,19

Médias das Explorações por Concelho

Expl.	Proprietário	Tipo de Contr.	Lact. Vál.	Lact. Méd.	Dias Lact.	Produção Total			Prod. 305 dias					Inter. P-P		Clas. Morf.	
						Leite	M. G.	M. P.	Leite	M. G.	M. P.	T. B.	T. P.	Vacas	Dias	Vacas	Pont.
Lajes do Pico																	
XQ0222	Artur Fernando Simas Leal	A4	8	4,5	341	8277	267	274	7723	251	252	3,33	3,26	6	417	6	83,17
XQ1198	Carina Macedo	A4	16	3,3	316	8631	305	280	8268	286	265	3,5	3,23	10	430	13	80,77
XQ0227	Carlos Manuel Sousa Pimentel	A4	14	3,5	319	7370	260	229	7253	250	223	3,46	3,09	10	386	12	81,33
XQ0938	Eduardo Miguel Alves	A4	28	2,8	382	10386	313	334	8656	251	267	2,9	3,09	21	517	26	82,58
XQ0447	Elisabete Madruga da Rosa Soares	A4	6	6,3	336	7065	253	232	6564	233	214	3,57	3,28	6	377	6	82
XQ0151	Emanuel Sequeira de Melo	A4	34	3,8	305	9271	343	292	9150	337	287	3,72	3,15	31	402	32	82,41
XQ0484	Fábio Manuel Freitas Gonçalves	A4	27	3	386	10786	366	359	9323	301	299	3,27	3,21	19	440	25	86,2
XQ0053	Francisco José Sousa Leal	A4	4	3	391	9213	315	304	8034	259	253	3,24	3,15	3	362	4	83
XQ0404	José Gabriel Macedo Bonito	A4	25	3,6	322	8933	331	293	8617	315	279	3,68	3,27	22	408	24	82,83
XQ0401	Manuel Francisco Dutra	A4	25	4	336	8468	274	272	7718	247	244	3,21	3,17	23	406	22	82,23
XQ0405	Paulo Jorge Sousa da Rosa	A4	8	2,6	318	8823	302	289	8510	280	273	3,39	3,26	5	390	7	81,86
XQ0205	Paulo Sérgio Sousa Madruga	A4	9	4,2	308	8489	269	281	8463	264	278	3,13	3,31	8	385	7	81,14
XQ0606	Rogério Manuel Leal Soares	A4	11	3,1	281	7100	221	229	7548	235	244	3,19	3,25	6	399	6	84,17
XQ0572	Ruben Manuel da Silveira	A4	20	2,9	392	8924	302	283	7271	236	220	3,27	3,03	14	446	12	81,58
XQ1195	Sário Macedo Dutra	A4	52	3,4	303	7922	259	253	7808	254	248	3,27	3,19	45	421	43	82,37
XQ0204	Valter Fernando Leal Soares	A4	14	2,9	289	7636	257	256	7948	264	265	3,32	3,33	10	416	10	82,3
Madalena																	
XO0409	Jorge Fernando Rodrigues Pereira	A4	33	3,1	429	6077	239	208	4699	173	150	3,72	3,21	28	516	31	80,71
XO0230	Manuel da Silva Leal	A4	9	6,9	377	4632	175	156	4098	152	133	3,72	3,27	9	478	6	81,17
XO0235	Manuel Ferreira Pereira Júnior	A4	17	4,6	334	5227	171	167	4742	154	145	3,3	3,08	15	445	13	81,85
São Roque do Pico																	
XP0493	Carlos André da Terra Silva	A4	33	2	389	7047	237	233	5793	187	181	3,37	3,17	19	572	33	80,58
XP0542	Fernando António Porto Melo	A4	12	2	352	9613	314	313	8485	265	268	3,14	3,16	7	428	9	79,89
XP0065	José Manuel da Silva Ávila	A4	13	4,1	321	5774	196	180	5612	188	174	3,36	3,12	10	537	13	81,31

AAIT – Associação Agrícola da Ilha Terceira

Região Autónoma dos Açores

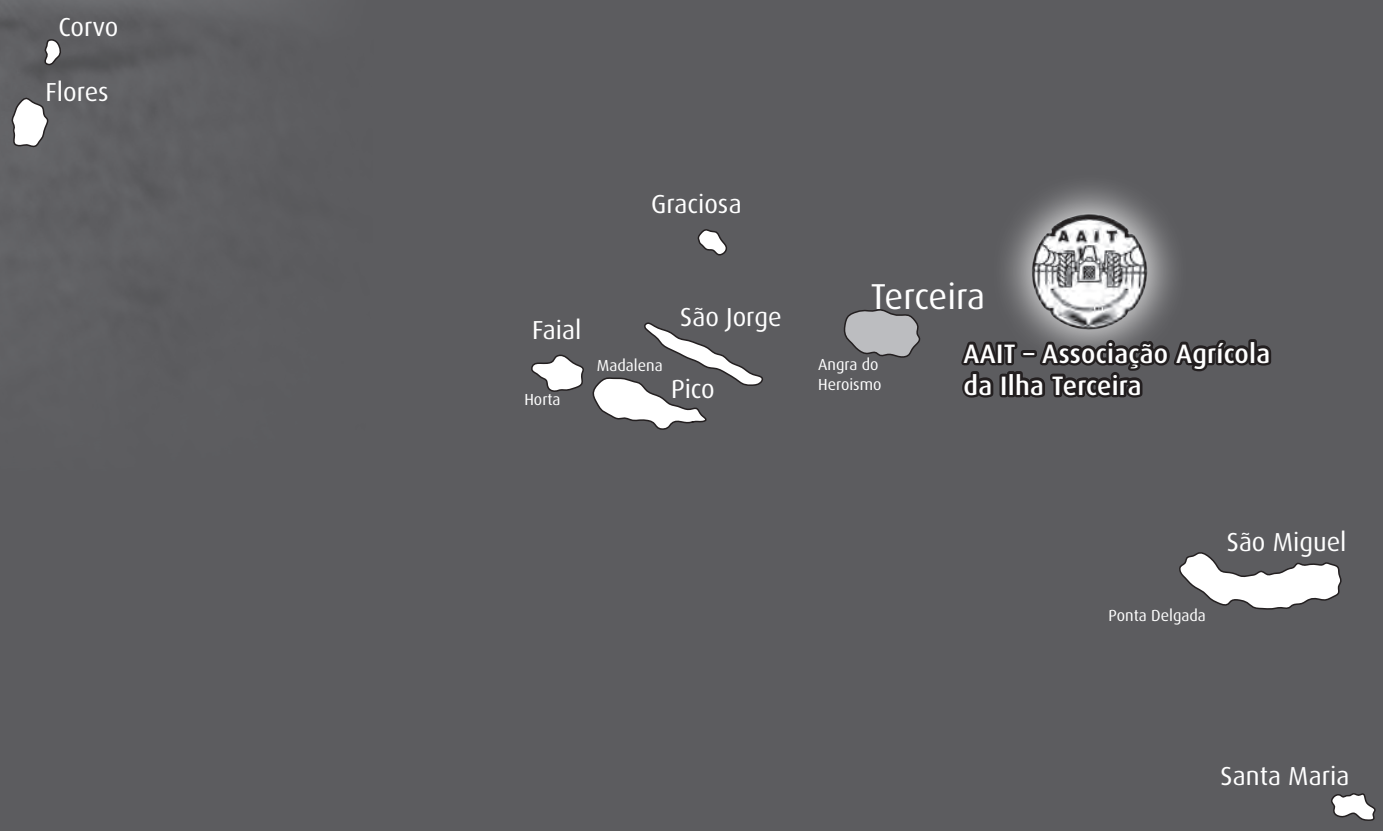

Contrastadores da área de influência da AAIT

André de Sousa Faria
Carlos Rocha Borges Ávila
Diogo José Aguiar de Sousa
Jorge Francisco Rosa Ventura
José Manuel Simões Coelho
Marco Paulo Pamplona Freitas
Renato Leonel Ventura Toste
Vasco Rafael de Oliveira Amorim

Valores Globais do Contraste Leiteiro

2025

Explorações contrastadas = 175

Vacas secas / exploração = 30,1

	Nº de Vacas	Lactação Média	Dias Lactação	Produção Total			Produção aos 305 dias				
				Leite	Gord.	Prot.	Leite	Gord.	Prot.	T. B.	T. P.
Produção média geral											
A4	5.268	2,90	362	9.891	358	322	8.653	304	272	3,56	3,16
AT4	N/A	N/A	N/A	N/A	N/A	N/A	N/A	N/A	N/A	N/A	N/A
Total	5.268	2,90	362	9.891	358	322	8.653	304	272	3,56	3,16
Produção Média das Vacas Registadas no Livro Genealógico											
L1	817	2,40	370	10.534	405	347	9.029	337	287	3,77	3,19
L2	12	4,30	384	12.664	475	402	10.527	386	326	3,71	3,11
L3	N/A	N/A	N/A	N/A	N/A	N/A	N/A	N/A	N/A	N/A	N/A
Total	829	2,40	371	10.565	406	348	9.051	338	287	3,77	3,19
Produção Média / Lactação											
1ª	1.373	1,00	371	9.025	333	296	7.609	272	241	3,61	3,18
2ª	1.310	2,00	361	9.832	364	325	8.602	309	275	3,63	3,21
3ª	964	3,00	358	10.387	377	339	9.210	324	290	3,56	3,17
4ª	656	4,00	360	10.729	378	344	9.519	325	295	3,46	3,12
5ª	459	5,00	357	10.393	368	331	9.320	322	288	3,49	3,11
>5ª	506	6,70	360	9.907	341	315	8.830	296	272	3,39	3,10
Produção Média / Trimestre*											
1º	1.658	2,70	368	9.935	364	325	8.582	305	271	3,59	3,17
2º	1.159	2,90	366	10.095	364	326	8.687	306	271	3,56	3,13
3º	1.041	3,10	356	9.540	344	310	8.447	297	267	3,56	3,17
4º	1.410	2,90	358	9.931	357	323	8.862	306	279	3,51	3,17
Média da 1ª Lactação / Grupo Etário**											
A	—	—	—	—	—	—	—	—	—	—	—
B	104	1,00	358	8.034	292	263	6.942	244	221	3,56	3,19
C	928	1,00	369	9.176	342	301	7.760	279	246	3,64	3,18
D	341	1,00	378	8.917	323	292	7.400	259	234	3,53	3,16

Idade Média ao Primeiro Parto (meses)	28,9

* Vacas paridas no mesmo trimestre

** Vacas da 1ª lactação cujos partos ocorreram:

- Grupo A=> até aos 18 meses de idade
- Grupo B=> entre os 18 e os 24 meses de idade (média = 22,5 meses)
- Grupo C=> entre os 24 e os 32 meses de idade (média = 27,1 meses)
- Grupo D=> depois dos 32 meses de idade (média = 35,7 meses)

Valores da evolução do contraste leiteiro nos últimos 10 anos

	Ano									
	2016	2017	2018	2019	2020	2021	2022	2023	2024	2025
Explorações contrastadas	211	215	189	178	177	155	173	174	176	175
Explorações A4	211	214	188	177	176	155	170	174	176	175
Explorações AT4	—	1	1	1	1	—	3	—	—	—
Vacas c/ contrastes válidos	6.497	6.273	6.308	5.739	5.847	5.608	5.281	5.647	5.689	5.268
Vacas / exploração contrastada	30,79	29,18	33,38	32,24	33,03	36,18	30,53	32,45	32,32	30,10
Produção média de leite aos 305 dias	8.518	8.534	8.710	8.796	8.802	8.721	8.586	8.613	8.473	8.653
Produção média de gordura aos 305 dias	287	293	294	297	303	298	293	301	296	304
Teor butiroso médio aos 305 dias	3,43	3,49	3,43	3,43	3,49	3,46	3,47	3,54	3,54	3,56
Produção média de proteína aos 305 dias	267	266	273	277	280	275	266	270	266	272
Teor proteico médio aos 305 dias	3,15	3,12	3,15	3,16	3,19	3,15	3,11	3,15	3,15	3,16

Produções médias por Concelhos

(Ordenação pela produção de leite aos 305 dias)

Concelhos	Expl. Cont.	Lactações			Produção Total			Produção aos 305 dias				
		Vál.	Média	Dias	Leite	M. G.	M. P.	Leite	M. G.	M. P.	T. B.	T. P.
Angra do Heroísmo	119	3.688	2,9	362	9.911	357	322	8.684	303	273	3,54	3,16
Praia da Vitória	55	1.579	2,9	364	9.844	361	322	8.582	305	271	3,58	3,18
AAIT	**175**	**5.268**	**2,9**	**362**	**9.891**	**358**	**322**	**8.653**	**304**	**272**	**3,56**	**3,16**

Evolução do contraste leiteiro

Lactações terminadas e explorações contrastadas

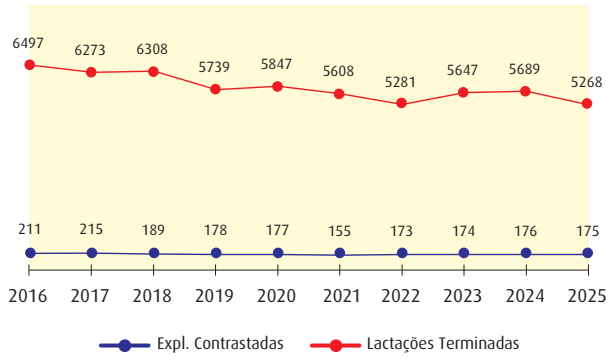

Produção de leite aos 305 dias

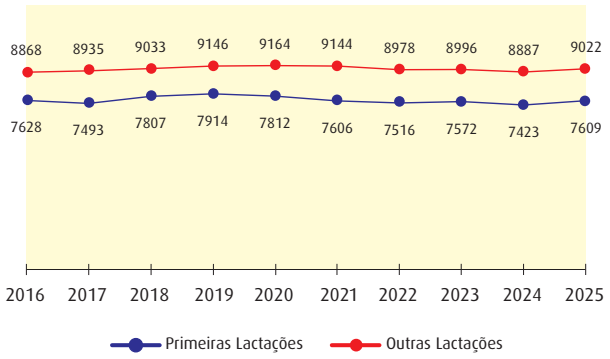

Teor butiroso e teor proteico aos 305 dias

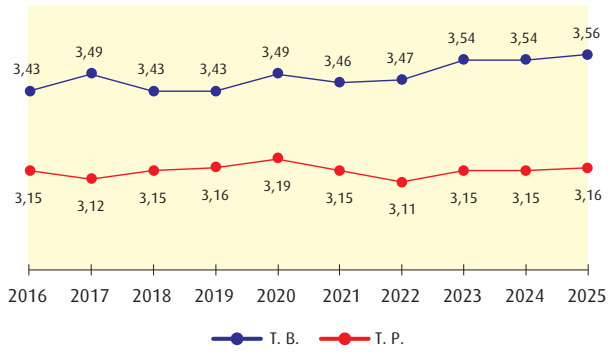

% de vacas com prod. > 10.000 kg. de leite em 305 dias

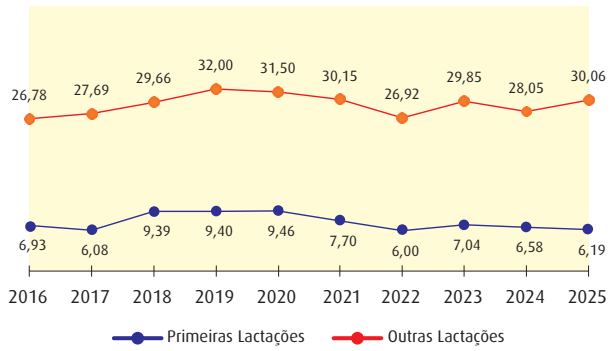

Características das lactações

Distribuição das explorações em função da sua dimensão

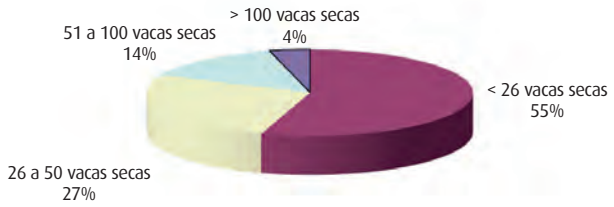

Distribuição das explorações em função das produções

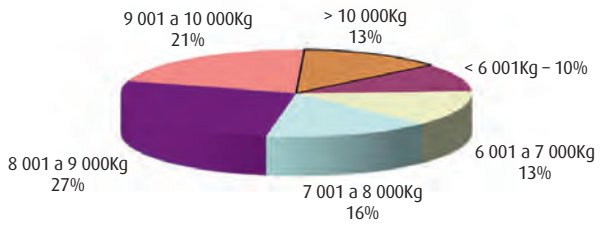

Lactações válidas e inválidas

Distribuição das lactações

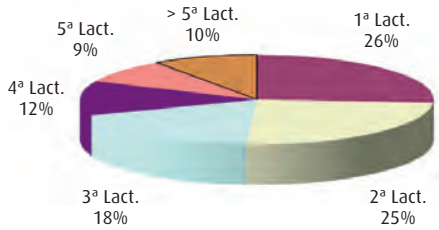

Produção de leite por lactação

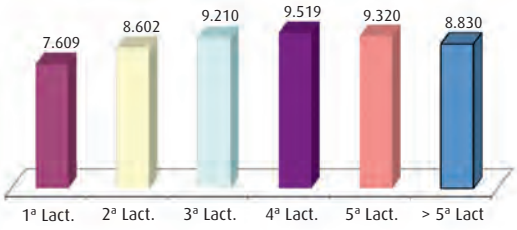

Teor proteico por lactação

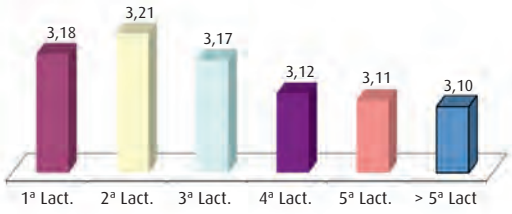

Teor butiroso por lactação



Duração médias das lactações



Variação dos valores médios das lactações em função do mês do parto

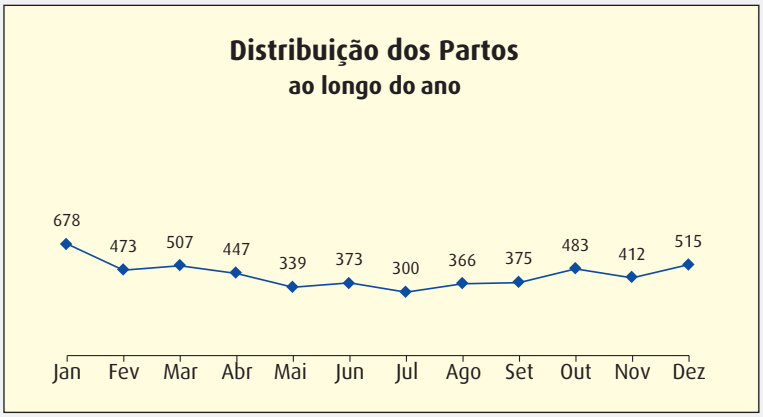

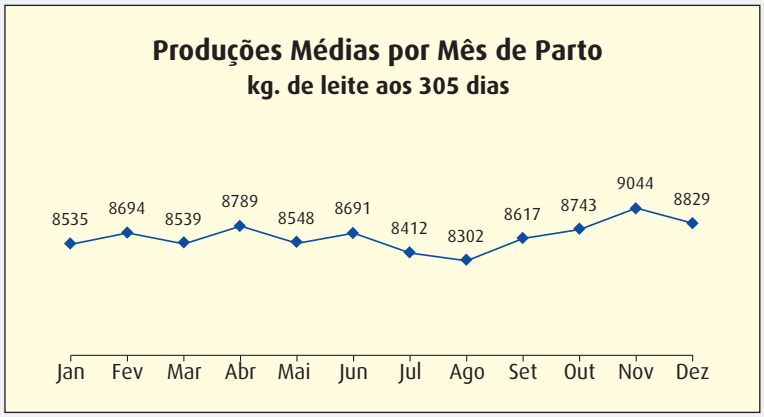

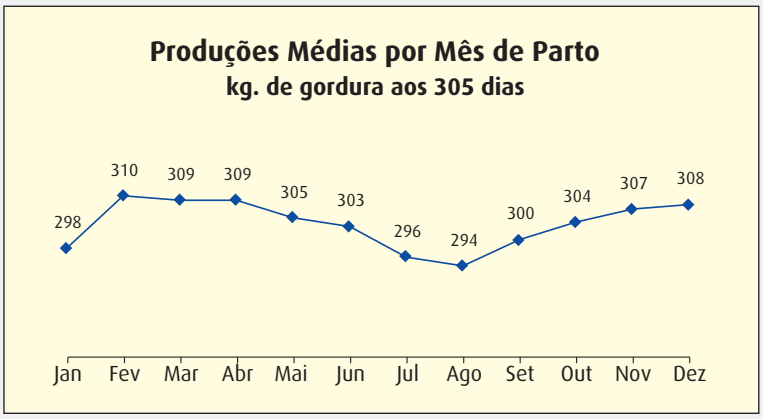

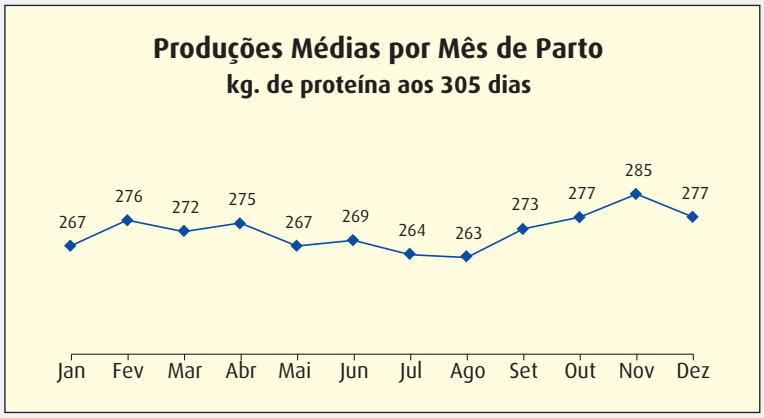

Vacas – TOP 50 – Produção de leite

Primíparas

Vaca	Nome	Proprietário	Concelho	Lactação	Produção aos 305 dias				
					Leite	M. G.	M. P.	T. B.	T. P.
PT834092558	1464	Sociedade Agropecuária Francisco Ávila & Filhos, Lda.	Angra do Heroísmo	1	12.856	355	369	2,76	2,87
PT523911895	1895	Berta Cristina M. Lima Pereira *	Praia da Vitória	1	12.777	349	349	2,73	2,73
PT833693428	03428	Marco António Martins Fontes	Praia da Vitória	1	12.548	258	404	2,06	3,22
PT633722389	Mangalha	Nelson Marco Barcelos	Angra do Heroísmo	1	12.536	345	350	2,75	2,79
PT433179219	9219	Irmãos Dinis Exploração AP LDA	Praia da Vitória	1	12.484	333	399	2,67	3,20
PT033725055	Princesa	José Luis Lourenço Parreira	Angra do Heroísmo	1	12.265	287	362	2,34	2,95
PT533164854	4854	Manuel Branco & José Branco	Praia da Vitória	1	12.182	289	375	2,37	3,08
PT333179229	9229	Irmãos Dinis Exploração AP LDA	Praia da Vitória	1	12.058	404	376	3,35	3,12
PT523950585	0585	Bavaros - Sociedade Agropecuária *	Angra do Heroísmo	1	11.657	445	391	3,82	3,35
PT933172753	Reinalda	Miguel Ferreira Ávila	Angra do Heroísmo	1	11.553	339	343	2,93	2,97
PT933166158	6158 | Galocha	Bavaros - Sociedade Agropecuária *	Angra do Heroísmo	1	11.544	374	373	3,24	3,23
PT033172507	1386	Francisco Hildeberto Toledo Ávila	Angra do Heroísmo	1	11.542	417	321	3,61	2,78
PT733692585	1420	Sociedade Agropecuária Francisco Ávila & Filhos, Lda.	Angra do Heroísmo	1	11.441	422	338	3,69	2,95
PT034091906	1906	Irmãos Sózinho e Azevedo Agro-pecuária Lda	Angra do Heroísmo	1	11.422	378	370	3,31	3,24
PT334090283	Bruna	Irmãos Dinis Exploração AP LDA	Praia da Vitória	1	11.380	387	345	3,40	3,03
PT233724946	Cacau	António Filipe Estrela Toste	Praia da Vitória	1	11.379	305	320	2,68	2,81
PT334095191	Havana	José Luis Lourenço Parreira	Angra do Heroísmo	1	11.330	338	322	2,98	2,84
PT533135781	5781	Carlos Filipe Marques Barcelos	Angra do Heroísmo	1	11.310	313	322	2,77	2,85
PT434090273	Vitória	Irmãos Dinis Exploração AP LDA	Praia da Vitória	1	11.291	309	341	2,74	3,02
PT134095178	Violeta	José Luis Lourenço Parreira	Angra do Heroísmo	1	11.158	306	349	2,74	3,13
PT634095180	Marquesa	José Luis Lourenço Parreira	Angra do Heroísmo	1	11.130	265	292	2,38	2,62
PT833178463	8463 |Varanda	Bavaros - Sociedade Agropecuária *	Angra do Heroísmo	1	11.125	369	314	3,32	2,82
PT733694546	4546	Bavaros - Sociedade Agropecuária *	Angra do Heroísmo	1	11.070	421	345	3,80	3,12
PT034090539	Sevilha	José Luis Lourenço Parreira	Angra do Heroísmo	1	11.052	363	348	3,28	3,15
PT634090536	Verona	José Luis Lourenço Parreira	Angra do Heroísmo	1	11.030	413	382	3,74	3,46
PT233692011	Vitória	José Luis Lourenço Parreira	Angra do Heroísmo	1	10.962	275	331	2,51	3,02
PT033177236	444	Luís Luciano Bretão Cardoso	Angra do Heroísmo	1	10.866	350	340	3,22	3,13
PT433175792	5792	Irmãos Sózinho e Azevedo Agro-pecuária Lda	Angra do Heroísmo	1	10.842	446	370	4,11	3,41
PT634092554	1463	Sociedade Agropecuária Francisco Ávila & Filhos, Lda.	Angra do Heroísmo	1	10.828	365	350	3,37	3,23
PT034095183	Malvina	José Luis Lourenço Parreira	Angra do Heroísmo	1	10.827	310	342	2,86	3,16
PT134090284	Joana	Irmãos Dinis Exploração AP LDA	Praia da Vitória	1	10.815	359	372	3,32	3,44
PT933179240	9240	Fábio Manuel Almeida Toste	Angra do Heroísmo	1	10.804	285	341	2,64	3,16
PT733164853	4853	Manuel Branco & José Branco	Praia da Vitória	1	10.774	280	325	2,60	3,02
PT533175744	115 | 5744	Délio Fernando Ferraz Sales	Praia da Vitória	1	10.746	416	304	3,87	2,83
PT533176753	6753	Manuel Branco & José Branco	Praia da Vitória	1	10.733	258	326	2,40	3,04
PT934090285	0285	Irmãos Dinis Exploração AP LDA	Praia da Vitória	1	10.714	352	340	3,29	3,17
PT933179226	9226	Irmãos Dinis Exploração AP LDA	Praia da Vitória	1	10.679	435	352	4,07	3,30
PT233175750	111 | Montanha	Délio Fernando Ferraz Sales	Praia da Vitória	1	10.651	427	356	4,01	3,34
PT933689591	Condensa II	José Luis Lourenço Parreira	Angra do Heroísmo	1	10.539	309	360	2,93	3,42
PT633693641	3641	Irmãos Sózinho e Azevedo Agro-pecuária Lda	Angra do Heroísmo	1	10.539	397	341	3,77	3,24
PT233177254	451	Luís Luciano Bretão Cardoso	Angra do Heroísmo	1	10.536	291	328	2,76	3,11
PT333697051	Koketa	Nelson Marco Barcelos	Angra do Heroísmo	1	10.531	297	314	2,82	2,98
PT434090537	Francesa	José Luis Lourenço Parreira	Angra do Heroísmo	1	10.515	268	349	2,55	3,32
PT633174848	901	Duarte Nuno Galante Couto *	Angra do Heroísmo	1	10.507	393	361	3,74	3,44
PT333693775	3775 | Vaidosa	Bavaros - Sociedade Agropecuária *	Angra do Heroísmo	1	10.503	399	348	3,80	3,31
PT133177245	450	Luís Luciano Bretão Cardoso	Angra do Heroísmo	1	10.502	248	318	2,36	3,03
PT833135916	712	Duarte Nuno Galante Couto *	Angra do Heroísmo	1	10.485	285	312	2,72	2,98
PT133691857	1857 | Heroína	Bavaros - Sociedade Agropecuária *	Angra do Heroísmo	1	10.482	420	372	4,01	3,55
PT134090529	Beija	José Luis Lourenço Parreira	Angra do Heroísmo	1	10.461	347	373	3,32	3,57
PT733692603	1427	Francisco Hildeberto Toledo Ávila	Angra do Heroísmo	1	10.456	444	320	4,25	3,06

* – 3 ordenhas

Vacas – TOP 50 – Produção de leite

Multíparas

Vaca	Nome	Proprietário	Concelho	Lactação	Produção aos 305 dias				
					Leite	M. G.	M. P.	T. B.	T. P.
PT823307767	7767	Anibal Manuel Correia Costa	Angra do Heroísmo	5	16.228	370	467	2,28	2,88
PT319807219	7219 | Mascote	Bavaros - Sociedade Agropecuária *	Angra do Heroísmo	4	15.767	486	457	3,08	2,90
PT419807204	7204 | Morganha	Bavaros - Sociedade Agropecuária *	Angra do Heroísmo	5	15.598	452	469	2,90	3,01
PT123307638	7638	António Ferreira Jaques	Angra do Heroísmo	3	15.280	361	455	2,36	2,98
PT423897673	1305	Sociedade Agropecuária Francisco Ávila & Filhos, Lda.	Angra do Heroísmo	3	15.220	460	447	3,02	2,94
PT418729897	9897 | Gabriela	Bavaros - Sociedade Agropecuária *	Angra do Heroísmo	7	15.140	478	415	3,16	2,74
PT623054506	4506	Irmãos Dinis Exploração AP LDA	Praia da Vitória	4	15.103	393	375	2,60	2,48
PT423052744	1196	Sociedade Agropecuária Francisco Ávila & Filhos, Lda.	Angra do Heroísmo	5	15.100	528	403	3,50	2,67
PT923819106	Vanessa	José Luis Lourenço Parreira	Angra do Heroísmo	4	15.099	396	464	2,62	3,07
PT323936325	6325 | Calçada	Bavaros - Sociedade Agropecuária *	Angra do Heroísmo	2	14.922	486	451	3,26	3,02
PT223818785	Manduca 2	José Luis Lourenço Parreira	Angra do Heroísmo	3	14.890	475	453	3,19	3,04
PT518420449	Pipoca	David Machado Rocha Evangelho	Angra do Heroísmo	6	14.880	341	432	2,29	2,90
PT423053994	3994	Telo Adriano Enes Pereira	Praia da Vitória	4	14.867	436	410	2,93	2,76
PT222389403	9403	Isidro de Azevedo Lima	Angra do Heroísmo	4	14.862	336	412	2,26	2,77
PT418505859	10 | Caraça	Délio Fernando Ferraz Sales	Praia da Vitória	6	14.805	591	419	3,99	2,83
PT819989316	Princesa	Nelson Marco Barcelos	Angra do Heroísmo	4	14.759	418	447	2,83	3,03
PT823673973	627	Duarte Nuno Galante Couto *	Angra do Heroísmo	3	14.679	323	351	2,20	2,39
PT023433199	1244	Sociedade Agropecuária Francisco Ávila & Filhos, Lda.	Angra do Heroísmo	4	14.675	512	395	3,49	2,69
PT522381533	1533	António Ferreira Jaques	Angra do Heroísmo	4	14.626	415	423	2,84	2,89
PT319807431	Vitória	Nelson Marco Barcelos	Angra do Heroísmo	4	14.614	370	403	2,53	2,76
PT633136303	86 | Vaidosa	Délio Fernando Ferraz Sales	Praia da Vitória	3	14.568	708	472	4,86	3,24
PT523932307	1343	Sociedade Agropecuária Francisco Ávila & Filhos, Lda.	Angra do Heroísmo	2	14.538	422	393	2,90	2,70
PT723054492	4492	Irmãos Dinis Exploração AP LDA	Praia da Vitória	4	14.534	440	448	3,03	3,08
PT523710189	0189	Isidro de Azevedo Lima	Angra do Heroísmo	3	14.494	345	462	2,38	3,19
PT419988205	163	Tiago António da Rocha Pires, Sociedade Unip. Lda.	Angra do Heroísmo	4	14.433	408	380	2,83	2,63
PT519986753	0410	Francisco José Berbereia de Sousa	Angra do Heroísmo	6	14.405	360	416	2,50	2,89
PT219807229	Canadiana	José Luis Lourenço Parreira	Angra do Heroísmo	5	14.382	427	449	2,97	3,12
PT923422214	408	Luís Luciano Bretão Cardoso	Angra do Heroísmo	4	14.358	395	402	2,75	2,80
PT018508845	8845 | Byanca	Bavaros - Sociedade Agropecuária *	Angra do Heroísmo	6	14.336	479	444	3,34	3,10
PT219987310	7310	Irmãos Dinis Exploração AP Lda	Praia da Vitória	5	14.327	426	430	2,97	3,00
PT123910161	0161	Bavaros - Sociedade Agropecuária *	Angra do Heroísmo	2	14.305	442	431	3,09	3,01
PT033137853	7853	Telo Adriano Enes Pereira	Praia da Vitória	2	14.278	388	405	2,72	2,84
PT323674055	4055	Fábio Manuel Almeida Toste	Angra do Heroísmo	4	14.276	527	440	3,69	3,08
PT133172634	Samora	José Luis Lourenço Parreira	Angra do Heroísmo	2	14.264	300	436	2,10	3,06
PT018511210	1210	Telo Adriano Enes Pereira	Praia da Vitória	5	14.226	410	380	2,88	2,67
PT023907008	238	António Baldaya da Câmara do Rego Botelho	Angra do Heroísmo	3	14.166	500	377	3,53	2,66
PT823306758	6758 | Limbeta	Bavaros - Sociedade Agropecuária *	Angra do Heroísmo	4	14.154	449	470	3,17	3,32
PT423054507	4507	Irmãos Dinis Exploração AP Lda	Praia da Vitória	5	14.137	459	452	3,25	3,20
PT123674013	4013	Irmãos Dinis Exploração AP Lda	Praia da Vitória	4	14.135	355	413	2,51	2,92
PT519804342	4342 | Mafalda	Bavaros - Sociedade Agropecuária *	Angra do Heroísmo	5	14.064	530	463	3,77	3,29
PT019791475	105	António Baldaya da Câmara do Rego Botelho	Angra do Heroísmo	4	14.013	462	406	3,30	2,90
PT318732697	2697 | Borracha	Bavaros - Sociedade Agropecuária *	Angra do Heroísmo	7	14.002	469	393	3,35	2,81
PT523884373	71 | Balança	Délio Fernando Ferraz Sales	Praia da Vitória	3	13.968	663	418	4,75	2,99
PT123912689	2689	Michael Romeiro Lima	Praia da Vitória	2	13.966	399	420	2,86	3,01
PT723818358	8358	Irmãos Dinis Exploração AP Lda	Praia da Vitória	3	13.952	335	398	2,40	2,85
PT033179117	9117	Tiago Miguel Homem	Angra do Heroísmo	2	13.924	272	363	1,95	2,61
PT919820029	0029	Isidro de Azevedo Lima	Angra do Heroísmo	4	13.912	309	370	2,22	2,66
PT718732473	2473	Anibal Manuel Correia Costa	Angra do Heroísmo	7	13.896	374	371	2,69	2,67
PT019803968	Bizarra	José Luis Lourenço Parreira	Angra do Heroísmo	5	13.883	369	415	2,66	2,99
PT119817639	145	António Baldaya da Câmara do Rego Botelho	Angra do Heroísmo	4	13.873	463	387	3,34	2,79

* — 3 ordenhas

Vacas – TOP 50 – Produção de matéria útil

Primíparas

Vaca	Nome	Proprietário	Concelho	Lactação	Produção aos 305 dias			
					Leite	Mat. Útil	T. B.	T. P.
PT523950585	0585	Bavaros - Sociedade Agropecuária *	Angra do Heroísmo	1	11.657	836	3,82	3,35
PT433175792	5792	Irmãos Sózinho e Azevedo Agro-pecuária Lda	Angra do Heroísmo	1	10.842	815	4,11	3,41
PT634090536	Verona	José Luis Lourenço Parreira	Angra do Heroísmo	1	11.030	794	3,74	3,46
PT133691857	1857 | Heroína	Bavaros - Sociedade Agropecuária *	Angra do Heroísmo	1	10.482	792	4,01	3,55
PT133693639	3639	Irmãos Sózinho e Azevedo Agro-pecuária Lda	Angra do Heroísmo	1	9.592	790	4,61	3,63
PT933179226	9226	Irmãos Dinis Exploração AP LDA	Praia da Vitória	1	10.679	787	4,07	3,30
PT233720660	139	Délio Fernando Ferraz Sales	Praia da Vitória	1	9.516	783	4,69	3,54
PT233175750	111 | Montanha	Délio Fernando Ferraz Sales	Praia da Vitória	1	10.651	783	4,01	3,34
PT333179229	9229	Irmãos Dinis Exploração AP LDA	Praia da Vitória	1	12.058	780	3,35	3,12
PT733693636	3636	Irmãos Sózinho e Azevedo Agro-pecuária Lda	Angra do Heroísmo	1	10.110	767	4,32	3,27
PT833720662	177	Délio Fernando Ferraz Sales	Praia da Vitória	1	9.844	767	4,52	3,27
PT234092537	1457	Sociedade Agropecuária Francisco Ávila & Filhos, Lda.	Angra do Heroísmo	1	9.887	766	4,32	3,43
PT733694546	4546	Bavaros - Sociedade Agropecuária *	Angra do Heroísmo	1	11.070	766	3,80	3,12
PT133136235	0283	António Baldaya da Câmara do Rego Botelho	Angra do Heroísmo	1	10.278	765	4,30	3,14
PT033178283	Marisa	José Luis Lourenço Parreira	Angra do Heroísmo	1	9.333	764	4,59	3,60
PT733692603	1427	Francisco Hildeberto Toledo Ávila	Angra do Heroísmo	1	10.456	764	4,25	3,06
PT133693597	502	Francisco Roberto Ferraz Sales	Praia da Vitória	1	9.489	762	4,73	3,30
PT733692585	1420	Sociedade Agropecuária Francisco Ávila & Filhos, Lda.	Angra do Heroísmo	1	11.441	760	3,69	2,95
PT633174848	901	Duarte Nuno Galante Couto *	Angra do Heroísmo	1	10.507	754	3,74	3,44
PT423554779	4779	Duarte Nuno Galante Couto *	Angra do Heroísmo	1	10.050	749	4,05	3,40
PT233693600	504	Francisco Roberto Ferraz Sales	Praia da Vitória	1	10.309	748	4,04	3,22
PT034091906	1906	Irmãos Sózinho e Azevedo Agro-pecuária Lda	Angra do Heroísmo	1	11.422	748	3,31	3,24
PT933166158	6158 | Galocha	Bavaros - Sociedade Agropecuária *	Angra do Heroísmo	1	11.544	747	3,24	3,23
PT333693775	3775 | Vaidosa	Bavaros - Sociedade Agropecuária *	Angra do Heroísmo	1	10.503	747	3,80	3,31
PT523952763	2763	Irmãos Sózinho e Azevedo Agro-pecuária Lda	Angra do Heroísmo	1	8.566	745	5,07	3,63
PT333693638	3638	Irmãos Sózinho e Azevedo Agro-pecuária Lda	Angra do Heroísmo	1	9.950	739	3,96	3,47
PT823908679	449	Francisco Roberto Ferraz Sales	Praia da Vitória	1	9.195	739	4,58	3,46
PT633693641	3641	Irmãos Sózinho e Azevedo Agro-pecuária Lda	Angra do Heroísmo	1	10.539	739	3,77	3,24
PT033172507	1386	Francisco Hildeberto Toledo Ávila	Angra do Heroísmo	1	11.542	738	3,61	2,78
PT833695446	146	Délio Fernando Ferraz Sales	Praia da Vitória	1	9.183	736	4,45	3,56
PT633720687	0687	Irmãos Sózinho e Azevedo Agro-pecuária Lda	Angra do Heroísmo	1	9.412	733	4,39	3,40
PT433179219	9219	Irmãos Dinis Exploração AP LDA	Praia da Vitória	1	12.484	733	2,67	3,20
PT334090283	Bruna	Irmãos Dinis Exploração AP LDA	Praia da Vitória	1	11.380	732	3,40	3,03
PT134090284	Joana	Irmãos Dinis Exploração AP LDA	Praia da Vitória	1	10.815	731	3,32	3,44
PT633175772	5772	Irmãos Sózinho e Azevedo Agro-pecuária Lda	Angra do Heroísmo	1	8.019	731	5,47	3,64
PT834092558	1464	Sociedade Agropecuária Francisco Ávila & Filhos, Lda.	Angra do Heroísmo	1	12.856	724	2,76	2,87
PT133178797	136 | Atena	Délio Fernando Ferraz Sales	Praia da Vitória	1	8.834	723	4,75	3,43
PT034090954	390	Carlos Manuel Toledo Costa	Angra do Heroísmo	1	9.458	723	4,52	3,12
PT134090529	Beija	José Luis Lourenço Parreira	Angra do Heroísmo	1	10.461	721	3,32	3,57
PT533175744	115 | 5744	Délio Fernando Ferraz Sales	Praia da Vitória	1	10.746	720	3,87	2,83
PT133720750	750 | Alameda	Bavaros - Sociedade Agropecuária *	Angra do Heroísmo	1	10.138	720	3,73	3,37
PT333695538	Sozinha	Irmãos Sózinho e Azevedo Agro-pecuária Lda	Angra do Heroísmo	1	9.715	719	4,05	3,35
PT933722274	327	António Baldaya da Câmara do Rego Botelho	Angra do Heroísmo	1	10.382	718	3,80	3,12
PT034090416	154	Délio Fernando Ferraz Sales	Praia da Vitória	1	9.910	717	4,06	3,18
PT233723616	Vaidosa	José Luis Lourenço Parreira	Angra do Heroísmo	1	8.641	716	4,41	3,88
PT634092554	1463	Sociedade Agropecuária Francisco Ávila & Filhos, Lda.	Angra do Heroísmo	1	10.828	715	3,37	3,23
PT923884338	460	Adelino Cardoso Menezes Ávila	Praia da Vitória	1	8.511	714	4,84	3,55
PT823884343	493	Adelino Cardoso Menezes Ávila	Praia da Vitória	1	9.373	711	4,16	3,43
PT733720658	147	Délio Fernando Ferraz Sales	Praia da Vitória	1	10.258	711	3,86	3,07
PT034090539	Sevilha	José Luis Lourenço Parreira	Angra do Heroísmo	1	11.052	711	3,28	3,15

* — 3 ordenhas

Vacas – TOP 50 – Produção de matéria útil

Multíparas

Vaca	Nome	Proprietário	Concelho	Lactação	Produção aos 305 dias			
					Leite	Mat. Útil	T. B.	T. P.
PT633136303	86 | Vaidosa	Délio Fernando Ferraz Sales	Praia da Vitória	3	14.568	1.180	4,86	3,24
PT923910327	76 | Perdida	Délio Fernando Ferraz Sales	Praia da Vitória	3	11.871	1.135	5,92	3,64
PT523884373	71 | Balança	Délio Fernando Ferraz Sales	Praia da Vitória	3	13.968	1.081	4,75	2,99
PT819816957	33 | Redonda	Délio Fernando Ferraz Sales	Praia da Vitória	6	12.327	1.029	4,86	3,49
PT418505859	10 | Caraça	Délio Fernando Ferraz Sales	Praia da Vitória	6	14.805	1.010	3,99	2,83
PT519804342	4342 | Mafalda	Bavaros - Sociedade Agropecuária *	Angra do Heroísmo	5	14.064	993	3,77	3,29
PT523910220	0220	Irmãos Sózinho e Azevedo Agro-pecuária Lda	Angra do Heroísmo	2	13.104	980	4,39	3,09
PT733175748	108 | Coimbra	Délio Fernando Ferraz Sales	Praia da Vitória	2	12.144	976	4,88	3,16
PT323674055	4055	Fábio Manuel Almeida Toste	Angra do Heroísmo	4	14.276	966	3,69	3,08
PT423935566	79 | Kinducha	Délio Fernando Ferraz Sales	Praia da Vitória	2	12.661	945	4,52	2,94
PT319807219	7219 | Mascote	Bavaros - Sociedade Agropecuária *	Angra do Heroísmo	4	15.767	943	3,08	2,90
PT023818767	Malhada	José Luis Lourenço Parreira	Angra do Heroísmo	4	12.188	942	4,07	3,66
PT323824592	64 | Popota	Délio Fernando Ferraz Sales	Praia da Vitória	3	12.442	939	4,32	3,23
PT123421846	178	António Baldaya da Câmara do Rego Botelho	Angra do Heroísmo	4	12.355	938	4,43	3,16
PT423691573	1269	Francisco Hildeberto Toledo Ávila	Angra do Heroísmo	3	12.317	937	4,27	3,34
PT323936325	6325 | Calçada	Bavaros - Sociedade Agropecuária *	Angra do Heroísmo	2	14.922	937	3,26	3,02
PT818507936	0018	Francisco Roberto Ferraz Sales	Praia da Vitória	6	12.233	936	4,36	3,29
PT423052744	1196	Sociedade Agropecuária Francisco Ávila & Filhos, Lda.	Angra do Heroísmo	5	15.100	932	3,50	2,67
PT223818785	Manduca 2	José Luis Lourenço Parreira	Angra do Heroísmo	3	14.890	928	3,19	3,04
PT323818770	Venezuela 2	José Luis Lourenço Parreira	Angra do Heroísmo	4	13.802	923	3,64	3,05
PT018508845	8845 | Byanca	Bavaros - Sociedade Agropecuária *	Angra do Heroísmo	6	14.336	923	3,34	3,10
PT419807204	7204 | Morganha	Bavaros - Sociedade Agropecuária *	Angra do Heroísmo	5	15.598	922	2,90	3,01
PT022389282	237	Carlos Manuel Toledo Costa	Angra do Heroísmo	5	11.391	920	4,71	3,37
PT123054419	113	Ildeberto Dias Leandro Uni Lda	Angra do Heroísmo	5	10.946	919	4,87	3,53
PT823306758	6758 | Limbeta	Bavaros - Sociedade Agropecuária *	Angra do Heroísmo	4	14.154	919	3,17	3,32
PT923053581	3581 | Alfeira	Bavaros - Sociedade Agropecuária *	Angra do Heroísmo	4	12.597	918	4,09	3,20
PT923906660	120 | Romeira	Délio Fernando Ferraz Sales	Praia da Vitória	2	12.062	917	4,48	3,12
PT519795508	18 | Vitória	Délio Fernando Ferraz Sales	Praia da Vitória	5	12.281	912	4,13	3,30
PT423054507	4507	Irmãos Dinis Exploração AP LDA	Praia da Vitória	5	14.137	912	3,25	3,20
PT333175745	116 | Chica	Délio Fernando Ferraz Sales	Praia da Vitória	2	11.305	911	4,92	3,14
PT919984431	1105	Francisco Hildeberto Toledo Ávila	Angra do Heroísmo	5	11.757	911	4,69	3,06
PT619804337	4337 | Olimpica	Bavaros - Sociedade Agropecuária *	Angra do Heroísmo	5	13.242	911	3,71	3,17
PT522388902	8902	Dinis Drumond dos Santos	Angra do Heroísmo	4	10.599	910	5,48	3,11
PT323673768	3768	Chegalvorada, Lda.	Angra do Heroísmo	3	12.891	909	3,82	3,23
PT823906656	72 | Bianca	Délio Fernando Ferraz Sales	Praia da Vitória	3	11.648	907	4,51	3,28
PT423897673	1305	Sociedade Agropecuária Francisco Ávila & Filhos, Lda.	Angra do Heroísmo	3	15.220	907	3,02	2,94
PT023433199	1244	Sociedade Agropecuária Francisco Ávila & Filhos, Lda.	Angra do Heroísmo	4	14.675	907	3,49	2,69
PT122379570	1162	Sociedade Agropecuária Francisco Ávila & Filhos, Lda.	Angra do Heroísmo	5	12.753	905	4,19	2,91
PT423412807	41 | Gabriela	Délio Fernando Ferraz Sales	Praia da Vitória	4	11.142	904	4,82	3,29
PT923935351	376	Francisco Roberto Ferraz Sales	Praia da Vitória	3	10.808	904	4,71	3,65
PT823307385	1229	Sociedade Agropecuária Francisco Ávila & Filhos, Lda.	Angra do Heroísmo	4	12.115	901	3,82	3,62
PT223826261	0323	Adelino Cardoso Menezes Ávila	Praia da Vitória	3	12.477	901	4,03	3,19
PT923898311	333	Francisco Roberto Ferraz Sales	Praia da Vitória	2	10.596	901	4,81	3,69
PT023952775	2775	Irmãos Dinis Exploração AP LDA	Praia da Vitória	2	12.640	900	3,62	3,50
PT933136311	89 | Rosinha	Délio Fernando Ferraz Sales	Praia da Vitória	3	10.259	900	5,38	3,39
PT519816949	32 | Pérola	Délio Fernando Ferraz Sales	Praia da Vitória	5	11.371	899	4,81	3,10
PT823691477	1477	Irmãos Sózinho e Azevedo Agro-pecuária Lda	Angra do Heroísmo	3	12.373	898	4,31	2,95
PT919821199	678	Duarte Nuno Galante Couto *	Angra do Heroísmo	5	11.596	898	4,06	3,68
PT223824601	68 | Leonor	Délio Fernando Ferraz Sales	Praia da Vitória	3	12.188	897	4,41	2,95
PT023936331	6331 | Cristiana	Bavaros - Sociedade Agropecuária *	Angra do Heroísmo	2	11.386	894	4,49	3,36

* — 3 ordenhas

As explorações com as produções de leite mais elevadas em 305 dias

Até 50 vacas secas

Proprietário	Concelho	Tipo Cont.	Vacas Secas	Lactação	Produção aos 305 dias		
					Leite	T. B.	T. P.
Telo Adriano Enes Pereira	Praia da Vitória	A4	22	3,3	12880	3,18	2,99
Bavaros - Sociedade Agropecuária *	Angra do Heroísmo	A4	47	2,8	11752	3,49	3,1
Nelson Marco Barcelos	Angra do Heroísmo	A4	41	2,7	11070	3,21	3,12
Anibal Manuel Correia Costa	Angra do Heroísmo	A4	39	3,4	10993	2,7	3,05
António Gomes Rodrigues *	Angra do Heroísmo	A4	11	3,9	10931	3,39	3,15
António Ferreira Jaques	Angra do Heroísmo	A4	32	2,7	10586	2,79	3,15
Miguel Ferreira Ávila	Angra do Heroísmo	A4	19	3,1	10398	3,31	3,23
Carlos Rui Linhares de Lima	Angra do Heroísmo	A4	27	3,6	10388	3,05	3,1
Fábio Manuel Almeida Toste	Angra do Heroísmo	A4	19	2,4	10381	2,93	3,26
António José Borges Toste	Praia da Vitória	A4	14	2,9	10124	2,82	3,05
António Filipe Estrela Toste	Praia da Vitória	A4	42	2,7	9978	2,79	3,05
Tiago António da Rocha Pires, Sociedade Unip. Lda.	Angra do Heroísmo	A4	38	2,8	9936	3,4	3,06
Manuel Branco & José Branco	Praia da Vitória	A4	47	3,4	9845	2,99	3,15
Samuel Fagundes Simões	Praia da Vitória	A4	23	4,9	9843	3,18	3,11
Leandro Amaro Vieira Barcelos	Angra do Heroísmo	A4	20	2,5	9836	3,43	3,16
Michael Romeiro Lima	Praia da Vitória	A4	34	2,3	9779	3,43	3,14
Mário Adelino Pereira Machado	Praia da Vitória	A4	37	3	9698	3,31	3,2
Hélio António Alves Castro	Angra do Heroísmo	A4	39	1,9	9549	2,67	3,15
João Valquirio da Rocha Barcelos	Angra do Heroísmo	A4	34	2,9	9462	3,38	3,21
Merces Fátima Borges G. Lima	Angra do Heroísmo	A4	32	2,4	9458	3,02	3,06
João Ivo Dinis Alves	Praia da Vitória	A4	32	3,4	9393	3,31	3,13
Moisés Manuel Moules Ferreira	Angra do Heroísmo	A4	18	3,4	9366	3,24	3,08
António Silva Pires	Angra do Heroísmo	A4	14	2,9	9365	3,5	3,1
Jorge Henrique Toledo Ávila	Praia da Vitória	A4	34	2,9	9350	3,36	3,19
Marco Daniel Furtado Nogueira	Angra do Heroísmo	A4	44	3,5	9268	3,21	3,22
Adelino Cardoso Menezes Ávila	Praia da Vitória	A4	18	2,1	9195	4,04	3,26
Marcelo Correia Dias	Angra do Heroísmo	A4	38	2,8	9187	3,04	3,26
Marcelo Correia da Costa	Angra do Heroísmo	A4	16	3,4	9134	3,88	3,2
José Manuel Mendes Toste	Praia da Vitória	A4	12	4,3	9111	3,52	3,13
Sérgio Fernando Espínola dos Santos	Angra do Heroísmo	A4	17	2,4	9080	3,05	3,32
Rui Miguel Ferraz de Sales	Praia da Vitória	A4	39	2,8	8905	4,09	3,31
Marcelo Lúcio Pacheco Faria	Angra do Heroísmo	A4	14	2,6	8872	3,48	3,13
David Machado Rocha Evangelho	Angra do Heroísmo	A4	31	3,9	8793	3,35	3,15
Emiliana Maria Brasil Silveira Toste	Angra do Heroísmo	A4	27	2,8	8740	3,24	3,08
Joaquim Campos Dinis	Angra do Heroísmo	A4	19	3,1	8721	3,98	3,18
Luis Carlos de Melo Vieira	Angra do Heroísmo	A4	27	3,5	8713	3,64	3,12
Laurénio Manuel Aguiar	Angra do Heroísmo	A4	36	3,1	8696	3,39	3,29
Sérgio Fernando Lourenço Rocha	Angra do Heroísmo	A4	31	2,8	8694	3,57	3,27
Manuel de Jesus Campos Dinis	Angra do Heroísmo	A4	20	3	8662	4,01	3,3
Adalberto Melo Soares	Angra do Heroísmo	A4	24	2,2	8658	3,64	3,18
Chegalvorada, Lda.	Angra do Heroísmo	A4	37	2,9	8597	4,33	3,35
José Avelino Carvalho Paim	Angra do Heroísmo	A4	16	2,9	8593	3,45	3,13
Francisco André Silveira Toste	Angra do Heroísmo	A4	41	2,7	8571	3,07	3,05
Vasco Correia da Costa	Angra do Heroísmo	A4	23	2,2	8547	4,22	3,32
Manuel Galante Junior	Angra do Heroísmo	A4	13	2,2	8529	3,38	3,19
Odilia Maria B. S. Coelho	Angra do Heroísmo	A4	36	1,6	8523	3,65	3,19
Luís Miguel de Sousa Vieira	Angra do Heroísmo	A4	33	3,5	8489	3,61	3,12
António Manuel Simões Dinis	Angra do Heroísmo	A4	33	2,6	8470	3,23	3,15
Carlos Filipe Marques Barcelos	Angra do Heroísmo	A4	31	3	8467	3,18	3,15
Ludgero Manuel Ávila de Meneses	Praia da Vitória	A4	27	2,3	8416	3,21	3,1

* — 3 ordenhas

* * — ordenha robotizada

As explorações com as produções de leite mais elevadas em 305 dias

Entre 51 e 100 vacas secas

Proprietário	Concelho	Tipo Cont.	Vacas Secas	Lactação	Produção aos 305 dias		
					Leite	T. B.	T. P.
Irmãos Dinis Exploração AP Lda	Praia da Vitória	A4	56	2,8	11585	3,31	3,18
José Luis Lourenço Parreira	Angra do Heroísmo	A4	89	3,1	11508	3,01	3,19
Sociedade Agropecuária Francisco Ávila & Filhos, Lda	Angra do Heroísmo	A4	85	3	10702	3,83	3,06
Luís Luciano Bretão Cardoso	Angra do Heroísmo	A4	54	2,9	10602	2,97	3,15
Duarte Nuno Galante Couto *	Angra do Heroísmo	A4	57	2,4	9952	3,55	3,23
Paulo José Gaspar Pinto	Praia da Vitória	A4	61	2,8	9664	3,42	3,1
Francisco Hildeberto Toledo Ávila	Angra do Heroísmo	A4	58	2,4	9612	3,83	3,15
Francisco José Berbereia de Sousa	Angra do Heroísmo	A4	61	3,6	9526	3,07	3,13
Irmãos Toste Coelho - Sociedade Agropecuária, Lda	Angra do Heroísmo	A4	55	3,1	9205	3,57	3,15
Sociedade Agro-Pecuária Gomes Aguiar, Lda	Praia da Vitória	A4	79	3,1	9057	3,88	3,29
António Pedro Ávila Simões	Angra do Heroísmo	A4	60	3,4	8650	3,03	3,16
Francisco Natálio Mendonça Ventura	Praia da Vitória	A4	74	2,7	8602	4,16	3,06
Pedro Rodrigo Valadão Toste	Praia da Vitória	A4	56	3,4	8588	3,49	3,17
Carlos Manuel Toledo Costa	Angra do Heroísmo	A4	91	3	8529	4,11	3,3
João Fernando de Sousa Gomes	Angra do Heroísmo	A4	60	3,2	8490	3,99	3,38
José Davide Leonardo Mendonça	Angra do Heroísmo	A4	68	2,6	8484	3,89	3,23
Francisco Anastácio Martins Borges	Praia da Vitória	A4	60	2,3	8416	3,44	3,21
Márcio José Fernandes da Silva	Angra do Heroísmo	A4	79	3,2	8073	3,96	3,15
José Inácio Toste Silveira	Angra do Heroísmo	A4	63	2,2	7360	3,58	3,09
Nelson Jeremias Vaz Ázera	Angra do Heroísmo	A4	52	2,7	7354	3,63	3,17
João Eleutério Borges Toste - Cabeça Casal Herança	Praia da Vitória	A4	53	3,4	7296	3,32	3,2
José Manuel Melo Soares	Angra do Heroísmo	A4	59	2,3	7282	3,62	3,32
Exploração Agropecuária Sousa & Sousa Unip., Lda	Angra do Heroísmo	A4	64	3	6948	3,34	3,17
Cândido Miguel Branco Pereira	Praia da Vitória	A4	58	3,5	6022	3,38	3,16
José Narciso Contente Borba	Angra do Heroísmo	A4	51	3,1	5622	3,6	2,9

As explorações com as produções de leite mais elevadas em 305 dias

Mais de 100 vacas secas

Proprietário	Concelho	Tipo Cont.	Vacas Secas	Lactação	Produção aos 305 dias		
					Leite	T. B.	T. P.
António Baldaya da Câmara do Rego Botelho	Angra do Heroísmo	A4	104	2,6	10134	3,71	3,07
Délio Fernando Ferraz Sales	Praia da Vitória	A4	115	2,6	9781	4,31	3,25
Irmãos Sózinho e Azevedo Agro-pecuária Lda	Angra do Heroísmo	A4	139	2,4	9620	3,9	3,21
Isidro de Azevedo Lima	Angra do Heroísmo	A4	110	2,3	9571	2,82	3,1
Francisco Roberto Ferraz Sales	Praia da Vitória	A4	140	2,4	8968	4,06	3,28
Francisco Helvideo da Rocha Barcelos	Angra do Heroísmo	A4	131	2,2	8711	4,3	3,18
Ildeberto Dias Leandro Unipessoal Lda	Angra do Heroísmo	A4	120	2,9	8582	3,69	3,11

Médias das Explorações por Concelho

Expl.	Proprietário	Tipo de Contr.	Lact. Vál.	Lact. Méd.	Dias Lact.	Produção Total			Prod. 305 dias					Inter. P-P		Clas. Morf.	
						Leite	M. G.	M. P.	Leite	M. G.	M. P.	T. B.	T. P.	Vacas	Dias	Vacas	Pont.
Angra do Heroísmo																	
XH2026	Adalberto Melo Soares	A4	24	2,2	380	10366	386	339	8658	313	273	3,64	3,18	16	474	22	81,41
XH0058	Adriano Sousa Lima Andrade	A4	4	2,5	451	13882	371	439	10350	271	316	2,71	3,07	3	551	3	81,33
XH0195	André Lourenço Dias	A4	2	3,5	314	7884	231	241	8790	237	275	2,7	3,13	1	407	0	0
XH0200	Angela Maria A. Rebelo Vieira	A4	13	1,5	370	7112	254	226	6127	214	189	3,52	3,09	5	453	0	0
XH2717	Anibal Manuel Correia Costa	A4	39	3,4	372	12845	367	401	10993	294	334	2,7	3,05	29	419	36	83,64
XH0180	António Adelino Pires Mendes	A4	25	2,4	310	6463	227	204	6506	223	201	3,43	3,1	18	471	22	82,77
XH2471	António Baldaya da Câmara do Rego Botelho	A4	104	2,6	351	11340	424	356	10134	375	310	3,71	3,07	74	376	88	83,1
XH3048	António Ferreira Jaques	A4	32	2,7	368	12241	363	397	10586	292	332	2,79	3,15	27	450	28	84,32
XH0076	António Gomes Rodrigues *	A4	11	3,9	315	11250	388	358	10931	368	342	3,39	3,15	11	419	5	80,6
XH0144	António Manuel Simões Dinis	A4	33	2,6	367	9889	330	321	8470	269	265	3,23	3,15	24	405	0	0
XH3030	António Pedro Ávila Simões	A4	60	3,4	335	9171	287	294	8650	260	272	3,03	3,16	47	453	58	84,76
XH0109	António Silva Pires	A4	14	2,9	338	10141	358	318	9365	324	289	3,5	3,1	11	425	14	83
101039	Benvinda de Fátima Santos	A4	1	1	363	10158	412	345	9060	353	297	3,9	3,28	0	0	0	0
XH0091	Bavaros - Sociedade Agropecuária *	A4	47	2,8	384	14285	515	460	11752	406	363	3,49	3,1	27	427	16	82,5
XH0150	Carla Fátima D. Ferreira Rocha	A4	3	4,7	318	9460	270	281	9398	260	272	2,76	2,9	3	476	1	80
XH3139	Carlos Filipe Marques Barcelos	A4	31	3	355	9430	311	306	8467	267	266	3,18	3,15	19	434	18	83,33
XH2598	Carlos Francisco Xavier Barcelos	A4	1	4	255	8598	221	256	10557	265	318	2,51	3,01	1	474	1	82
XH1161	Carlos Manuel Toledo Costa	A4	91	3	369	9829	407	332	8529	350	280	4,11	3,3	67	384	86	84,03
XH0130	Carlos Rui Linhares de Lima	A4	27	3,6	378	12163	378	378	10388	313	320	3,05	3,1	26	399	0	0
XH0072	Chegalvorada, Lda.	A4	37	2,9	331	9127	401	313	8597	371	287	4,33	3,35	32	362	29	83
XH2803	David Machado Rocha Evangelho	A4	31	3,9	374	10499	349	342	8793	286	277	3,35	3,15	25	435	29	83,17
XH0129	Davide Manuel Mendonça Ventura	A4	41	2,8	373	9288	343	305	7928	282	251	3,58	3,18	29	415	37	82,81
XH0123	Délio Silveira Faria	A4	18	3,8	408	7453	274	238	6042	208	182	3,45	3,01	13	423	12	80,67
XH1406	Dinis Drumond dos Santos	A4	45	2,4	345	9170	401	289	8246	370	251	4,54	3,06	27	416	40	82,9
XH0136	Diogo Luciano Ferreira Machado	A4	3	1	392	6708	230	234	5305	169	181	3,18	3,44	0	0	0	0
XH0074	Duarte Nuno Galante Couto *	A4	57	2,4	356	11228	405	374	9952	348	319	3,55	3,23	36	367	7	81,43
XH2778	Eduardo de Melo da Rocha	A4	13	3,8	324	7667	292	256	7211	265	233	3,7	3,24	13	393	4	82
XH1947	Emiliana Maria Brasil Silveira Toste	A4	27	2,8	328	9229	304	287	8740	280	268	3,24	3,08	22	386	7	81,29
XH0115	Emiliano Sousa Faria	A4	29	2,9	490	11703	452	399	8178	291	262	3,59	3,22	18	431	9	81,11
XH2679	Eva Maria Mendes Ornelas **	A4	19	2,7	317	3604	145	124	3569	141	121	3,99	3,39	13	389	0	0
XH0107	Exploração Agro-pecuária Carlos e José, Lda	A4	47	3,6	396	8327	337	277	6796	276	221	4,11	3,28	41	494	36	82,86
XH0127	Exploração Agropecuária Sousa & Sousa Unip., Lda	A4	64	3	325	7254	243	233	6948	228	218	3,34	3,17	43	405	0	0
XH0613	Fábio José Parreira Evangelho	A4	6	2,2	306	9941	345	306	10058	344	304	3,44	3,03	3	804	4	83
XH0100	Fábio Manuel Almeida Toste	A4	19	2,4	331	10971	342	362	10381	305	337	2,93	3,26	10	464	17	84
XH3032	Francisco Alberto Cota Azevedo	A4	18	4,9	333	6288	208	205	5856	190	185	3,3	3,2	14	380	1	78
XH0099	Francisco André Silveira Toste	A4	41	2,7	338	9254	291	285	8571	259	259	3,07	3,05	29	382	11	81,55
XH2767	Francisco Emiliano Nunes Toste	A4	32	3,1	381	9577	323	298	8264	265	247	3,24	3,01	24	429	7	82,43
XH1019	Francisco Helvideo da Rocha Barcelos	A4	131	2,2	378	10230	445	336	8711	376	276	4,3	3,18	88	416	120	84,88
XH1901	Francisco Hildeberto Toledo Ávila	A4	58	2,4	360	10960	427	355	9612	366	302	3,83	3,15	43	416	37	86,11
XH2931	Francisco Jorge Melo Valadão	A4	15	2	261	5934	206	183	6734	234	207	3,48	3,08	10	435	0	0
XH2521	Francisco José Berbereia de Sousa	A4	61	3,6	315	9557	293	301	9526	288	296	3,07	3,13	56	412	51	82,69
XH3044	Francisco Leonel Faria Martins	A4	1	1	305	4855	210	182	4855	210	182	4,33	3,75	0	0	0	0
XH2758	Francisco Ludgero Vieira Vaz	A4	24	3	332	8623	252	276	7929	227	249	2,9	3,15	14	372	2	79,5
XH2547	Helder Manuel Carvalho Nunes	A4	31	3,3	339	8237	314	258	7597	285	232	3,76	3,05	20	401	13	82,46
XH3037	Hélio António Alves Castro	A4	39	1,9	368	11335	314	364	9549	251	299	2,67	3,15	21	396	4	81,75
XH2550	Hélio João Pereira Sousa Costa	A4	5	2,4	352	9822	374	341	9109	337	305	3,72	3,35	5	386	0	0
XH0152	Ilda da Conceição Rocha de Sousa	A4	25	2,4	396	6696	255	208	5387	199	160	3,71	2,97	19	449	4	82
XH2599	Ildeberto Dias Leandro Uni Lda	A4	120	2,9	333	9184	342	290	8582	315	265	3,69	3,11	87	415	109	82,7
XH2714	Irmãos Sózinho e Azevedo Agro-pecuária Lda	A4	139	2,4	405	12187	475	407	9620	372	308	3,9	3,21	90	452	128	82,6
XH0147	Irmãos Toste Coelho - Socied. Agropecuária, Lda	A4	55	3,1	367	10445	386	341	9205	327	289	3,57	3,15	55	437	39	83,95
XH2049	Isabel Maria Corvelo de Melo Coelho	A4	47	3	343	7987	261	243	7415	233	220	3,17	2,97	34	402	37	83,03
XH0111	Isidro de Azevedo Lima	A4	110	2,3	400	12036	357	384	9571	266	295	2,82	3,1	78	489	71	81,85

Expl.	Proprietário	Tipo de Contr.	Lact. Vál.	Lact. Méd.	Dias Lact.	Produção Total			Prod. 305 dias					Inter. P-P		Clas. Morf.	
						Leite	M. G.	M. P.	Leite	M. G.	M. P.	T. B.	T. P.	Vacas	Dias	Vacas	Pont.
XH0192	Isidro Manuel Santos	A4	7	2,4	273	6708	230	210	6949	253	216	3,67	3,11	1	490	0	0
XH2062	João Evangelho - Exploração Agrícola, Unip., Lda	A4	25	2,9	418	9705	335	316	7634	256	239	3,41	3,15	19	440	1	82
XH2746	João Fernando de Sousa Gomes	A4	60	3,2	335	9173	373	317	8490	336	287	3,99	3,38	50	410	55	82,6
XH0114	João Paulo Nunes Meneses	A4	3	1,7	293	5666	221	181	5783	227	184	3,97	3,2	1	1501	0	0
XH0197	João Pedro Borges Santos	A4	8	1,9	294	7474	292	250	8476	285	262	3,31	3,06	4	551	0	0
XH0038	João Pedro Silva Toste *	A4	10	2,9	369	10911	380	364	9434	325	309	3,54	3,32	8	510	2	80,5
XH1696	João Valquirio da Rocha Barcelos	A4	34	2,9	343	10393	359	339	9462	317	302	3,38	3,21	19	385	33	83,42
XH0007	Joaquim Campos Dinis	A4	19	3,1	349	9649	389	313	8721	347	276	3,98	3,18	16	415	19	84,58
XH2501	José Alberto Ferreira Mendes	A4	28	3,9	404	9528	339	305	7453	258	229	3,47	3,08	24	444	25	82,72
XH2949	José Avelino Carvalho Paim	A4	16	2,9	389	10356	358	331	8593	293	269	3,45	3,13	13	479	8	83
XH2687	José Belmiro Nunes da Silva	A4	13	3,3	355	7321	294	245	6630	257	212	3,91	3,21	10	395	6	82,33
XH3026	José Davide Leonardo Mendonça	A4	68	2,6	404	10759	428	362	8484	325	273	3,89	3,23	48	425	66	83,02
XH0149	José Henrique Dinis Pimentel	A4	8	2,3	373	11012	405	370	9086	337	294	3,78	3,25	6	467	8	82,88
XH0190	José Inácio Toste Silveira	A4	63	2,2	398	9259	340	299	7360	261	227	3,58	3,09	46	511	0	0
XH1572	José Luis Lourenço Parreira	A4	89	3,1	329	12186	375	396	11508	342	365	3,01	3,19	64	400	74	82,89
XH0194	José Manuel Ferreira Dias	A4	3	1,7	275	6928	204	203	7530	187	221	2,49	2,93	2	296	0	0
XH2631	José Manuel Melo Soares	A4	59	2,3	348	8200	294	275	7282	261	240	3,62	3,32	43	427	34	81,26
XH1428	José Narciso Contente Borba	A4	51	3,1	355	6309	229	187	5622	200	162	3,6	2,9	37	495	21	81,19
XH0057	Laura Maria Corvelo de Sousa	A4	2	4	288	7178	224	232	7341	219	232	2,99	3,16	2	778	1	79
XH0146	Laurénio Manuel Aguiar	A4	36	3,1	330	9265	322	311	8696	292	285	3,39	3,29	27	420	5	82,6
XH0170	Leandro Amaro Vieira Barcelos	A4	20	2,5	376	11574	413	380	9836	337	310	3,43	3,16	15	410	19	83,74
XH0196	Lino Francisco Mendes Santos	A4	8	2,5	271	6764	246	215	7807	257	241	3,3	3,09	3	381	1	82
XH1013	Luciano da Silva Mendonça	A4	2	2	544	15724	658	512	8864	349	284	3,94	3,2	2	414	2	82,5
XH0097	Lucilia Conceição S. Fernandes	A4	2	1	312	7901	281	241	7684	271	234	3,51	3,04	0	0	2	82,5
XH1817	Luis Carlos de Melo Vieira	A4	27	3,5	335	9371	349	302	8713	317	271	3,64	3,12	24	409	21	83,05
XH0133	Luís César Pamplona Evangelho **	A4	5	4,2	259	3645	139	125	3993	158	138	4,08	3,47	3	357	0	0
XH1093	Luís Luciano Bretão Cardoso	A4	54	2,9	362	11951	374	392	10602	313	333	2,97	3,15	39	412	19	83,05
XH0151	Luís Miguel de Sousa Vieira	A4	33	3,5	321	8794	327	285	8489	305	264	3,61	3,12	27	397	25	83,52
XH2477	Luís Miguel Fernandes Vieira	A4	28	3,5	337	7841	276	245	7337	250	220	3,45	3,01	26	419	9	80,56
XH0017	Manuel de Jesus Campos Dinis	A4	20	3	384	10408	420	350	8662	347	284	4,01	3,3	14	404	19	83,47
XH0132	Manuel Galante Junior	A4	13	2,2	359	9557	330	313	8529	286	271	3,38	3,19	9	424	0	0
XH2827	Marcelino Martins Faria	A4	22	3,1	413	10402	345	337	8333	257	256	3,16	3,1	16	513	10	81,1
XH2968	Marcelo Correia da Costa	A4	16	3,4	375	10720	426	355	9134	354	291	3,88	3,2	12	440	16	84,25
XH2095	Marcelo Correia Dias	A4	38	2,8	340	9826	309	329	9187	273	300	3,04	3,26	28	434	28	83,29
XH0204	Marcelo Lúcio Pacheco Faria	A4	14	2,6	467	11890	444	400	8872	308	276	3,48	3,13	9	492	3	81
XH0059	Márcio José Fernandes da Silva	A4	79	3,2	341	8796	350	282	8073	317	253	3,96	3,15	61	412	68	82,47
XH2369	Marco Daniel Furtado Nogueira	A4	44	3,5	389	11171	372	373	9268	293	297	3,21	3,22	38	428	39	83,13
XH0118	Maria de Lourdes Duarte Ferreira	A4	8	2,1	316	6779	265	230	6683	255	222	3,82	3,33	2	443	4	81,25
XH0193	Maria Elizabete Morais Rosa	A4	7	2,1	307	7745	254	252	7594	248	233	3,28	3,08	1	377	0	0
XH0142	Maria Lina Pires Sousa Mendes	A4	17	3,7	313	5431	201	164	5398	195	160	3,62	2,97	16	438	4	82
XH0041	Maria Lurdes L. Pires Parreira	A4	12	3,3	359	7303	258	244	6414	224	209	3,51	3,26	11	429	3	80
XH0162	Maria Margarida Soares Espinola dos Santos	A4	2	3	323	10384	310	351	9913	288	325	3,04	3,3	2	334	1	81
XH1551	Maria Natalina Fernandes Gonçalves	A4	29	3,1	358	9087	364	288	8111	321	250	3,99	3,1	24	409	27	81,81
XH0075	Marília Azevedo Cunha Couto *	A4	3	2,3	336	11315	433	402	10404	385	365	3,76	3,51	2	328	0	0
XH0131	Merces Fátima Borges G. Lima	A4	32	2,4	364	10858	344	341	9458	281	288	3,02	3,06	25	426	0	0
XH0257	Miguel Ferreira Ávila	A4	19	3,1	327	10869	370	358	10398	338	334	3,31	3,23	15	390	18	83,28
XH0165	Milton Alvaro Almeida Gomes **	A4	4	2,5	276	4648	162	165	5139	170	179	3,35	3,5	3	386	1	82
XH1107	Moisés Manuel Moules Ferreira	A4	18	3,4	324	9710	319	303	9366	301	286	3,24	3,08	14	401	11	80,91
XH0121	Nelson Filipe Ferreira Nunes	A4	47	2,5	344	8467	336	270	7694	299	240	3,94	3,14	33	414	8	83,25
XH2989	Nelson Jeremias Vaz Ázera	A4	52	2,7	360	8386	317	277	7354	264	232	3,63	3,17	32	405	3	82
XH2772	Nelson Marco Barcelos	A4	41	2,7	390	13267	445	435	11070	353	345	3,21	3,12	28	440	41	85,68
XH2515	Nuno Lourenço Pereira Cardoso	A4	21	6,8	399	8308	268	260	6975	217	207	3,12	2,97	21	500	21	81,1
XH0148	Odilia Maria B. S. Coelho	A4	36	1,6	363	9768	371	320	8523	310	271	3,65	3,19	17	442	23	83,26
XH0050	Paulo André Fernandes Vieira	A4	1	1	422	8926	369	295	6988	261	212	3,73	3,04	0	0	0	0
XH0056	Paulo Manuel Correia Dias	A4	21	3,8	395	6724	226	214	5670	179	168	3,18	2,97	17	434	21	82,48
XH2696	Rúben Filipe da Rocha Barcelos	A4	40	3,3	431	9178	378	299	7353	300	226	4,09	3,1	26	401	40	83,7

Expl.	Proprietário	Tipo de Contr.	Lact. Vál.	Lact. Méd.	Dias Lact.	Produção Total			Prod. 305 dias					Inter. P-P		Clas. Morf.	
						Leite	M. G.	M. P.	Leite	M. G.	M. P.	T. B.	T. P.	Vacas	Dias	Vacas	Pont.
XH0160	Sérgio Fernando Espínola dos Santos	A4	17	2,4	378	10619	335	362	9080	271	298	3,05	3,32	11	391	11	84,55
XH2423	Sérgio Fernando Lourenço Rocha	A4	31	2,8	351	9474	349	322	8694	303	282	3,57	3,27	25	447	28	83,07
XH0089	Sérgio Nuno de Borba Ferreira	A4	12	5,3	366	9355	399	315	8114	334	262	4,13	3,25	11	384	11	81,45
XH0198	Soc. Agropecuária Francisco Ávila & Filhos, Lda	A4	85	3	386	12917	500	410	10702	407	326	3,83	3,06	63	435	55	85,55
XH0029	Susana Lopes Melo Alves	A4	6	1,8	400	7111	247	222	5720	191	171	3,36	3	5	347	0	0
XH0161	Tatiana Marisa Borges da Cunha Santos	A4	10	2,8	387	11579	364	404	10005	287	338	2,87	3,38	8	347	7	83,29
XH0205	Tiago António da Rocha Pires, Sociedade Unip., Lda	A4	38	2,8	341	10840	377	340	9936	335	302	3,4	3,06	31	383	36	83,19
XH0106	Tiago António Vieira Barcelos	A4	29	2,7	347	8743	295	281	7879	257	246	3,27	3,12	19	411	29	82,83
XH0254	Tiago Miguel Homem	A4	4	4,5	266	9420	268	283	10470	309	317	3,13	3,12	3	368	1	85
XH2761	Tiago Parreira Ferreira	A4	18	1,9	417	8584	336	300	6757	255	221	3,8	3,28	12	507	3	82,33
XH0172	Vasco Correia da Costa	A4	23	2,2	355	9629	412	325	8547	360	282	4,22	3,32	18	372	21	83,62
XH2421	Zulmira Maria Lisboa de Almeida	A4	9	3,1	377	10987	385	373	9191	313	300	3,43	3,27	6	372	9	82,89
Praia da Vitória																	
XI1514	Adelino Cardoso Menezes Ávila	A4	18	2,1	400	11407	476	391	9195	366	297	4,04	3,26	9	449	16	83,06
XI0144	Adelino Ferreira de Sousa Mendes	A4	17	1,8	343	9194	331	296	8393	293	261	3,53	3,11	10	413	4	83,25
XI0154	Adriano Manuel Borges Pinheiro	A4	27	3	424	9906	362	330	7824	266	247	3,45	3,16	21	420	12	82,67
XI0113	Alberto Ferreira Sousa Dinis	A4	9	6,3	363	11860	380	378	10379	322	324	3,12	3,14	9	441	9	82,89
XI0120	Ana Dinis Borges Pires Rocha	A4	47	3,3	403	8720	313	289	6823	237	217	3,5	3,2	36	483	12	80,75
XI2835	António Fernando Pires Soares	A4	7	3,4	431	8113	300	259	6220	224	185	3,7	3	5	501	3	79,67
XI0110	António Filipe Estrela Toste	A4	42	2,7	369	11705	347	369	9978	275	304	2,79	3,05	31	429	30	86,5
XI0001	António José Borges Toste	A4	14	2,9	335	11002	321	338	10124	282	308	2,82	3,05	9	382	12	84,75
XI0033	Berta Cristina M. Lima Pereira *	A4	1	1	568	22385	710	672	12777	349	349	2,73	2,73	0	0	0	0
XI3093	Cândido Miguel Branco Pereira	A4	58	3,5	375	7124	246	232	6022	202	190	3,38	3,16	52	433	24	79,38
XI0106	Carlos Alberto Meneses Aguiar	A4	16	3,4	434	9400	374	327	7280	278	239	3,84	3,3	14	406	5	82,2
XI0085	Carlos Meneses Aguiar	A4	10	3,4	369	8205	272	277	6995	226	228	3,24	3,26	9	382	4	80,5
XI2927	Délio Fernando Ferraz Sales	A4	115	2,6	371	11367	494	379	9781	421	316	4,31	3,25	82	419	100	83,3
XI1718	Dinis Manuel M. Simões Ávila	A4	34	3,1	359	8133	286	255	7346	249	220	3,41	3	24	417	12	83,33
XI0111	Francisco Anastácio Martins Borges	A4	60	2,3	321	8811	302	287	8416	284	269	3,44	3,21	38	403	9	81,33
XI0151	Francisco Manuel Toste de Aguiar	A4	7	1,6	367	5408	201	175	4783	173	152	3,64	3,19	3	364	0	0
XI2465	Francisco Natálio Mendonça Ventura	A4	74	2,7	346	9470	394	298	8602	357	262	4,16	3,06	51	401	74	84,27
XI2606	Francisco Roberto Ferraz Sales	A4	140	2,4	391	10914	452	374	8968	361	292	4,06	3,28	80	444	131	83,02
XI2744	Hugo Emiliano Coelho Aguiar	A4	20	2,4	306	6754	256	227	6645	247	218	3,72	3,3	13	410	18	82,72
XI3058	Irmãos Dinis Exploração AP, Lda	A4	56	2,8	347	12847	432	416	11585	379	367	3,31	3,18	41	463	54	84,83
XI0136	Ivo Carvalho Borges - Cabeça Casal Herança	A4	1	1	690	10475	438	387	5504	201	183	3,66	3,33	0	0	0	0
XI2879	João Eleutério Borges Toste - Cabeça Casal Herança	A4	53	3,4	371	8718	289	285	7296	238	232	3,32	3,2	52	450	25	83,2
XI0199	João Fernando Borges, Unipessoal, Lda	A4	3	4,3	304	5295	203	173	5310	209	173	3,99	3,3	3	507	0	0
XI0143	João Ivo Dinis Alves	A4	32	3,4	325	9991	335	317	9393	307	292	3,31	3,13	28	392	28	82,82
XI2660	João Manuel da Rocha de Melo	A4	27	3	351	7381	268	252	6444	228	214	3,54	3,32	18	464	9	81,67
XI0084	Joel Vieira de Meneses	A4	2	3,5	515	13127	366	382	7741	205	218	2,68	2,84	2	605	1	83
XI1996	Jorge Henrique Toledo Ávila	A4	34	2,9	382	11112	376	364	9350	310	297	3,36	3,19	26	500	33	86,94
XI3010	José Gabriel Borba Toledo **	A4	20	3,7	371	5767	194	184	4996	165	155	3,34	3,11	17	428	10	80,4
XI0125	José Manuel Aguiar Pinto	A4	5	2,4	355	10030	323	300	8867	282	265	3,17	2,97	2	365	3	84
XI0155	José Manuel Mendes Toste	A4	12	4,3	346	9847	363	318	9111	319	284	3,52	3,13	11	385	4	82,75
XI2805	José Ricardo Martins Borges	A4	23	2,9	355	9404	338	307	8402	287	264	3,45	3,15	18	384	4	81,75
XI0128	José Vieira Rodrigues Quartilho	A4	24	3,5	311	7077	231	222	6999	228	215	3,28	3,08	20	449	0	0
XI3117	Laureano de Meneses do Rego	A4	10	1	335	6128	223	196	5567	202	176	3,67	3,16	0	0	0	0
XI2795	Ludgero Manuel Ávila de Meneses	A4	27	2,3	352	9458	314	302	8416	266	260	3,21	3,1	16	425	4	81,5
XI0112	Manuel Barcelos Correia	A4	2	4	372	10352	360	342	8999	293	288	3,23	3,19	2	547	1	83
XI3029	Manuel Branco & José Branco	A4	47	3,4	347	10766	340	353	9845	292	309	2,99	3,15	36	423	43	83,47
XI0150	Marco Agnelo Aguiar Dinis Ormonde	A4	2	6,5	564	13402	363	395	8858	231	256	2,62	2,9	2	615	2	82
XI0104	Marco António Martins Fontes	A4	18	3,1	390	7692	291	251	6317	230	198	3,77	3,16	13	552	8	81,75
XI0152	Maria Helena Borges Bettencourt Mendes	A4	17	2	328	4535	172	148	4237	156	138	3,72	3,28	12	435	0	0
XI2092	Maria Helena da Costa Fagundes Simões	A4	15	1,8	302	8182	290	269	8323	288	268	3,49	3,22	9	374	0	0
XI2839	Mário Adelino Pereira Machado	A4	37	3	344	10711	365	351	9698	319	309	3,31	3,2	27	416	29	83,69
XI0116	Michael Romeiro Lima	A4	34	2,3	405	12289	442	405	9779	333	307	3,43	3,14	20	421	30	83,1

Expl.	Proprietário	Tipo de Contr.	Lact. Vál.	Lact. Méd.	Dias Lact.	Produção Total			Prod. 305 dias					Inter. P-P		Clas. Morf.	
						Leite	M. G.	M. P.	Leite	M. G.	M. P.	T. B.	T. P.	Vacas	Dias	Vacas	Pont.
XI0133	Nelson José Meneses Almeida	A4	16	3,2	434	10432	341	342	8321	255	265	3,08	3,19	10	444	6	82,67
XI0198	Nuno Rodrigo Ribeiro Pires	A4	3	3,7	307	6408	181	182	6374	176	178	2,78	2,81	2	371	0	0
XI0100	Paulo César Baptista Machado	A4	21	2,6	367	8920	323	286	7734	270	236	3,51	3,06	16	397	20	83,15
XI0124	Paulo José Gaspar Pinto	A4	61	2,8	330	10292	360	325	9664	329	298	3,42	3,1	48	394	46	83,78
XI2955	Pedro Rodrigo Valadão Toste	A4	56	3,4	366	9737	357	322	8588	296	271	3,49	3,17	38	416	14	83,29
XI1627	Quitéria de Fátima Borges Machado Ávila	A4	6	5	410	9857	349	300	7767	268	227	3,43	2,91	6	379	5	83,6
XI2720	Ricardo Manuel Toste Leal	A4	14	3,5	353	8519	289	263	7431	251	222	3,4	2,99	11	428	7	81,86
XI0651	Rui Miguel Ferraz de Sales	A4	3	1,7	350	10096	405	318	9082	356	278	3,96	3,1	2	374	2	82
XI2703	Rui Miguel Ferraz de Sales	A4	39	2,8	383	10658	445	365	8905	361	293	4,09	3,31	32	414	29	82,62
XI3014	Samuel Fagundes Simões	A4	23	4,9	327	10299	340	331	9843	310	305	3,18	3,11	22	380	8	81,5
XI1310	Sociedade Agro-Pecuária Gomes Aguiar, Lda	A4	79	3,1	350	10108	402	340	9057	348	296	3,88	3,29	62	410	71	82,49
XI3017	Telo Adriano Enes Pereira	A4	22	3,3	387	15431	510	480	12880	408	383	3,18	2,99	22	428	22	83,73
XI0105	Tiago Manuel de Almeida Melo	A4	19	3,5	355	7609	259	252	6753	226	217	3,42	3,26	17	442	9	79,44

* * — ordenha robotizada

Associação de Agricultores da Ilha do Faial

AAIF – Associação de Agricultores da Ilha do Faial

Região Autónoma dos Açores

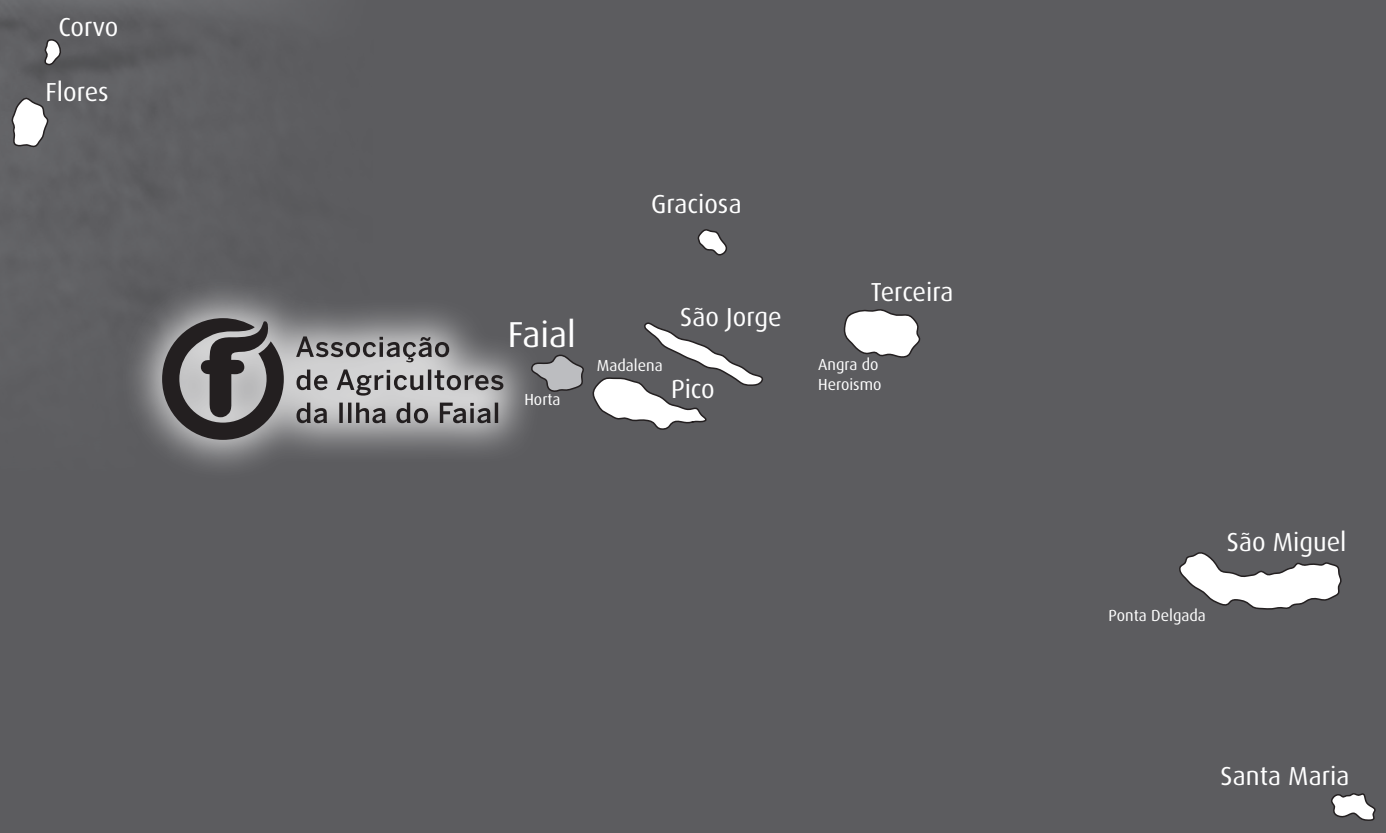

Associação de Agricultores da Ilha do Faial

Colaboradores da área de influência da AAIF

Sónia Patrícia Castilho de Lisboa

Serviços Administrativos

Ana Luísa de Melo Jorge

Contrastador

Francisco Salvador Medeiros
Vasco André Rosa Duarte

Valores Globais do Contraste Leiteiro

2025

Explorações contrastadas = 20

Vacas secas / exploração = 18,85

	Nº de Vacas	Lactação Média	Dias Lactação	Produção Total			Produção aos 305 dias				
				Leite	Gord.	Prot.	Leite	Gord.	Prot.	T. B.	T. P.
Produção média geral											
A4	377	2,90	379	9.770	353	326	8.235	290	268	3,58	3,25
AT4	N/A	N/A	N/A	N/A	N/A	N/A	N/A	N/A	N/A	N/A	N/A
Total	377	2,90	379	9.770	353	326	8.235	290	268	3,58	3,25
Produção Média das Vacas Registadas no Livro Genealógico											
L1	60	2,40	400	10.769	393	363	8.692	306	282	3,56	3,25
L2	1	4,00	395	13.637	509	439	10.724	394	332	3,67	3,10
L3	N/A	N/A	N/A	N/A	N/A	N/A	N/A	N/A	N/A	N/A	N/A
total	61	2,40	400	10.816	395	365	8.725	307	282	3,56	3,25
Produção Média / Lactação											
1ª	99	1,00	386	8.476	307	278	6.922	247	223	3,61	3,22
2ª	83	2,00	370	9.760	353	333	8.304	295	276	3,61	3,33
3ª	79	3,00	378	10.637	375	356	9.082	312	295	3,50	3,26
4ª	49	4,00	378	10.417	375	350	8.955	310	290	3,52	3,25
5ª	31	5,00	404	10.517	383	351	8.442	300	273	3,56	3,22
>5ª	36	6,60	366	9.921	369	326	8.638	314	276	3,69	3,20
Produção Média / Trimestre*											
1º	128	2,90	392	9.750	346	322	7.877	274	255	3,54	3,23
2º	110	2,70	355	9.283	339	309	8.136	294	267	3,66	3,28
3º	56	2,80	391	10.417	378	349	8.707	305	282	3,55	3,25
4º	83	3,20	384	10.008	363	339	8.607	301	281	3,55	3,26
Média da 1ª Lactação / Grupo Etário**											
A	—	—	—	—	—	—	—	—	—	—	—
B	3	1,00	555	11.980	452	411	6.560	252	223	3,95	3,43
C	50	1,00	379	8.250	301	266	6.787	244	216	3,63	3,17
D	46	1,00	382	8.494	304	282	7.094	249	231	3,57	3,25

Idade Média ao Primeiro Parto (meses)	31,9

* Vacas paridas no mesmo trimestre

** Vacas da 1ª lactação cujos partos ocorreram:

- Grupo A => até aos 18 meses de idade
- Grupo B => entre os 18 e os 24 meses de idade (média = 22,7 meses)
- Grupo C => entre os 24 e os 32 meses de idade (média = 28,3 meses)
- Grupo D => depois dos 32 meses de idade (média = 36,3 meses)

Valores da evolução do contraste leiteiro nos últimos 10 anos

	Ano									
	2016	2017	2018	2019	2020	2021	2022	2023	2024	2025
Explorações contrastadas	21	23	20	17	17	17	17	16	13	20
Explorações A4	21	23	20	17	17	17	16	15	12	20
Explorações AT4	—	—	—	—	—	—	1	1	1	—
Vacas c/ contrastes válidos	399	452	458	418	438	466	413	396	332	377
Vacas / exploração contrastada	19,00	19,65	22,90	24,59	25,76	27,41	24,29	24,75	25,54	18,85
Produção média de leite aos 305 dias	7.292	8.041	8.439	8.899	9.055	8.886	8.621	8.435	8.311	8.235
Produção média de gordura aos 305 dias	280	310	321	333	340	338	319	318	306	290
Teor butiroso médio aos 305 dias	3,88	3,89	3,84	3,78	3,80	3,86	3,75	3,81	3,73	3,58
Produção média de proteína aos 305 dias	234	259	274	288	298	291	279	275	269	268
Teor proteico médio aos 305 dias	3,21	3,22	3,25	3,25	3,30	3,29	3,25	3,27	3,25	3,25

Produções médias por Concelhos

(Ordenação pela produção de leite aos 305 dias)

Concelhos	Expl. Cont.	Lactações			Produção Total			Produção aos 305 dias				
		Vál.	Média	Dias	Leite	M. G.	M. P.	Leite	M. G.	M. P.	T. B.	T. P.
Horta	20	377	2,9	379	9.770	353	326	8.235	290	268	3,58	3,25
AAIF	**20**	**377**	**2,9**	**379**	**9.770**	**353**	**326**	**8.235**	**290**	**268**	**3,58**	**3,25**

Evolução do contraste leiteiro

Lactações terminadas e explorações contrastadas

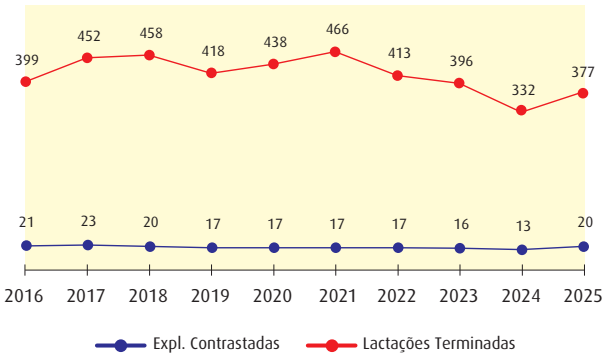

Produção de leite aos 305 dias

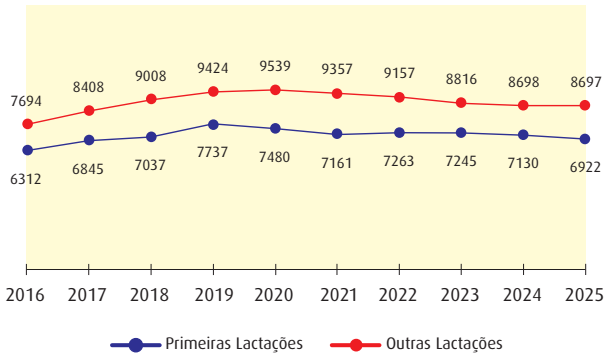

Teor butiroso e teor proteico aos 305 dias

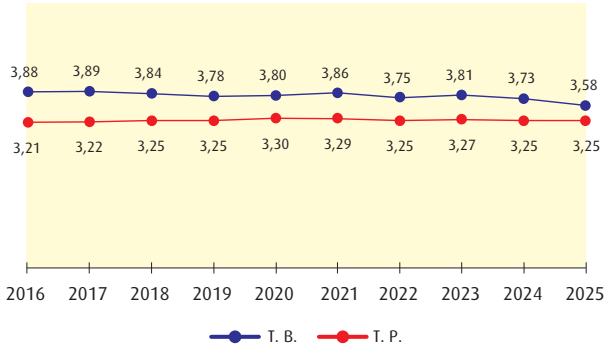

% de vacas com prod. > 10.000 kg. de leite em 305 dias

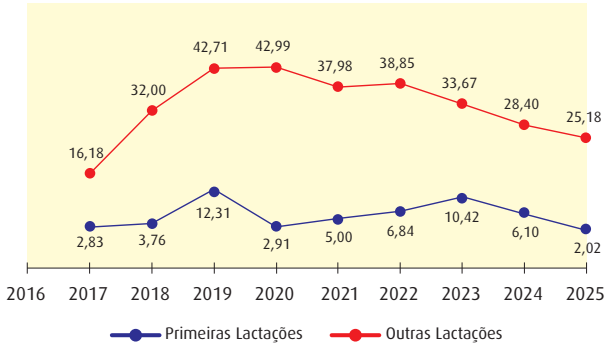

Características das lactações

Distribuição das explorações em função da sua dimensão

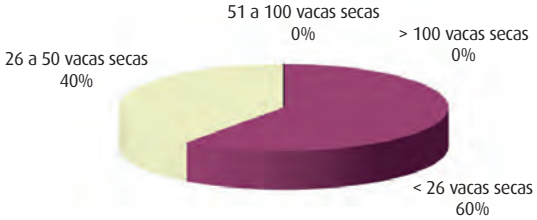

Distribuição das explorações em função das produções

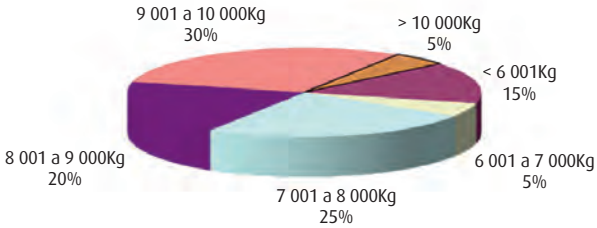

Lactações válidas e inválidas

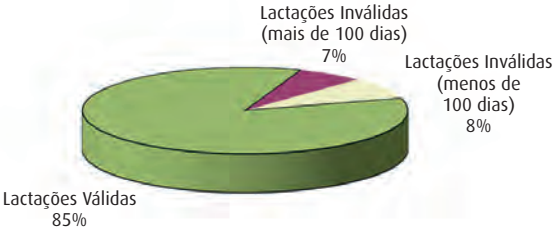

Distribuição das lactações

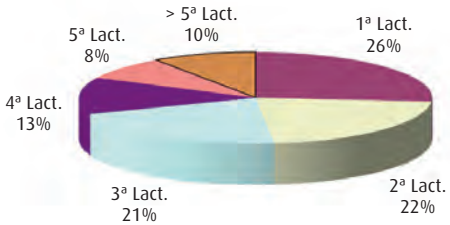

Produção de leite por lactação

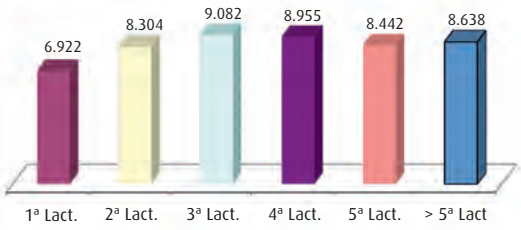

Teor proteico por lactação

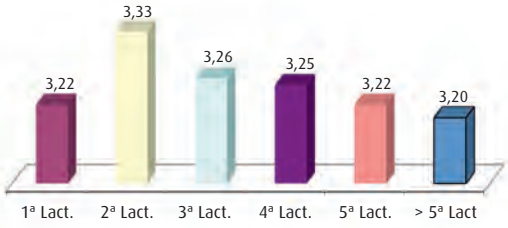

Teor butiroso por lactação



Duração médias das lactações

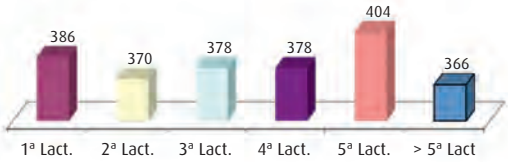

Variação dos valores médios das lactações em função do mês do parto

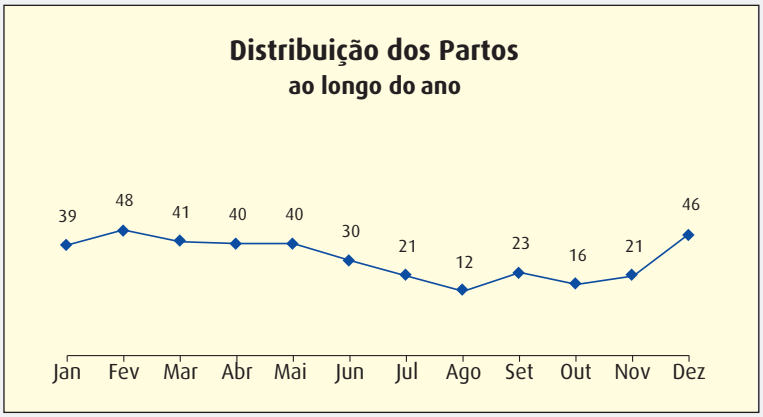

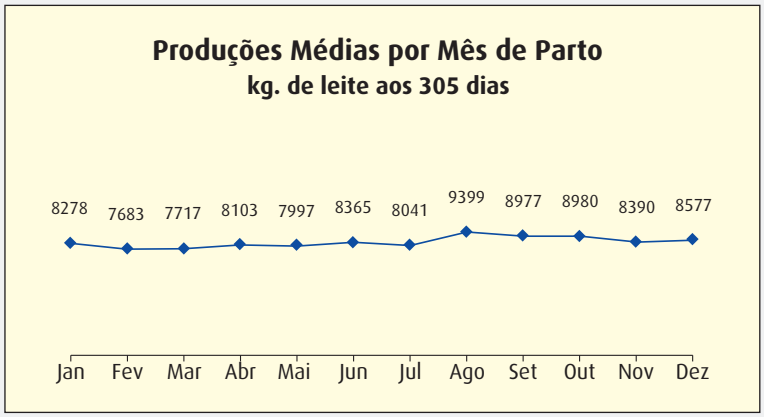

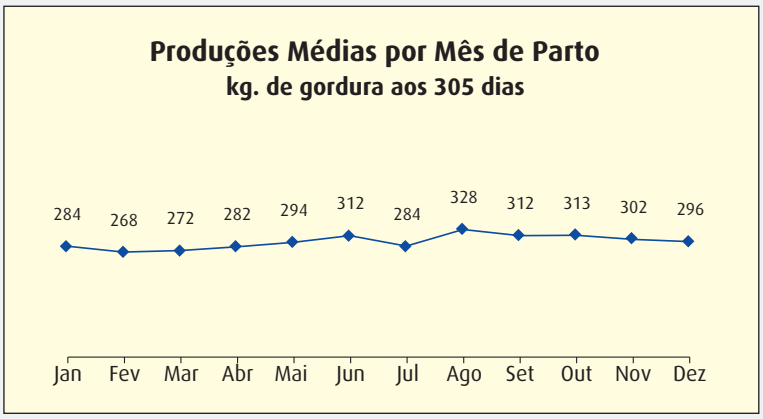

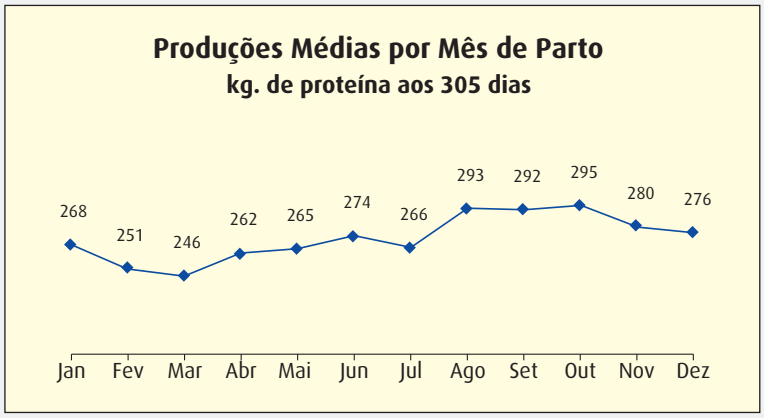

Vacas – TOP 50 – Produção de leite

Primíparas

Vaca	Nome	Proprietário	Concelho	Lactação	Produção aos 305 dias				
					Leite	M. G.	M. P.	T. B.	T. P.
PT133688727	Milu	Neuza de Fátima Vasconcelos Macedo Silva	Horta	1	10.952	352	322	3,21	2,94
PT033161117	001117	José Manuel Soares Garcia	Horta	1	10.414	359	312	3,45	3,00
PT033727597	5	David Alvernaz Escobar André	Horta	1	9.702	329	334	3,39	3,44
PT933687412	Campeã	Hugo Miguel da Silva	Horta	1	9.289	321	280	3,46	3,01
PT633160421	07	David Alvernaz Escobar André	Horta	1	9.282	269	313	2,90	3,37
PT123944227	004227	José Manuel Nunes Azevedo, cabeça casal herança	Horta	1	9.262	315	302	3,40	3,26
PT823943281	Fusca	Hugo Miguel da Silva	Horta	1	9.226	302	308	3,27	3,34
PT033688350	Jacinta	Leandro Manuel Terra Dias	Horta	1	9.168	261	295	2,85	3,22
PT533687216	46	David Alvernaz Escobar André	Horta	1	9.120	262	304	2,87	3,33
PT233686997	78	José Alvernaz de Escobar André	Horta	1	9.098	235	257	2,58	2,83
PT633160803	39	David Alvernaz Escobar André	Horta	1	9.041	324	316	3,58	3,49
PT633687220	37	David Alvernaz Escobar André	Horta	1	9.027	236	285	2,61	3,16
PT333729721	Mansinha	Leandro Manuel Terra Dias	Horta	1	8.808	307	280	3,48	3,18
PT933688662	008662	José António Dutra de Escobar	Horta	1	8.685	287	306	3,30	3,52
PT623888460	008460	José António Dutra de Escobar	Horta	1	8.618	302	270	3,51	3,13
PT333160135	000135	Domingos Manuel Goulart Azevedo	Horta	1	8.489	283	256	3,33	3,02
PT433687665	007665	Domingos Manuel Goulart Azevedo	Horta	1	8.479	295	312	3,48	3,68
PT033687407	0/87407	Hugo Miguel da Silva	Horta	1	8.444	339	279	4,01	3,30
PT423942590	61	José Alvernaz de Escobar André	Horta	1	8.245	241	276	2,92	3,35
PT933727366	Mafalda	José Natalino Pereira da Cunha	Horta	1	8.188	288	270	3,52	3,30
PT533162992	Holanda	José Natalino Pereira da Cunha	Horta	1	8.154	307	271	3,77	3,32
PT233687000	54	José Alvernaz de Escobar André	Horta	1	8.146	272	281	3,34	3,45
PT333162993	Boneca	José Natalino Pereira da Cunha	Horta	1	8.133	268	255	3,29	3,13
PT133688142	18	David Alvernaz Escobar André	Horta	1	8.057	200	244	2,48	3,03
PT833687267	007267	Luis Manuel Pereira	Horta	1	8.054	292	240	3,63	2,98
PT433687429	007429	José Manuel Soares Garcia	Horta	1	8.051	289	258	3,59	3,21
PT633687409	Laranja	Hugo Miguel da Silva	Horta	1	8.044	323	266	4,01	3,31
PT933162594	Cigana	Hugo Miguel da Silva	Horta	1	7.970	320	268	4,01	3,36
PT533687414	Cruel	Neuza de Fátima Vasconcelos Macedo Silva	Horta	1	7.958	299	258	3,76	3,24
PT833688696	69	José Alvernaz de Escobar André	Horta	1	7.952	234	252	2,94	3,17
PT333161187	001187	José António Dutra de Escobar	Horta	1	7.790	289	266	3,71	3,41
PT923943370	Sarda	Carlos Manuel Medeiros Rodrigues	Horta	1	7.727	291	245	3,77	3,17
PT733729286	Dina	José Natalino Pereira da Cunha	Horta	1	7.706	294	285	3,81	3,70
PT633162586	002586	José Manuel Soares Garcia	Horta	1	7.609	310	231	4,08	3,03
PT223942317	002317	Luis Manuel Pereira	Horta	1	7.608	236	221	3,10	2,91
PT333688726	Vadia	Hugo Miguel da Silva	Horta	1	7.519	251	245	3,34	3,26
PT833688658	008658	José António Dutra de Escobar	Horta	1	7.428	302	265	4,06	3,57
PT633725972	Rita	José Natalino Pereira da Cunha	Horta	1	7.389	255	226	3,45	3,06
PT233728888	008888	José Manuel Soares Garcia	Horta	1	7.371	259	212	3,52	2,88
PT233727614	07614	Hugo Miguel da Silva	Horta	1	7.370	271	240	3,68	3,25
PT933687993	Java	Carlos Manuel Medeiros Rodrigues	Horta	1	7.277	236	234	3,24	3,21
PT623924731	6/24731	Joaquim Hermínio Ávila da Silveira	Horta	1	7.264	235	219	3,24	3,01
PT533746710	02344	Joaquim Hermínio Ávila da Silveira	Horta	1	7.250	218	229	3,00	3,16
PT223923847	2/23847	Luis Manuel Pereira	Horta	1	7.249	260	240	3,59	3,31
PT323943939	003939	Luis Manuel Pereira	Horta	1	7.185	283	234	3,94	3,25
PT223944231	004231	José Manuel Nunes Azevedo, cabeça casal herança	Horta	1	7.171	238	232	3,32	3,23
PT733688922	008922	José Manuel Soares Garcia	Horta	1	7.078	309	229	4,36	3,23
PT123942440	002440	José Manuel Nunes Azevedo, cabeça casal herança	Horta	1	7.077	288	204	4,07	2,88
PT823924617	004617	Domingos Manuel Goulart Azevedo	Horta	1	7.052	284	245	4,03	3,47
PT733160336	Manca	Carlos Manuel Medeiros Rodrigues	Horta	1	7.002	265	237	3,79	3,38

Vacas – TOP 50 – Produção de leite

Multíparas

Vaca	Nome	Proprietário	Concelho	Lactação	Produção aos 305 dias				
					Leite	M. G.	M. P.	T. B.	T. P.
PT319753825	3/53825	José Manuel Soares Garcia	Horta	4	12.795	331	394	2,59	3,08
PT822920092	000092	José Manuel Soares Garcia	Horta	2	12.466	391	394	3,14	3,16
PT918620507	9/20507	José Manuel Soares Garcia	Horta	4	12.354	448	400	3,63	3,24
PT119750313	Princesa	Hugo Miguel da Silva	Horta	6	12.322	396	400	3,21	3,25
PT322899249	Bragada	Hugo Miguel da Silva	Horta	3	12.312	396	378	3,22	3,07
PT318695058	Pica	José Natalino Pereira da Cunha	Horta	7	12.220	373	389	3,05	3,18
PT222382916	21	David Alvernaz Escobar André	Horta	4	12.189	330	380	2,71	3,12
PT222919889	Branquinha	Hugo Miguel da Silva	Horta	3	12.109	374	372	3,09	3,07
PT522919996	009996	José Manuel Soares Garcia	Horta	2	11.885	365	366	3,07	3,08
PT322895784	3/95784	José Manuel Soares Garcia	Horta	3	11.769	380	385	3,23	3,27
PT822919428	Vitoria	Hugo Miguel da Silva	Horta	3	11.717	394	380	3,36	3,24
PT623072369	94	José Alvernaz de Escobar André	Horta	4	11.673	226	364	1,94	3,12
PT323431542	Menina	José Natalino Pereira da Cunha	Horta	3	11.613	347	361	2,99	3,11
PT123922527	002527	José Manuel Soares Garcia	Horta	3	11.589	384	350	3,31	3,02
PT823887757	Cornelia	Hugo Miguel da Silva	Horta	3	11.515	332	337	2,88	2,93
PT022912893	002893	José Manuel Soares Garcia	Horta	3	11.450	337	380	2,94	3,32
PT823943767	63	José Alvernaz de Escobar André	Horta	2	11.426	291	358	2,55	3,13
PT422920433	000433	José Manuel Soares Garcia	Horta	3	11.416	438	395	3,84	3,46
PT018622393	0/22393	José Manuel Nunes Azevedo, cabeça casal herança	Horta	5	11.391	395	333	3,47	2,92
PT317407510	3/07510	José Manuel Soares Garcia	Horta	8	11.320	300	315	2,65	2,78
PT623943343	Violeta	Eduardo Manuel Rosa da Cunha	Horta	2	11.247	371	385	3,30	3,42
PT319999308	Duaira	José Natalino Pereira da Cunha	Horta	3	11.127	270	295	2,43	2,65
PT123071886	85	José Alvernaz de Escobar André	Horta	4	11.122	235	348	2,11	3,13
PT018623727	78	José Alvernaz de Escobar André	Horta	4	11.089	308	353	2,78	3,18
PT919750555	9/50555	Luis Manuel Pereira	Horta	4	11.048	389	331	3,52	3,00
PT622920093	000093	José Manuel Soares Garcia	Horta	3	11.008	363	320	3,30	2,91
PT618619487	Branca	Hugo Miguel da Silva	Horta	7	10.982	335	345	3,05	3,14
PT723924467	51	José Alvernaz de Escobar André	Horta	2	10.982	222	323	2,02	2,94
PT518620509	5/20509	José Manuel Soares Garcia	Horta	5	10.951	446	369	4,07	3,37
PT219755650	2/55650	José Manuel Soares Garcia	Horta	4	10.894	370	317	3,40	2,91
PT422898904	4/98904	José Manuel Soares Garcia	Horta	3	10.888	338	356	3,10	3,27
PT123072739	18	David Alvernaz Escobar André	Horta	3	10.883	338	385	3,11	3,54
PT923887322	Filete	Hugo Miguel da Silva	Horta	3	10.881	317	323	2,91	2,97
PT123431086	Benfica II	José Natalino Pereira da Cunha	Horta	3	10.877	358	323	3,29	2,97
PT123430718	47	David Alvernaz Escobar André	Horta	4	10.863	366	329	3,37	3,03
PT822896724	Faisca	Hugo Miguel da Silva	Horta	5	10.849	367	338	3,38	3,12
PT817413023	Preta	José Natalino Pereira da Cunha	Horta	7	10.790	330	304	3,06	2,82
PT523812517	002517	Luis Manuel Pereira	Horta	3	10.786	308	321	2,86	2,98
PT519751689	Bia	José Natalino Pereira da Cunha	Horta	6	10.740	394	363	3,67	3,38
PT218620614	2/20614	José Manuel Soares Garcia	Horta	6	10.739	373	384	3,47	3,58
PT923072216	Mini	José Natalino Pereira da Cunha	Horta	4	10.724	394	332	3,67	3,10
PT323811443	74	José Alvernaz de Escobar André	Horta	3	10.701	381	381	3,56	3,56
PT723923014	42	David Alvernaz Escobar André	Horta	2	10.638	334	379	3,14	3,56
PT319998092	3/98092	José Manuel Nunes Azevedo, cabeça casal herança	Horta	6	10.608	366	312	3,45	2,94
PT723811700	34	David Alvernaz Escobar André	Horta	3	10.592	310	365	2,93	3,45
PT619754781	6/54781	Luis Manuel Pereira	Horta	5	10.508	384	344	3,65	3,27
PT719754257	Mascalese	Hugo Miguel da Silva	Horta	4	10.506	396	361	3,77	3,44
PT622899110	6/99110	José António Dutra de Escobar	Horta	4	10.482	415	340	3,96	3,24
PT318621236	3/21236	José Manuel Nunes Azevedo, cabeça casal herança	Horta	5	10.431	398	371	3,82	3,56
PT023942672	Malhada	José Natalino Pereira da Cunha	Horta	2	10.422	381	354	3,66	3,40

Vacas – TOP 50 – Produção de matéria útil

Primíparas

Vaca	Nome	Proprietário	Concelho	Lactação	Produção aos 305 dias			
					Leite	Mat. Útil	T. B.	T. P.
PT133688727	Milu	Neuza de Fátima Vasconcelos Macedo Silva	Horta	1	10.952	674	3,21	2,94
PT033161117	001117	José Manuel Soares Garcia	Horta	1	10.414	672	3,45	3,00
PT033727597	5	David Alvernaz Escobar André	Horta	1	9.702	663	3,39	3,44
PT633160803	39	David Alvernaz Escobar André	Horta	1	9.041	639	3,58	3,49
PT033687407	0/87407	Hugo Miguel da Silva	Horta	1	8.444	617	4,01	3,30
PT123944227	004227	José Manuel Nunes Azevedo, cabeça casal herança	Horta	1	9.262	617	3,40	3,26
PT823943281	Fusca	Hugo Miguel da Silva	Horta	1	9.226	610	3,27	3,34
PT433687665	007665	Domingos Manuel Goulart Azevedo	Horta	1	8.479	607	3,48	3,68
PT933687412	Campeã	Hugo Miguel da Silva	Horta	1	9.289	601	3,46	3,01
PT933688662	008662	José António Dutra de Escobar	Horta	1	8.685	592	3,30	3,52
PT633687409	Laranja	Hugo Miguel da Silva	Horta	1	8.044	589	4,01	3,31
PT933162594	Cigana	Hugo Miguel da Silva	Horta	1	7.970	587	4,01	3,36
PT333729721	Mansinha	Leandro Manuel Terra Dias	Horta	1	8.808	587	3,48	3,18
PT633160421	07	David Alvernaz Escobar André	Horta	1	9.282	582	2,90	3,37
PT733729286	Dina	José Natalino Pereira da Cunha	Horta	1	7.706	579	3,81	3,70
PT533162992	Holanda	José Natalino Pereira da Cunha	Horta	1	8.154	578	3,77	3,32
PT623888460	008460	José António Dutra de Escobar	Horta	1	8.618	572	3,51	3,13
PT833688658	008658	José António Dutra de Escobar	Horta	1	7.428	567	4,06	3,57
PT533687216	46	David Alvernaz Escobar André	Horta	1	9.120	565	2,87	3,33
PT933727366	Mafalda	José Natalino Pereira da Cunha	Horta	1	8.188	558	3,52	3,30
PT533687414	Cruel	Neuza de Fátima Vasconcelos Macedo Silva	Horta	1	7.958	557	3,76	3,24
PT033688350	Jacinta	Leandro Manuel Terra Dias	Horta	1	9.168	556	2,85	3,22
PT333161187	001187	José António Dutra de Escobar	Horta	1	7.790	555	3,71	3,41
PT233687000	54	José Alvernaz de Escobar André	Horta	1	8.146	553	3,34	3,45
PT833727654	07654	Domingos Manuel Goulart Azevedo	Horta	1	6.636	547	4,69	3,56
PT433687429	007429	José Manuel Soares Garcia	Horta	1	8.051	547	3,59	3,21
PT633162586	002586	José Manuel Soares Garcia	Horta	1	7.609	541	4,08	3,03
PT333160135	000135	Domingos Manuel Goulart Azevedo	Horta	1	8.489	539	3,33	3,02
PT733688922	008922	José Manuel Soares Garcia	Horta	1	7.078	537	4,36	3,23
PT923943370	Sarda	Carlos Manuel Medeiros Rodrigues	Horta	1	7.727	536	3,77	3,17
PT833687267	007267	Luis Manuel Pereira	Horta	1	8.054	532	3,63	2,98
PT823924617	004617	Domingos Manuel Goulart Azevedo	Horta	1	7.052	529	4,03	3,47
PT333162993	Boneca	José Natalino Pereira da Cunha	Horta	1	8.133	522	3,29	3,13
PT633687220	37	David Alvernaz Escobar André	Horta	1	9.027	521	2,61	3,16
PT533686689	006689	Domingos Manuel Goulart Azevedo	Horta	1	6.649	521	4,35	3,48
PT423942590	61	José Alvernaz de Escobar André	Horta	1	8.245	517	2,92	3,35
PT323943939	003939	Luis Manuel Pereira	Horta	1	7.185	517	3,94	3,25
PT233727614	07614	Hugo Miguel da Silva	Horta	1	7.370	511	3,68	3,25
PT233726426	006426	José António Dutra de Escobar	Horta	1	6.666	510	3,91	3,74
PT533727189	Duda	Carlos Manuel Medeiros Rodrigues	Horta	1	6.927	504	3,86	3,42
PT733160336	Manca	Carlos Manuel Medeiros Rodrigues	Horta	1	7.002	502	3,79	3,38
PT223923847	2/23847	Luis Manuel Pereira	Horta	1	7.249	500	3,59	3,31
PT333688726	Vadia	Hugo Miguel da Silva	Horta	1	7.519	496	3,34	3,26
PT233686997	78	José Alvernaz de Escobar André	Horta	1	9.098	492	2,58	2,83
PT123942440	002440	José Manuel Nunes Azevedo, cabeça casal herança	Horta	1	7.077	492	4,07	2,88
PT233687425	007425	José Manuel Soares Garcia	Horta	1	6.852	490	3,89	3,26
PT333689094	009094	Domingos Manuel Goulart Azevedo	Horta	1	6.524	489	4,28	3,22
PT833688696	69	José Alvernaz de Escobar André	Horta	1	7.952	486	2,94	3,17
PT333160579	Inês	José Natalino Pereira da Cunha	Horta	1	6.622	484	3,92	3,39
PT533688522	Vitoria	Carlos Manuel Medeiros Rodrigues	Horta	1	6.715	481	3,89	3,28

Vacas – TOP 50 – Produção de matéria útil

Multíparas

Vaca	Nome	Proprietário	Concelho	Lactação	Produção aos 305 dias			
					Leite	Mat. Útil	T. B.	T. P.
PT918620507	9/20507	José Manuel Soares Garcia	Horta	4	12.354	849	3,63	3,24
PT422920433	000433	José Manuel Soares Garcia	Horta	3	11.416	833	3,84	3,46
PT518620509	5/20509	José Manuel Soares Garcia	Horta	5	10.951	815	4,07	3,37
PT119750313	Princesa	Hugo Miguel da Silva	Horta	6	12.322	796	3,21	3,25
PT822920092	000092	José Manuel Soares Garcia	Horta	2	12.466	785	3,14	3,16
PT322899249	Bragada	Hugo Miguel da Silva	Horta	3	12.312	774	3,22	3,07
PT822919428	Vitoria	Hugo Miguel da Silva	Horta	3	11.717	773	3,36	3,24
PT822910876	8/10876	José António Dutra de Escobar	Horta	4	8.865	770	5,15	3,54
PT318621236	3/21236	José Manuel Nunes Azevedo, cabeça casal herança	Horta	5	10.431	770	3,82	3,56
PT322895784	3/95784	José Manuel Soares Garcia	Horta	3	11.769	765	3,23	3,27
PT323811443	74	José Alvernaz de Escobar André	Horta	3	10.701	762	3,56	3,56
PT318695058	Pica	José Natalino Pereira da Cunha	Horta	7	12.220	761	3,05	3,18
PT719754257	Mascalese	Hugo Miguel da Silva	Horta	4	10.506	757	3,77	3,44
PT519751689	Bia	José Natalino Pereira da Cunha	Horta	6	10.740	757	3,67	3,38
PT218620614	2/20614	José Manuel Soares Garcia	Horta	6	10.739	757	3,47	3,58
PT623943343	Violeta	Eduardo Manuel Rosa da Cunha	Horta	2	11.247	756	3,30	3,42
PT622899110	6/99110	José António Dutra de Escobar	Horta	4	10.482	755	3,96	3,24
PT323888650	Esperança	Hugo Miguel da Silva	Horta	2	9.293	754	4,57	3,54
PT018622034	0/22034	Luis Manuel Pereira	Horta	6	9.648	749	4,43	3,33
PT222919889	Branquinha	Hugo Miguel da Silva	Horta	3	12.109	746	3,09	3,07
PT623072062	6/72062	Luis Manuel Pereira	Horta	4	10.110	744	4,00	3,36
PT223812080	Pombinha	José Natalino Pereira da Cunha	Horta	4	8.119	743	5,13	4,02
PT133686728	006728	Domingos Manuel Goulart Azevedo	Horta	2	9.680	739	3,86	3,77
PT023942672	Malhada	José Natalino Pereira da Cunha	Horta	2	10.422	736	3,66	3,40
PT933160250	Lisboa	Hugo Miguel da Silva	Horta	2	9.825	735	4,09	3,39
PT123922527	002527	José Manuel Soares Garcia	Horta	3	11.589	734	3,31	3,02
PT522919996	009996	José Manuel Soares Garcia	Horta	2	11.885	731	3,07	3,08
PT018622393	0/22393	José Manuel Nunes Azevedo, cabeça casal herança	Horta	5	11.391	728	3,47	2,92
PT933160576	Cuca	Eduardo Manuel Rosa da Cunha	Horta	2	9.295	728	4,22	3,61
PT619754781	6/54781	Luis Manuel Pereira	Horta	5	10.508	727	3,65	3,27
PT923072216	Mini	José Natalino Pereira da Cunha	Horta	4	10.724	726	3,67	3,10
PT319753825	3/53825	José Manuel Soares Garcia	Horta	4	12.795	725	2,59	3,08
PT123072739	18	David Alvernaz Escobar André	Horta	3	10.883	724	3,11	3,54
PT919750555	9/50555	Luis Manuel Pereira	Horta	4	11.048	720	3,52	3,00
PT418621689	4/21689	Luis Manuel Pereira	Horta	7	10.422	718	3,55	3,34
PT119751969	1/51969	José António Dutra de Escobar	Horta	6	8.906	717	4,37	3,68
PT022912893	002893	José Manuel Soares Garcia	Horta	3	11.450	717	2,94	3,32
PT723923014	42	David Alvernaz Escobar André	Horta	2	10.638	713	3,14	3,56
PT623072203	13	David Alvernaz Escobar André	Horta	3	9.856	712	3,79	3,43
PT222382916	21	David Alvernaz Escobar André	Horta	4	12.189	711	2,71	3,12
PT823944394	Susi	José Natalino Pereira da Cunha	Horta	2	8.957	710	4,34	3,59
PT223887175	Vermelha	José Natalino Pereira da Cunha	Horta	3	8.326	710	4,71	3,82
PT323431542	Menina	José Natalino Pereira da Cunha	Horta	3	11.613	708	2,99	3,11
PT822896724	Faisca	Hugo Miguel da Silva	Horta	5	10.849	705	3,38	3,12
PT418620699	Pintada	Hugo Miguel da Silva	Horta	7	10.083	703	3,82	3,15
PT419750821	Zita	Carlos Manuel Medeiros Rodrigues	Horta	5	9.984	701	3,70	3,32
PT119999007	Francisca	António Manuel da Silveira Garcia	Horta	4	8.922	698	4,33	3,49
PT319750312	Boneca	Hugo Miguel da Silva	Horta	5	9.762	696	3,54	3,59
PT123430718	47	David Alvernaz Escobar André	Horta	4	10.863	695	3,37	3,03
PT422898904	4/98904	José Manuel Soares Garcia	Horta	3	10.888	694	3,10	3,27

As explorações com as produções de leite mais elevadas em 305 dias

Explorações com mais de 10 vacas secas

Proprietário	Concelho	Tipo Cont.	Vacas Secas	Lactação	Produção aos 305 dias		
					Leite	T. B.	T. P.
José Manuel Soares Garcia	Horta	A4	30	3	9788	3,46	3,16
Hugo Miguel da Silva	Horta	A4	29	3,2	9771	3,56	3,26
David Alvernaz Escobar André	Horta	A4	30	2,8	9651	3,04	3,29
José Alvernaz de Escobar André	Horta	A4	37	2,9	9413	3,03	3,36
José Natalino Pereira da Cunha	Horta	A4	26	2,9	9336	3,57	3,28
Leandro Manuel Terra Dias	Horta	A4	12	2,7	8092	3,52	3,33
Luis Manuel Pereira	Horta	A4	45	3,2	8026	3,86	3,29
José António Dutra de Escobar	Horta	A4	34	3,4	7958	3,91	3,26
Carlos Manuel Medeiros Rodrigues	Horta	A4	27	2,2	7605	3,65	3,27
Domingos Manuel Goulart Azevedo	Horta	A4	14	1,5	7474	3,95	3,4
Joaquim Hermínio Ávila da Silveira	Horta	A4	19	2,5	7393	3,49	3,21
José Manuel Nunes Azevedo, Cabeça Casal Herança	Horta	A4	22	2,4	7247	3,85	3,18
António Manuel Melo Amaral	Horta	A4	15	4	6759	3,95	3,16
Lúcia de Fátima Oliveira da Silva Gomes	Horta	A4	21	3,5	4208	3,6	3,03

Médias das Explorações por Concelho

Expl.	Proprietário	Tipo de Contr.	Lact. Vál.	Lact. Méd.	Dias Lact.	Produção Total			Prod. 305 dias					Inter. P-P		Clas. Morf.	
						Leite	M. G.	M. P.	Leite	M. G.	M. P.	T. B.	T. P.	Vacas	Dias	Vacas	Pont.
Horta																	
XR0770	Adriana de Fátima Rodriguês Martins	A4	3	2	264	5606	198	176	5672	229	184	4,03	3,25	0	0	0	0
XR0303	António Manuel da Silveira Garcia	A4	1	4	403	11505	497	412	8922	386	311	4,33	3,49	1	533	1	82
XR0667	António Manuel Melo Amaral	A4	15	4	404	8339	333	271	6759	265	212	3,95	3,16	14	481	14	81
XR0008	Carlos Manuel Medeiros Rodrigues	A4	27	2,2	366	8991	333	300	7605	276	249	3,65	3,27	18	382	23	82,17
XR0498	David Alvernaz Escobar André	A4	30	2,8	353	10759	330	362	9651	294	318	3,04	3,29	24	426	26	82,35
XR0060	Domingos Manuel Goulart Azevedo	A4	14	1,5	318	7951	308	269	7474	293	254	3,95	3,4	5	433	0	0
XR0166	Eduardo Manuel Rosa da Cunha	A4	2	2	309	10336	392	369	10271	382	360	3,76	3,51	2	386	2	83,5
XR0648	Hugo Miguel da Silva	A4	29	3,2	336	10576	378	349	9771	344	317	3,56	3,26	22	438	27	83,33
XR0108	Joaquim Hermínio Ávila da Silveira	A4	19	2,5	400	9099	325	301	7393	257	237	3,49	3,21	12	417	18	81,22
XR0486	José Alvernaz de Escobar André	A4	37	2,9	371	11081	335	377	9413	281	314	3,03	3,36	32	405	36	81,56
XR0539	José António Dutra de Escobar	A4	34	3,4	398	10106	399	337	7958	310	260	3,91	3,26	23	393	30	81,83
XR0028	José Manuel Nunes Azevedo - Cabeça Casal Herança	A4	22	2,4	561	11783	460	395	7247	276	228	3,85	3,18	12	551	22	82,09
XR0160	José Manuel Soares Garcia	A4	30	3	414	12313	441	407	9788	334	309	3,46	3,16	23	506	28	84,14
XR0165	José Natalino Pereira da Cunha	A4	26	2,9	396	11318	416	388	9336	329	304	3,57	3,28	20	447	25	83,88
XR0669	Leandro Manuel Terra Dias	A4	12	2,7	306	8160	278	266	8092	283	268	3,52	3,33	5	396	5	79,8
XR0666	Lúcia de Fátima Oliveira da Silva Gomes	A4	21	3,5	376	5030	185	158	4208	150	127	3,6	3,03	15	457	20	79,45
XR0665	Lúcia de Fátima Oliveira da Silva Gomes	A4	4	2,8	410	4220	156	137	3093	110	95	3,55	3,05	2	430	4	78
XR0190	Luis Manuel Pereira	A4	45	3,2	341	8831	348	295	8026	308	263	3,86	3,29	36	420	42	80,64
XR0649	Neuza de Fátima Vasconcelos Macedo Silva	A4	2	1	334	10016	356	312	9455	325	290	3,48	3,09	0	0	1	82
XR0061	Valdo André Dutra da Silva	A4	4	2,3	342	9586	335	313	8888	310	291	3,52	3,28	4	456	0	0

Associação de Agricultores
da Ilha de São Jorge

AAISJ – Associação de Agricultores da Ilha de São Jorge

Região Autónoma dos Açores

Colaboradores da área de influência da AAISJ

Célio Ribeiro Bento dos Santos

Serviços Administrativos

Encarnação da Silva Amaral Gambão

Contrastadores

Diogo Filipe Ávila Carreira;
Leonardo Miguel Alves Silveira.

Valores Globais do Contraste Leiteiro

2025

Explorações contrastadas = 23

Vacas secas / exploração = 28,3

	Nº de Vacas	Lactação Média	Dias Lactação	Produção Total			Produção aos 305 dias				
				Leite	Gord.	Prot.	Leite	Gord.	Prot.	T. B.	T. P.
Produção média geral											
A4	651	3,00	316	9.163	295	295	8.919	283	283	3,22	3,20
AT4	N/A	N/A	N/A	N/A	N/A	N/A	N/A	N/A	N/A	N/A	N/A
Total	651	3,00	316	9.163	295	295	8.919	283	283	3,22	3,20
Produção Média das Vacas Registadas no Livro Genealógico											
L1	86	2,30	321	9.911	309	321	9.450	292	303	3,12	3,21
L2	4	4,80	353	11.860	357	375	11.304	341	351	3,06	3,12
L3	N/A	N/A	N/A	N/A	N/A	N/A	N/A	N/A	N/A	N/A	N/A
Total	90	2,40	323	9.998	311	323	9.532	294	305	3,12	3,21
Produção Média / Lactação											
1ª	187	1,00	319	8.208	271	268	7.869	257	254	3,31	3,24
2ª	140	2,00	326	9.181	294	296	8.871	278	281	3,20	3,19
3ª	108	3,00	312	10.198	324	325	9.968	312	312	3,16	3,15
4ª	79	4,00	300	9.471	312	309	9.493	308	306	3,26	3,24
5ª	60	5,00	311	9.876	307	317	9.891	305	313	3,15	3,20
>5ª	77	7,10	315	9.128	286	288	8.761	273	273	3,17	3,14
Produção Média / Trimestre*											
1º	348	3,10	318	9.111	292	296	8.830	280	282	3,22	3,22
2º	198	3,20	308	8.879	281	281	8.804	274	276	3,17	3,15
3º	39	3,30	328	9.833	316	318	9.285	296	297	3,20	3,21
4º	66	2,00	323	9.896	339	324	9.508	322	306	3,42	3,23
Média da 1ª Lactação / Grupo Etário**											
A	—	—	—	—	—	—	—	—	—	—	—
B	54	1,00	310	7.804	260	255	7.679	255	249	3,35	3,24
C	104	1,00	331	8.827	290	287	8.199	263	263	3,24	3,22
D	29	1,00	292	6.739	227	221	7.013	235	229	3,46	3,30

Idade Média ao Primeiro Parto (meses)	26,4

* Vacas paridas no mesmo trimestre

** Vacas da 1ª lactação cujos partos ocorreram:

- Grupo A=> até aos 18 meses de idade
- Grupo B=> entre os 18 e os 24 meses de idade (média = 22,4 meses)
- Grupo C=> entre os 24 e os 32 meses de idade (média = 26,1 meses)
- Grupo D=> depois dos 32 meses de idade (média = 34,7 meses)

Valores da evolução do contraste leiteiro nos últimos 10 anos

	Ano									
	2016	2017	2018	2019	2020	2021	2022	2023	2024	2025
Explorações contrastadas	28	28	27	27	24	23	20	19	19	23
Explorações A4	28	28	27	27	24	23	20	19	19	23
Explorações AT4	—	—	—	—	—	—	—	—	—	—
Vacas c/ contrastes válidos	881	813	845	749	760	708	578	585	489	651
Vacas / exploração contrastada	31,46	29,04	31,30	27,74	31,67	30,78	28,90	30,79	25,74	28,30
Produção média de leite aos 305 dias	7.836	8.338	8.274	8.494	8.601	8.702	8.421	8.517	9.004	8.919
Produção média de gordura aos 305 dias	266	275	265	269	275	278	274	263	280	283
Teor butiroso médio aos 305 dias	3,46	3,36	3,27	3,23	3,28	3,26	3,32	3,17	3,16	3,22
Produção média de proteína aos 305 dias	248	265	262	269	275	278	266	262	281	283
Teor proteico médio aos 305 dias	3,18	3,19	3,19	3,19	3,22	3,21	3,18	3,10	3,14	3,20

Produções médias por Concelhos

(Ordenação pela produção de leite aos 305 dias)

Concelhos	Expl. Cont.	Lactações			Produção Total			Produção aos 305 dias				
		Vál.	Média	Dias	Leite	M. G.	M. P.	Leite	M. G.	M. P.	T. B.	T. P.
Calheta (São Jorge)	11	255	3,0	309	8.492	272	276	8.394	265	270	3,20	3,23
Velas	12	396	3,0	320	9.595	310	307	9.264	295	292	3,24	3,18
AAISJ	**23**	**651**	**3,0**	**316**	**9.163**	**295**	**295**	**8.919**	**283**	**283**	**3,22**	**3,20**

Evolução do contraste leiteiro

Lactações terminadas e explorações contrastadas

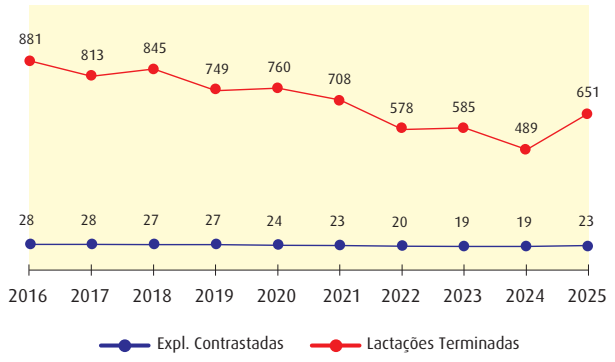

Produção de leite aos 305 dias

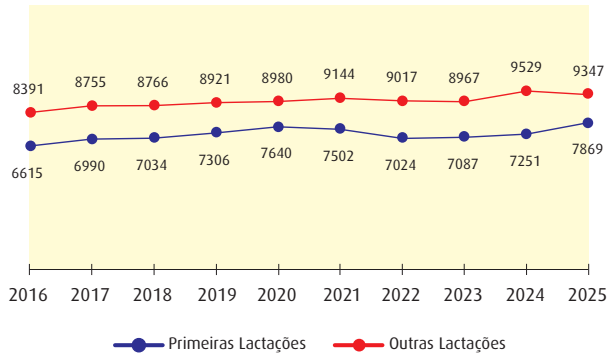

Teor butiroso e teor proteico aos 305 dias

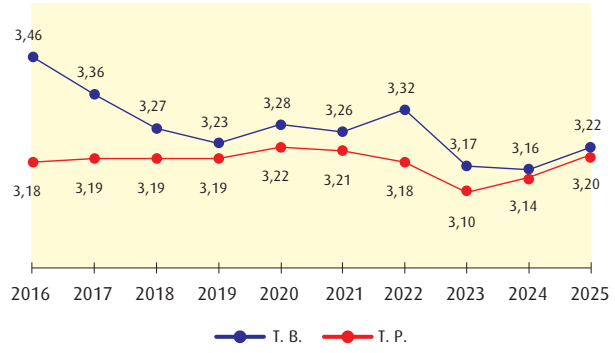

% de vacas com prod. > 10.000 kg. de leite em 305 dias

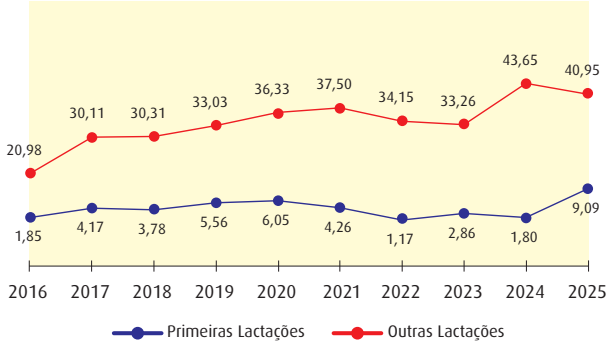

Características das lactações

Distribuição das explorações em função da sua dimensão

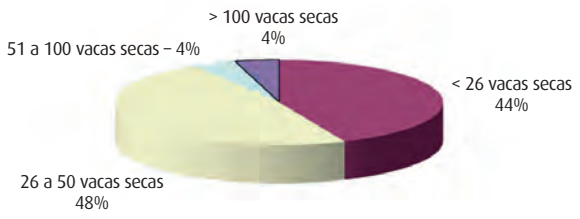

Distribuição das explorações em função das produções

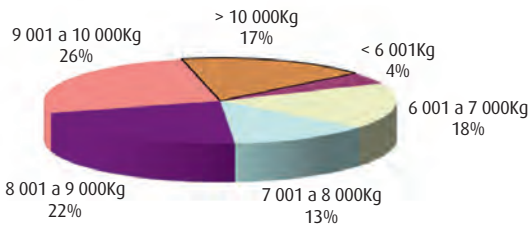

Lactações válidas e inválidas

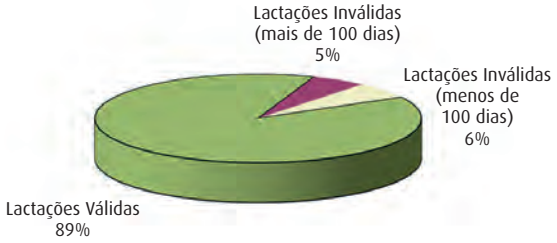

Distribuição das lactações

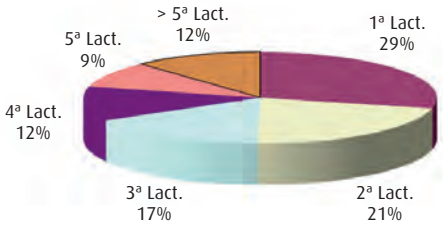

Produção de leite por lactação

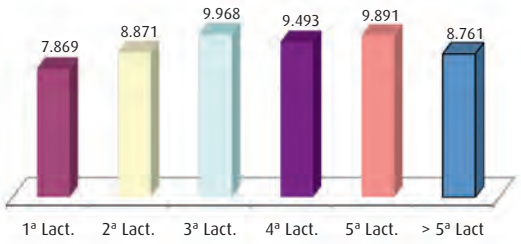

Teor proteico por lactação

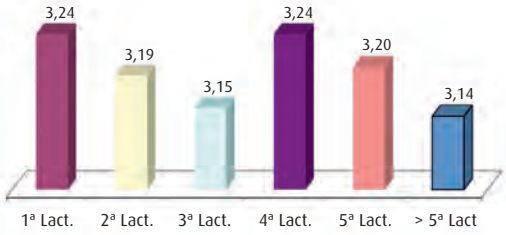

Teor butiroso por lactação

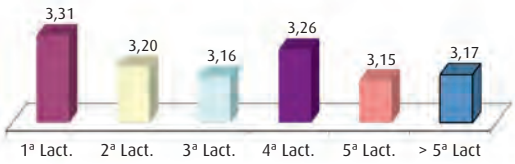

Duração médias das lactações



Variação dos valores médios das lactações em função do mês do parto

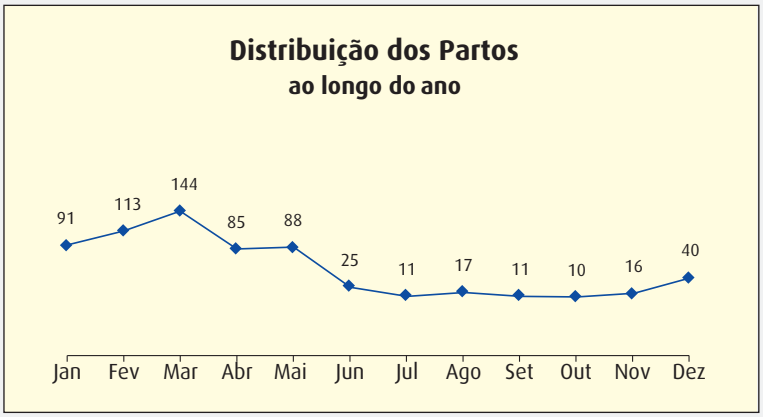

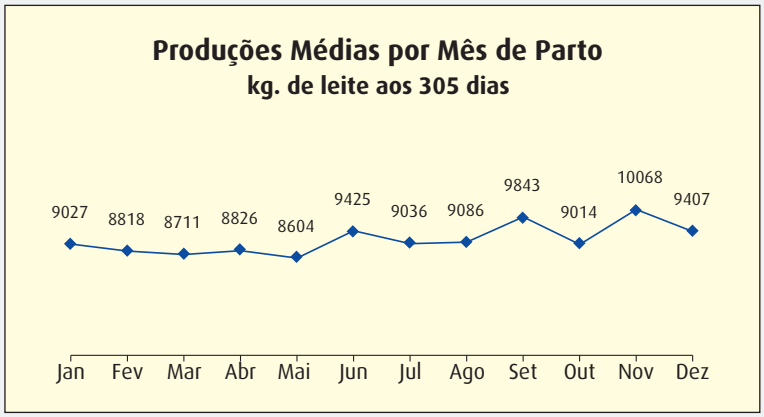

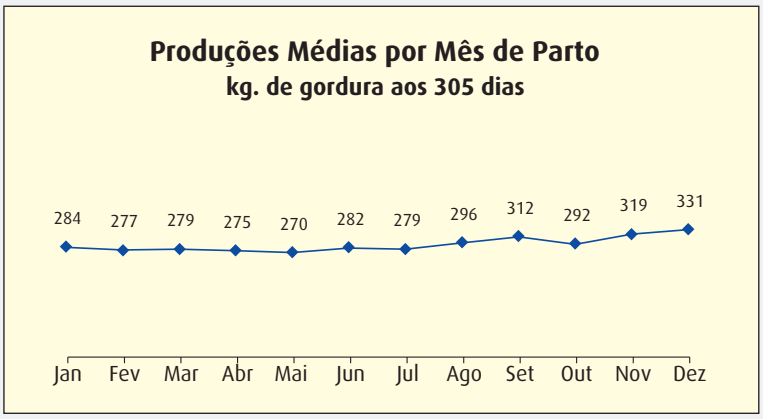

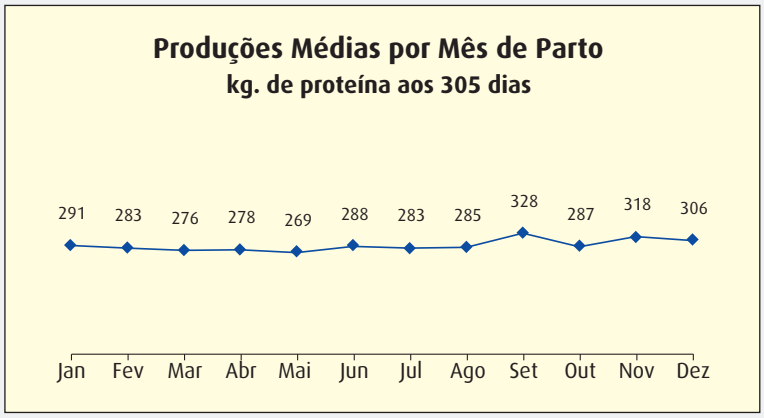

Vacas – TOP 50 – Produção de leite

Primíparas

Vaca	Nome	Proprietário	Concelho	Lactação	Produção aos 305 dias				
					Leite	M. G.	M. P.	T. B.	T. P.
PT334095177	5177	Nelson Manuel Quadros Azevedo	Velas	1	13.864	409	453	2,95	3,27
PT334090486	Adelina	Nelson Manuel Quadros Azevedo	Velas	1	12.776	290	414	2,27	3,24
PT433699781	Romana	Sociedade Agrícola Simas e Filho, Lda	Velas	1	12.015	406	344	3,38	2,86
PT234502901	2901	Nelson Manuel Quadros Azevedo	Velas	1	11.400	340	380	2,98	3,33
PT934090483	Jacinta	Nelson Manuel Quadros Azevedo	Velas	1	11.370	309	342	2,72	3,01
PT433699804	Belga	Sociedade Agrícola Simas e Filho, Lda	Velas	1	11.361	404	360	3,56	3,17
PT434516884	6884	Nelson Manuel Quadros Azevedo	Velas	1	11.246	331	352	2,94	3,13
PT933180116	Bonita Junior	Sociedade Agrícola Simas e Filho, Lda	Velas	1	11.242	349	328	3,10	2,92
PT434095181	5181	Nelson Manuel Quadros Azevedo	Velas	1	11.101	462	384	4,16	3,46
PT733777942	7942	Nelson Manuel Quadros Azevedo	Velas	1	10.836	307	337	2,83	3,11
PT233168004	Santinha	Sociedade Agrícola Simas e Filho, Lda	Velas	1	10.662	332	329	3,11	3,09
PT133702251	2251	Rui César Matos Bettencourt	Velas	1	10.535	272	299	2,58	2,84
PT233165091	5091	Marco Paulo Gomes Avila	Calheta (São Jorge)	1	10.471	351	361	3,35	3,45
PT933181507	1507	Rui César Matos Bettencourt	Velas	1	10.426	321	347	3,08	3,33
PT633700684	0684	Isidro Ângelo Gonçalves Oliveira	Velas	1	10.171	318	347	3,13	3,41
PT733732354	2354	Nelson Manuel Quadros Azevedo	Velas	1	10.163	242	365	2,38	3,59
PT333701727	Solitaria	Sociedade Agrícola Simas e Filho, Lda	Velas	1	10.072	328	307	3,26	3,05
PT133701742	Tontinha	Bruno Severino Bettencourt	Velas	1	9.993	237	313	2,37	3,13
PT633681044	Salgueira	Isidro Ângelo Gonçalves Oliveira	Velas	1	9.886	295	326	2,98	3,30
PT733743206	3206	Nelson Manuel Quadros Azevedo	Velas	1	9.874	291	334	2,95	3,38
PT423946895	6895	Rui César Matos Bettencourt	Velas	1	9.757	242	277	2,48	2,84
PT434428293	Lindinha	Sociedade Agrícola Simas e Filho, Lda	Velas	1	9.718	338	317	3,48	3,26
PT533702278	2278	Rui César Matos Bettencourt	Velas	1	9.707	256	291	2,64	3,00
PT433180142	Dourada	Fernandino Bettencourt de Simas	Velas	1	9.559	233	310	2,44	3,24
PT133697618	Toyota Ridgeline Severino	Bruno Severino Bettencourt	Velas	1	9.540	268	301	2,81	3,16
PT933699798	9798	Fernandino Bettencourt de Simas	Velas	1	9.456	320	277	3,38	2,93
PT033701714	Zulmira	Sociedade Agrícola Simas e Filho, Lda	Velas	1	9.431	306	296	3,24	3,14
PT333701746	1746	Sociedade Agrícola Simas e Filho, Lda	Velas	1	9.416	386	319	4,10	3,39
PT133180771	Mascote	Emanuel Duarte Vitorino Fontes	Calheta (São Jorge)	1	9.352	299	314	3,20	3,36
PT433698173	Nova	Marco Paulo Gomes Avila	Calheta (São Jorge)	1	9.344	313	295	3,35	3,16
PT433734142	4142	Marco Paulo Gomes Avila	Calheta (São Jorge)	1	9.333	266	282	2,85	3,02
PT734428324	8324	Sociedade Agrícola Simas e Filho, Lda	Velas	1	9.310	300	292	3,22	3,14
PT133165105	5105	Marco Paulo Gomes Avila	Calheta (São Jorge)	1	9.171	255	266	2,78	2,90
PT033180620	Rufia	Hélio Manuel Brasil	Calheta (São Jorge)	1	9.157	244	265	2,67	2,89
PT733764497	4497	João Júlio Alves Amarante	Velas	1	9.155	238	272	2,60	2,97
PT433699767	Macaca	Fernandino Bettencourt de Simas	Velas	1	9.043	309	267	3,42	2,95
PT133734139	4139	Marco Paulo Gomes Avila	Calheta (São Jorge)	1	9.022	219	285	2,43	3,16
PT933732353	2353	Nelson Manuel Quadros Azevedo	Velas	1	8.967	296	306	3,30	3,41
PT733742636	Sardinha	Sociedade Agrícola Simas e Filho, Lda	Velas	1	8.954	242	273	2,70	3,05
PT533181509	1509	Rui César Matos Bettencourt	Velas	1	8.939	277	267	3,10	2,99
PT633696499	Flor	Hélio Manuel Brasil	Calheta (São Jorge)	1	8.911	281	304	3,15	3,41
PT233180129	Farrusca	Fernandino Bettencourt de Simas	Velas	1	8.885	323	279	3,63	3,14
PT033697609	Yakuza Ridgeline Severino	Bruno Severino Bettencourt	Velas	1	8.852	287	296	3,24	3,34
PT933701748	Picarda	Sociedade Agrícola Simas e Filho, Lda	Velas	1	8.814	366	299	4,15	3,39
PT533699771	9771	Sociedade Agrícola Simas e Filho, Lda	Velas	1	8.782	312	278	3,55	3,17
PT633698092	Princesa	António Miguel Gomes Azevedo	Calheta (São Jorge)	1	8.769	319	306	3,64	3,49
PT233734148	4148	Marco Paulo Gomes Avila	Calheta (São Jorge)	1	8.725	257	302	2,94	3,46
PT834428390	Caipirinha Miami Severino	Bruno Severino Bettencourt	Velas	1	8.694	256	293	2,94	3,37
PT034091203	Severa	Hélio Manuel Brasil	Calheta (São Jorge)	1	8.691	302	282	3,47	3,25
PT833180701	0701	José Gabriel Gomes Silveira Gonçalves	Calheta (São Jorge)	1	8.674	305	303	3,52	3,49

Vacas – TOP 50 – Produção de leite

Multíparas

Vaca	Nome	Proprietário	Concelho	Lactação	Produção aos 305 dias				
					Leite	M. G.	M. P.	T. B.	T. P.
PT919992653	2653	Rui César Matos Bettencourt	Velas	5	15.197	353	476	2,32	3,13
PT123823980	3980	Rui César Matos Bettencourt	Velas	3	14.863	435	443	2,93	2,98
PT723410618	Perna	Isidro Ângelo Gonçalves Oliveira	Velas	5	14.758	382	456	2,59	3,09
PT623823997	3997	Rui César Matos Bettencourt	Velas	3	14.562	325	418	2,23	2,87
PT622374957	4957	Rui César Matos Bettencourt	Velas	5	14.261	374	409	2,62	2,87
PT923054618	Margarida	Nelson Manuel Quadros Azevedo	Velas	4	14.138	440	489	3,11	3,46
PT023409618	Safira	Fernandino Bettencourt de Simas	Velas	5	14.043	361	388	2,57	2,76
PT317303621	Madita	Hélio Manuel Brasil	Calheta (São Jorge)	7	13.742	368	372	2,68	2,71
PT622373080	Salgueira	Hélio Manuel Brasil	Calheta (São Jorge)	5	13.533	378	429	2,79	3,17
PT923410617	Carlota	Isidro Ângelo Gonçalves Oliveira	Velas	4	13.462	390	432	2,90	3,21
PT123703676	Cupida	Sociedade Agrícola Simas e Filho, Lda	Velas	4	13.403	348	418	2,60	3,12
PT033186929	Girafa	Sociedade Agrícola Simas e Filho, Lda	Velas	2	13.312	439	427	3,30	3,21
PT923948042	Mascarada Sound System Se	Bruno Severino Bettencourt	Velas	3	13.280	327	410	2,46	3,09
PT123946146	EsmeraLda	Sociedade Agrícola Simas e Filho, Lda	Velas	3	13.262	349	355	2,63	2,68
PT923439342	Maria	Pedro António Silveira Gomes	Calheta (São Jorge)	4	13.252	322	384	2,43	2,90
PT322374963	4963	Rui César Matos Bettencourt	Velas	5	13.223	344	418	2,60	3,16
PT023946156	Lima	Fernandino Bettencourt de Simas	Velas	2	13.204	342	371	2,59	2,81
PT023703662	Rainha	Sociedade Agrícola Simas e Filho, Lda	Velas	4	13.183	388	370	2,94	2,81
PT022376317	Mariposa Sound System Sev	Bruno Severino Bettencourt	Velas	5	13.159	408	416	3,10	3,16
PT223944694	Esperança	Sociedade Agrícola Simas e Filho, Lda	Velas	3	12.992	340	362	2,62	2,79
PT022373083	Rosa	Hélio Manuel Brasil	Calheta (São Jorge)	3	12.901	372	356	2,88	2,76
PT323431929	Benfica	José Gabriel Gomes Silveira Gonçalves	Calheta (São Jorge)	5	12.855	387	395	3,01	3,07
PT423944650	Morgada	Sociedade Agrícola Simas e Filho, Lda	Velas	2	12.838	420	411	3,27	3,20
PT123410616	Morena	Isidro Ângelo Gonçalves Oliveira	Velas	5	12.779	488	408	3,82	3,19
PT619767311	7311	Pedro António Silveira Gomes	Calheta (São Jorge)	5	12.737	313	386	2,46	3,03
PT119991723	1723	Rui César Matos Bettencourt	Velas	6	12.689	414	407	3,26	3,21
PT823823118	Ursula	Sociedade Agrícola Simas e Filho, Lda	Velas	3	12.677	420	373	3,31	2,94
PT623703706	Dalia	Sociedade Agrícola Simas e Filho, Lda	Velas	4	12.648	431	387	3,41	3,06
PT223823135	Maia	Sociedade Agrícola Simas e Filho, Lda	Velas	4	12.532	404	391	3,22	3,12
PT619767217	Varanda	Emanuel Duarte Vitorino Fontes	Calheta (São Jorge)	5	12.479	323	419	2,59	3,36
PT223410366	Lorena	Isidro Ângelo Gonçalves Oliveira	Velas	5	12.445	467	411	3,75	3,30
PT823704691	Nairobi Sound System Seve	Bruno Severino Bettencourt	Velas	3	12.422	333	380	2,68	3,06
PT923915334	Pulga	Hélio Manuel Brasil	Calheta (São Jorge)	2	12.413	253	355	2,04	2,86
PT522374400	Roseira Brava	Fernandino Bettencourt de Simas	Velas	4	12.377	439	371	3,55	3,00
PT623439179	9179	Rui César Matos Bettencourt	Velas	3	12.376	380	380	3,07	3,07
PT333173420	Vicky	Hélio Manuel Brasil	Calheta (São Jorge)	2	12.340	429	410	3,48	3,32
PT623703683	Lisete	Sociedade Agrícola Simas e Filho, Lda	Velas	3	12.275	393	363	3,20	2,96
PT423908619	Clara	Hélio Manuel Brasil	Calheta (São Jorge)	2	12.258	379	393	3,09	3,21
PT423439118	9118	Rui César Matos Bettencourt	Velas	5	12.217	428	425	3,50	3,48
PT422374410	Fidalga	Sociedade Agrícola Simas e Filho, Lda	Velas	5	12.208	350	381	2,87	3,12
PT322375033	5033	Rui César Matos Bettencourt	Velas	5	12.206	316	347	2,59	2,84
PT518710514	Castela	António Miguel Gomes Azevedo	Calheta (São Jorge)	7	12.179	390	367	3,20	3,01
PT618443025	3025	Rui César Matos Bettencourt	Velas	7	12.170	340	374	2,79	3,07
PT923704648	Mexicana Fuel Severino	Bruno Severino Bettencourt	Velas	3	12.128	330	394	2,72	3,25
PT723905350	Fidalga	Emanuel Duarte Vitorino Fontes	Calheta (São Jorge)	3	12.124	287	369	2,37	3,04
PT223439379	Rocha	Isidro Ângelo Gonçalves Oliveira	Velas	3	12.119	355	379	2,93	3,13
PT023928312	Australiana	Sociedade Agrícola Simas e Filho, Lda	Velas	4	12.117	347	373	2,86	3,08
PT223823371	Vitoria	Marco Paulo Gomes Avila	Calheta (São Jorge)	4	12.110	389	385	3,21	3,18
PT623901985	Ema	Isidro Ângelo Gonçalves Oliveira	Velas	3	12.105	397	358	3,28	2,96
PT823934994	4994	Rui César Matos Bettencourt	Velas	2	12.076	431	351	3,57	2,91

Vacas – TOP 50 – Produção de matéria útil

Primíparas

Vaca	Nome	Proprietário	Concelho	Lactação	Produção aos 305 dias			
					Leite	Mat. Útil	T. B.	T. P.
PT334095177	5177	Nelson Manuel Quadros Azevedo	Velas	1	13.864	862	2,95	3,27
PT434095181	5181	Nelson Manuel Quadros Azevedo	Velas	1	11.101	846	4,16	3,46
PT433699804	Belga	Sociedade Agrícola Simas e Filho, Lda	Velas	1	11.361	765	3,56	3,17
PT433699781	Romana	Sociedade Agrícola Simas e Filho, Lda	Velas	1	12.015	750	3,38	2,86
PT234502901	2901	Nelson Manuel Quadros Azevedo	Velas	1	11.400	719	2,98	3,33
PT233165091	5091	Marco Paulo Gomes Avila	Calheta (São Jorge)	1	10.471	712	3,35	3,45
PT333701746	1746	Sociedade Agrícola Simas e Filho, Lda	Velas	1	9.416	705	4,10	3,39
PT334090486	Adelina	Nelson Manuel Quadros Azevedo	Velas	1	12.776	704	2,27	3,24
PT434516884	6884	Nelson Manuel Quadros Azevedo	Velas	1	11.246	683	2,94	3,13
PT933180116	Bonita Junior	Sociedade Agrícola Simas e Filho, Lda	Velas	1	11.242	677	3,10	2,92
PT933181507	1507	Rui César Matos Bettencourt	Velas	1	10.426	668	3,08	3,33
PT633700684	0684	Isidro Ângelo Gonçalves Oliveira	Velas	1	10.171	665	3,13	3,41
PT933701748	Picarda	Sociedade Agrícola Simas e Filho, Lda	Velas	1	8.814	665	4,15	3,39
PT233168004	Santinha	Sociedade Agrícola Simas e Filho, Lda	Velas	1	10.662	661	3,11	3,09
PT434428293	Lindinha	Sociedade Agrícola Simas e Filho, Lda	Velas	1	9.718	655	3,48	3,26
PT934090483	Jacinta	Nelson Manuel Quadros Azevedo	Velas	1	11.370	652	2,72	3,01
PT733777942	7942	Nelson Manuel Quadros Azevedo	Velas	1	10.836	644	2,83	3,11
PT333701727	Solitaria	Sociedade Agrícola Simas e Filho, Lda	Velas	1	10.072	636	3,26	3,05
PT633698092	Princesa	António Miguel Gomes Azevedo	Calheta (São Jorge)	1	8.769	625	3,64	3,49
PT733743206	3206	Nelson Manuel Quadros Azevedo	Velas	1	9.874	625	2,95	3,38
PT633681044	Salgueira	Isidro Ângelo Gonçalves Oliveira	Velas	1	9.886	621	2,98	3,30
PT233701751	Boneca	Sociedade Agrícola Simas e Filho, Lda	Velas	1	7.943	614	4,33	3,40
PT133180771	Mascote	Emanuel Duarte Vitorino Fontes	Calheta (São Jorge)	1	9.352	613	3,20	3,36
PT433698173	Nova	Marco Paulo Gomes Avila	Calheta (São Jorge)	1	9.344	608	3,35	3,16
PT833180701	0701	José Gabriel Gomes Silveira Gonçalves	Calheta (São Jorge)	1	8.674	608	3,52	3,49
PT733732354	2354	Nelson Manuel Quadros Azevedo	Velas	1	10.163	607	2,38	3,59
PT334091834	Catrina	Hélio Manuel Brasil	Calheta (São Jorge)	1	8.638	606	3,60	3,41
PT033701714	Zulmira	Sociedade Agrícola Simas e Filho, Lda	Velas	1	9.431	602	3,24	3,14
PT933732353	2353	Nelson Manuel Quadros Azevedo	Velas	1	8.967	602	3,30	3,41
PT233180129	Farrusca	Fernandino Bettencourt de Simas	Velas	1	8.885	602	3,63	3,14
PT833743210	3210	Nelson Manuel Quadros Azevedo	Velas	1	8.612	597	3,38	3,55
PT933699798	9798	Fernandino Bettencourt de Simas	Velas	1	9.456	597	3,38	2,93
PT734428324	8324	Sociedade Agrícola Simas e Filho, Lda	Velas	1	9.310	592	3,22	3,14
PT533699771	9771	Sociedade Agrícola Simas e Filho, Lda	Velas	1	8.782	590	3,55	3,17
PT233692795	Malandra	Hélio Manuel Brasil	Calheta (São Jorge)	1	8.635	586	3,49	3,30
PT433734340	Safira	António Miguel Gomes Azevedo	Calheta (São Jorge)	1	8.445	585	3,69	3,24
PT633696499	Flor	Hélio Manuel Brasil	Calheta (São Jorge)	1	8.911	585	3,15	3,41
PT034091203	Severa	Hélio Manuel Brasil	Calheta (São Jorge)	1	8.691	584	3,47	3,25
PT033697609	Yakuza Ridgeline Severino	Bruno Severino Bettencourt	Velas	1	8.852	582	3,24	3,34
PT133681056	Marcela	Isidro Ângelo Gonçalves Oliveira	Velas	1	8.326	578	3,69	3,25
PT133173421	Artista	Hélio Manuel Brasil	Calheta (São Jorge)	1	8.599	577	3,59	3,12
PT833700683	Mansinha	Isidro Ângelo Gonçalves Oliveira	Velas	1	8.461	576	3,30	3,51
PT433699767	Macaca	Fernandino Bettencourt de Simas	Velas	1	9.043	576	3,42	2,95
PT633702263	2263	Rui César Matos Bettencourt	Velas	1	8.659	574	3,33	3,30
PT633180769	Pintada	Emanuel Duarte Vitorino Fontes	Calheta (São Jorge)	1	8.511	573	3,40	3,33
PT734428305	8305	Sociedade Agrícola Simas e Filho, Lda	Velas	1	7.436	573	4,25	3,45
PT133702251	2251	Rui César Matos Bettencourt	Velas	1	10.535	571	2,58	2,84
PT033180125	Augusta	Fernandino Bettencourt de Simas	Velas	1	8.291	570	3,69	3,19
PT133697618	Toyota Ridgeline Severino	Bruno Severino Bettencourt	Velas	1	9.540	570	2,81	3,16
PT333701722	Pipoca	Sociedade Agrícola Simas e Filho, Lda	Velas	1	8.605	568	3,47	3,13

Vacas – TOP 50 – Produção de matéria útil

Multíparas

Vaca	Nome	Proprietário	Concelho	Lactação	Produção aos 305 dias			
					Leite	Mat. Útil	T. B.	T. P.
PT923054618	Margarida	Nelson Manuel Quadros Azevedo	Velas	4	14.138	929	3,11	3,46
PT123410616	Morena	Isidro Ângelo Gonçalves Oliveira	Velas	5	12.779	896	3,82	3,19
PT123823980	3980	Rui César Matos Bettencourt	Velas	3	14.863	878	2,93	2,98
PT223410366	Lorena	Isidro Ângelo Gonçalves Oliveira	Velas	5	12.445	877	3,75	3,30
PT323411105	Pantera	Fernandino Bettencourt de Simas	Velas	3	11.815	873	3,95	3,44
PT033186929	Girafa	Sociedade Agrícola Simas e Filho, Lda	Velas	2	13.312	867	3,30	3,21
PT423439118	9118	Rui César Matos Bettencourt	Velas	5	12.217	853	3,50	3,48
PT333173420	Vicky	Hélio Manuel Brasil	Calheta (São Jorge)	2	12.340	839	3,48	3,32
PT723410618	Perna	Isidro Ângelo Gonçalves Oliveira	Velas	5	14.758	838	2,59	3,09
PT323703675	Benvinda	Sociedade Agrícola Simas e Filho, Lda	Velas	4	10.952	832	4,10	3,50
PT823703668	Bela	Sociedade Agrícola Simas e Filho, Lda	Velas	4	11.799	832	3,78	3,27
PT423944650	Morgada	Sociedade Agrícola Simas e Filho, Lda	Velas	2	12.838	831	3,27	3,20
PT919992653	2653	Rui César Matos Bettencourt	Velas	5	15.197	828	2,32	3,13
PT022376317	Mariposa Sound System Sev	Bruno Severino Bettencourt	Velas	5	13.159	824	3,10	3,16
PT923410617	Carlota	Isidro Ângelo Gonçalves Oliveira	Velas	4	13.462	823	2,90	3,21
PT119991723	1723	Rui César Matos Bettencourt	Velas	6	12.689	821	3,26	3,21
PT123823041	Primavera	Isidro Ângelo Gonçalves Oliveira	Velas	3	11.227	820	3,91	3,39
PT623703706	Dalia	Sociedade Agrícola Simas e Filho, Lda	Velas	4	12.648	818	3,41	3,06
PT623946153	Lola	Sociedade Agrícola Simas e Filho, Lda	Velas	3	11.691	816	3,82	3,16
PT522374400	Roseira Brava	Fernandino Bettencourt de Simas	Velas	4	12.377	811	3,55	3,00
PT622373080	Salgueira	Hélio Manuel Brasil	Calheta (São Jorge)	5	13.533	807	2,79	3,17
PT223823135	Maia	Sociedade Agrícola Simas e Filho, Lda	Velas	4	12.532	795	3,22	3,12
PT823823118	Ursula	Sociedade Agrícola Simas e Filho, Lda	Velas	3	12.677	792	3,31	2,94
PT423853919	Princesa	Fernandino Bettencourt de Simas	Velas	3	11.002	790	3,93	3,25
PT622374957	4957	Rui César Matos Bettencourt	Velas	5	14.261	783	2,62	2,87
PT823934994	4994	Rui César Matos Bettencourt	Velas	2	12.076	783	3,57	2,91
PT723410373	Flor	Isidro Ângelo Gonçalves Oliveira	Velas	4	12.052	782	3,15	3,34
PT323431929	Benfica	José Gabriel Gomes Silveira Gonçalves	Calheta (São Jorge)	5	12.855	782	3,01	3,07
PT223823371	Vitoria	Marco Paulo Gomes Avila	Calheta (São Jorge)	4	12.110	774	3,21	3,18
PT423908619	Clara	Hélio Manuel Brasil	Calheta (São Jorge)	2	12.258	772	3,09	3,21
PT123703676	Cupida	Sociedade Agrícola Simas e Filho, Lda	Velas	4	13.403	767	2,60	3,12
PT323439185	9185	Rui César Matos Bettencourt	Velas	4	11.948	766	3,13	3,28
PT322374963	4963	Rui César Matos Bettencourt	Velas	5	13.223	762	2,60	3,16
PT623439179	9179	Rui César Matos Bettencourt	Velas	3	12.376	760	3,07	3,07
PT733180094	atrevida	Sociedade Agrícola Simas e Filho, Lda	Velas	2	11.471	758	3,37	3,24
PT023703662	Rainha	Sociedade Agrícola Simas e Filho, Lda	Velas	4	13.183	758	2,94	2,81
PT518710514	Castela	António Miguel Gomes Azevedo	Calheta (São Jorge)	7	12.179	756	3,20	3,01
PT623703683	Lisete	Sociedade Agrícola Simas e Filho, Lda	Velas	3	12.275	756	3,20	2,96
PT823823953	3953	Rui César Matos Bettencourt	Velas	4	11.345	756	3,57	3,09
PT623901985	Ema	Isidro Ângelo Gonçalves Oliveira	Velas	3	12.105	755	3,28	2,96
PT623908618	Gema	Hélio Manuel Brasil	Calheta (São Jorge)	3	11.095	752	3,47	3,31
PT023409618	Safira	Fernandino Bettencourt de Simas	Velas	5	14.043	748	2,57	2,76
PT633696555	Mulata	Hélio Manuel Brasil	Calheta (São Jorge)	2	10.340	747	3,57	3,65
PT819992649	2649	Rui César Matos Bettencourt	Velas	6	11.209	747	3,40	3,26
PT423944815	Alice	Isidro Ângelo Gonçalves Oliveira	Velas	3	10.828	744	3,68	3,19
PT623823997	3997	Rui César Matos Bettencourt	Velas	3	14.562	743	2,23	2,87
PT619767217	Varanda	Emanuel Duarte Vitorino Fontes	Calheta (São Jorge)	5	12.479	743	2,59	3,36
PT219992628	2628	Rui César Matos Bettencourt	Velas	6	11.859	742	3,28	2,98
PT317303621	Madita	Hélio Manuel Brasil	Calheta (São Jorge)	7	13.742	741	2,68	2,71
PT533181509	1509	Rui César Matos Bettencourt	Velas	2	10.816	740	3,62	3,22

As explorações com as produções de leite mais elevadas em 305 dias

Até 50 vacas secas

Proprietário	Concelho	Tipo Cont.	Vacas Secas	Lactação	Produção aos 305 dias		
					Leite	T. B.	T. P.
Nelson Manuel Quadros Azevedo	Velas	A4	12	1,3	11196	3	3,33
Fernandino Bettencourt de Simas	Velas	A4	37	2,9	10507	3,19	3,06
Hélio Manuel Brasil	Calheta (São Jorge)	A4	22	2,5	10417	3,15	3,16
Bruno Severino Bettencourt	Velas	A4	28	2,3	9849	3,12	3,25
Isidro Ângelo Gonçalves Oliveira	Velas	A4	29	2,4	9659	3,39	3,29
Pedro António Silveira Gomes	Calheta (São Jorge)	A4	27	2,9	9513	3,13	3,1
Marco Paulo Gomes Avila	Calheta (São Jorge)	A4	29	2,1	9236	2,88	3,14
José Gabriel Gomes Silveira Gonçalves	Calheta (São Jorge)	A4	19	2,6	9054	3,11	3,23
Fernando Rui Bettencourt Azevedo	Velas	A4	11	3,5	8992	2,97	3,18
Emanuel Duarte Vitorino Fontes	Calheta (São Jorge)	A4	30	2,4	8705	3,17	3,33
Amarantes Farm Produção de Leite e Genética Bovina Unip.	Velas	A4	20	3,3	8672	3,26	3,14
António Miguel Gomes Azevedo	Calheta (São Jorge)	A4	29	2,4	8657	3,36	3,23
João Júlio Alves Amarante	Velas	A4	30	2,8	8290	3,07	3,07
António Sousa Gomes	Calheta (São Jorge)	A4	11	4,1	8000	3,55	3,22
Pedro Miguel Fontes Silveira	Calheta (São Jorge)	A4	21	5,3	7196	3,32	3,08
José Leodegário Sousa Oliveira	Calheta (São Jorge)	A4	22	4,6	7042	3,14	3,23
Fernando Tibério Sousa Oliveira	Calheta (São Jorge)	A4	34	3,3	6903	3,27	3,46
Ricardo Miguel Mendonça Silva	Velas	A4	32	2,7	6796	3,59	3,13
André Olegário Ávila Oliveira	Calheta (São Jorge)	A4	11	2,1	6700	3,42	3,32
Vitor Manuel Soares Matos	Velas	A4	37	4,1	5161	3,61	3,4

As explorações com as produções de leite mais elevadas em 305 dias

Entre 51 e 100 vacas secas

Proprietário	Concelho	Tipo Cont.	Vacas Secas	Lactação	Produção aos 305 dias		
					Leite	T. B.	T. P.
Sociedade Agrícola Simas e Filho, LDA	Velas	A4	56	2,7	10676	3,35	3,14

As explorações com as produções de leite mais elevadas em 305 dias

Mais de 100 vacas secas

Proprietário	Concelho	Tipo Cont.	Vacas Secas	Lactação	Produção aos 305 dias		
					Leite	T. B.	T. P.
Rui César Matos Bettencourt	Velas	A4	103	3,3	9936	3,06	3,15

Médias das Explorações por Concelho

Expl.	Proprietário	Tipo de Contr.	Lact. Vál.	Lact. Méd.	Dias Lact.	Produção Total			Prod. 305 dias					Inter. P-P		Clas. Morf.	
						Leite	M. G.	M. P.	Leite	M. G.	M. P.	T. B.	T. P.	Vacas	Dias	Vacas	Pont.
Calheta (São Jorge)																	
XM0445	André Olegário Ávila Oliveira	A4	11	2,1	278	6187	209	204	6700	228	222	3,42	3,32	8	372	4	81,75
XM0146	António Miguel Gomes Azevedo	A4	29	2,4	321	8977	305	293	8657	289	280	3,36	3,23	16	383	18	82,67
XM0037	António Sousa Gomes	A4	11	4,1	266	7202	251	232	8000	281	258	3,55	3,22	6	370	6	82,5
XM0151	Emanuel Duarte Vitorino Fontes	A4	30	2,4	267	7980	247	265	8705	271	288	3,17	3,33	19	427	13	81,92
XM0154	Fernando Tibério Sousa Oliveira	A4	34	3,3	286	6532	209	225	6903	223	238	3,27	3,46	22	380	6	78,83
XM0155	Hélio Manuel Brasil	A4	22	2,5	322	10816	344	345	10417	324	327	3,15	3,16	15	442	14	83,71
XM0134	José Gabriel Gomes Silveira Gonçalves	A4	19	2,6	345	10035	314	328	9054	277	290	3,11	3,23	14	430	16	83,19
XM0135	José Leodegário Sousa Oliveira	A4	22	4,6	315	7343	235	241	7042	221	227	3,14	3,23	17	410	16	81,5
XM0392	Marco Paulo Gomes Avila	A4	29	2,1	327	9596	286	308	9236	264	289	2,88	3,14	14	423	15	83,4
XM0419	Pedro António Silveira Gomes	A4	27	2,9	347	10378	332	331	9513	294	294	3,13	3,1	22	412	23	82,91
XM0142	Pedro Miguel Fontes Silveira	A4	21	5,3	303	7036	232	218	7196	237	221	3,32	3,08	20	460	19	82,11
Velas																	
XJ0441	AmarantesFarm Produção de Leite e Genética Bovina, Unip.	A4	20	3,3	345	9756	317	310	8672	280	271	3,26	3,14	14	366	17	80,71
XJ0148	Bruno Severino Bettencourt	A4	28	2,3	297	9676	298	316	9849	303	319	3,12	3,25	17	385	19	83,74
XJ0190	Fernandino Bettencourt de Simas	A4	37	2,9	320	10879	354	342	10507	333	321	3,19	3,06	32	451	29	82,59
XJ0153	Fernando Rui Bettencourt Azevedo	A4	11	3,5	307	9159	275	292	8992	267	283	2,97	3,18	11	453	11	81,36
XJ0130	Isidro Ângelo Gonçalves Oliveira	A4	29	2,4	311	9825	332	325	9659	324	317	3,39	3,29	17	395	18	82,67
XJ0131	João Júlio Alves Amarante	A4	30	2,8	360	9473	293	297	8290	253	254	3,07	3,07	18	386	22	80,55
XJ0159	Nelson Manuel Quadros Azevedo	A4	12	1,3	290	10627	326	351	11196	334	372	3	3,33	1	653	1	85
XJ0413	Ricardo Miguel Mendonça Silva	A4	32	2,7	360	7665	284	249	6796	242	212	3,59	3,13	26	407	20	83,4
XJ0140	Ricardo Victor Bettencourt Matos	A4	1	2	279	5964	240	194	6120	237	195	3,87	3,19	1	690	1	81
XJ0141	Rui César Matos Bettencourt	A4	103	3,3	318	10516	320	332	9936	301	312	3,06	3,15	74	400	80	82,21
XJ0442	Sociedade Agrícola Simas e Filho, Lda	A4	56	2,7	313	10910	360	344	10676	353	334	3,35	3,14	39	405	35	82,06
XJ0421	Vitor Manuel Soares Matos	A4	37	4,1	298	5094	191	179	5161	185	175	3,61	3,4	33	414	32	79,19

Associação dos Agricultores da Graciosa

Região Autónoma dos Açores

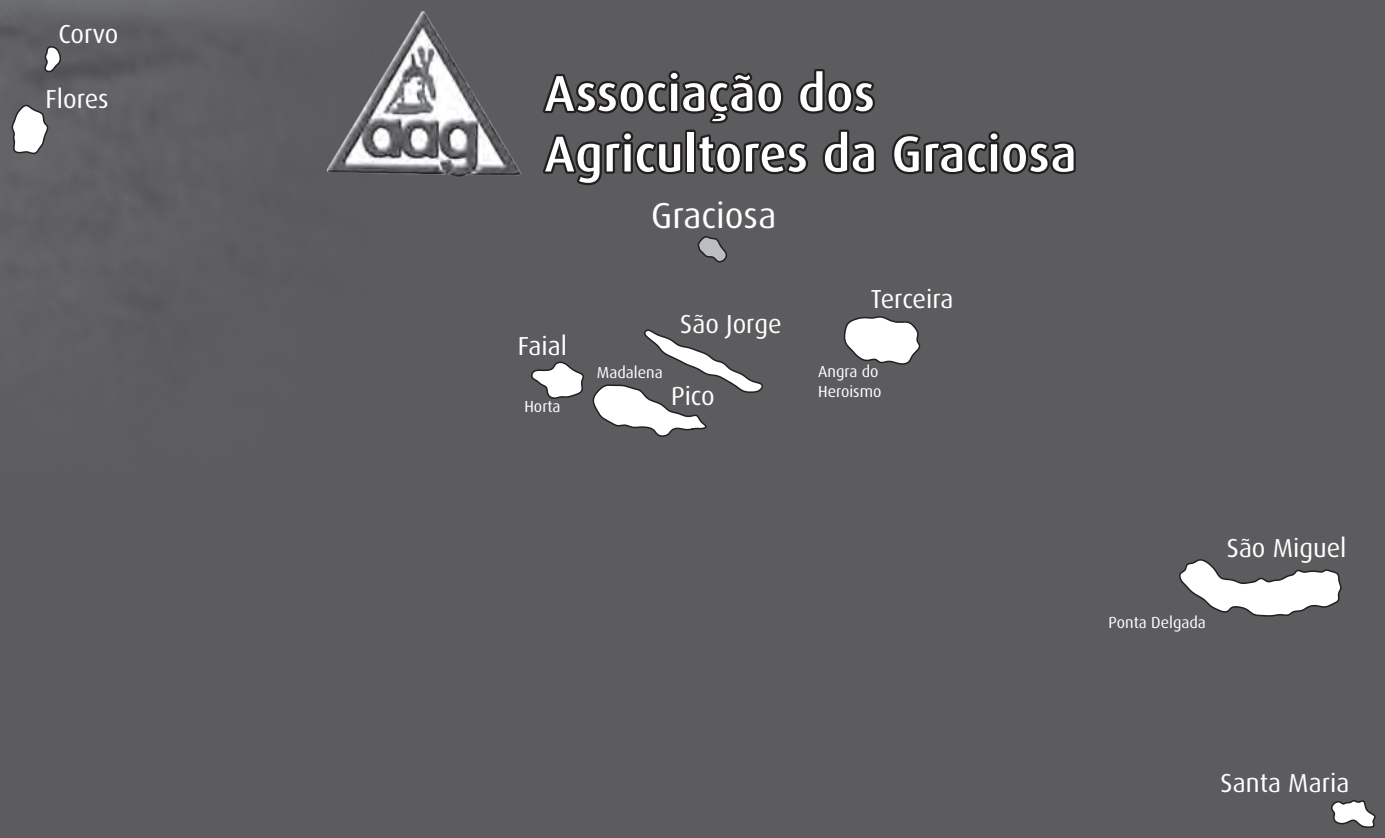

Colaboradores da área de influência da AAG

Serviços Administrativos

Catarina Maria Vieira da Silva
João Pedro Veiga da Costa
Orlando Miguel Alves Bettencourt dos Santos

Contrastadores

José Alexandre Medina Silva
Eurico Manuel Ramos Picanço

Valores Globais do Contraste Leiteiro

2025

Explorações contrastadas = 17

Vacas secas / exploração = 30,41

	Nº de Vacas	Lactação Média	Dias Lactação	Produção Total			Produção aos 305 dias				
				Leite	Gord.	Prot.	Leite	Gord.	Prot.	T. B.	T. P.
Produção média geral											
A4	517	3,10	384	9.186	389	310	7.548	314	246	4,17	3,26
AT4	N/A	N/A	N/A	N/A	N/A	N/A	N/A	N/A	N/A	N/A	N/A
Total	517	3,10	384	9.186	389	310	7.548	314	246	4,17	3,26
Produção Média das Vacas Registadas no Livro Genealógico											
L1	24	2,30	424	10.093	416	342	7.500	300	245	4,02	3,30
L2	N/A	N/A	N/A	N/A	N/A	N/A	N/A	N/A	N/A	N/A	N/A
L3	N/A	N/A	N/A	N/A	N/A	N/A	N/A	N/A	N/A	N/A	N/A
Total	24	2,30	424	10.093	416	342	7.500	300	245	4,02	3,30
Produção Média / Lactação											
1ª	111	1,00	409	8.982	378	304	6.856	281	222	4,09	3,24
2ª	125	2,00	375	8.944	390	306	7.454	322	247	4,31	3,32
3ª	107	3,00	375	9.397	400	319	7.921	333	259	4,21	3,28
4ª	63	4,00	357	9.213	391	308	8.009	339	261	4,25	3,27
5ª	53	5,00	395	9.788	404	324	7.895	315	252	3,96	3,18
>5ª	58	6,80	386	9.130	375	304	7.572	303	243	3,98	3,21
Produção Média / Trimestre*											
1º	184	2,70	402	9.493	398	321	7.464	309	244	4,13	3,27
2º	111	3,50	378	9.018	384	306	7.540	315	246	4,17	3,27
3º	85	3,60	342	8.136	341	272	7.312	303	238	4,15	3,27
4º	137	2,90	390	9.562	412	323	7.816	330	252	4,22	3,24
Média da 1ª Lactação / Grupo Etário**											
A	—	—	—	—	—	—	—	—	—	—	—
B	17	1,00	450	9.559	403	325	6.550	264	211	4,03	3,22
C	76	1,00	409	9.043	379	305	6.908	282	223	4,09	3,23
D	18	1,00	374	8.179	349	281	6.928	291	230	4,18	3,31

Idade Média ao Primeiro Parto (meses)	28,1

* Vacas paridas no mesmo trimestre

** Vacas da 1ª lactação cujos partos ocorreram:

- Grupo A=> até aos 18 meses de idade
- Grupo B=> entre os 18 e os 24 meses de idade (média = 22,2 meses)
- Grupo C=> entre os 24 e os 32 meses de idade (média = 27,1 meses)
- Grupo D=> depois dos 32 meses de idade (média = 37,8 meses)

Valores da evolução do contraste leiteiro nos últimos 8 anos

	Ano									
	2016	2017	2018	2019	2020	2021	2022	2023	2024	2025
Explorações contrastadas	—	—	10	11	13	13	13	14	15	17
Explorações A4	—	—	10	11	13	13	13	14	15	17
Explorações AT4	—	—	—	—	—	—	—	—	—	—
Vacas c/ contrastes válidos	—	—	377	444	556	465	536	480	502	517
Vacas / exploração contrastada	—	—	37,70	40,36	42,77	35,77	41,23	34,29	33,47	30,41
Produção média de leite aos 305 dias	—	—	7.224	7.098	7.344	7.202	7.525	7.654	7.460	7.548
Produção média de gordura aos 305 dias	—	—	276	274	274	279	295	303	306	314
Teor butiroso médio aos 305 dias	—	—	3,85	3,87	3,76	3,89	3,94	3,98	4,11	4,17
Produção média de proteína aos 305 dias	—	—	227	224	233	233	243	245	240	246
Teor proteico médio aos 305 dias	—	—	3,16	3,17	3,19	3,24	3,24	3,21	3,23	3,26

Produções médias por Concelhos

(Ordenação pela produção de leite aos 305 dias)

Concelhos	Expl. Cont.	Lactações			Produção Total			Produção aos 305 dias				
		Vál.	Média	Dias	Leite	M. G.	M. P.	Leite	M. G.	M. P.	T. B.	T. P.
Santa Cruz da Graciosa	17	517	3,1	384	9.186	389	310	7.548	314	246	4,17	3,26
AAG	**17**	**517**	**3,1**	**384**	**9.186**	**389**	**310**	**7.548**	**314**	**246**	**4,17**	**3,26**

Evolução do contraste leiteiro

Lactações terminadas e explorações contrastadas

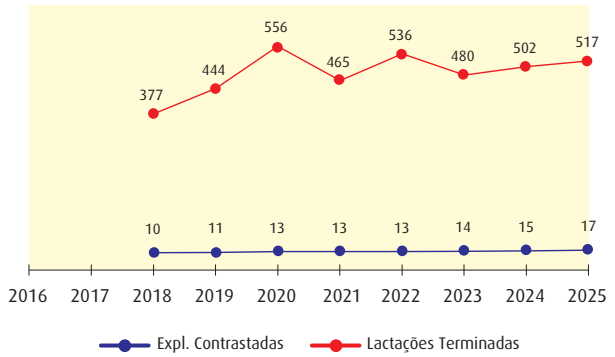

Produção de leite aos 305 dias

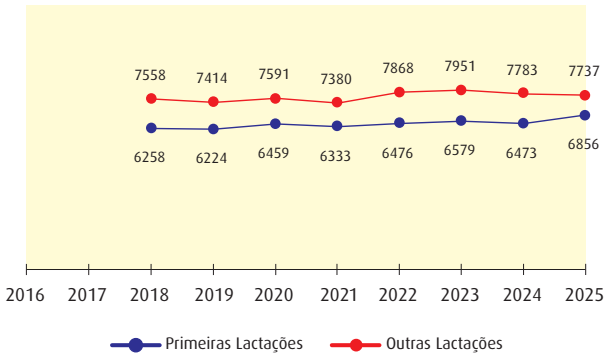

Teor butiroso e teor proteico aos 305 dias

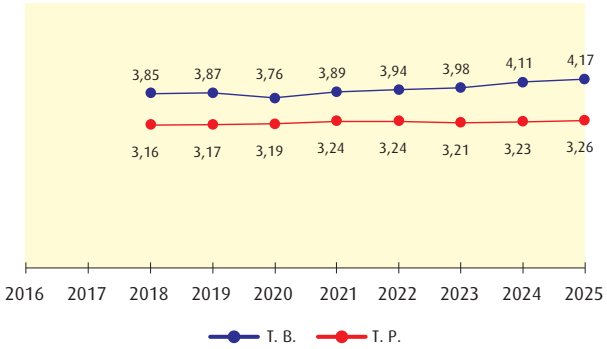

% de vacas com prod. > 10.000 kg. de leite em 305 dias

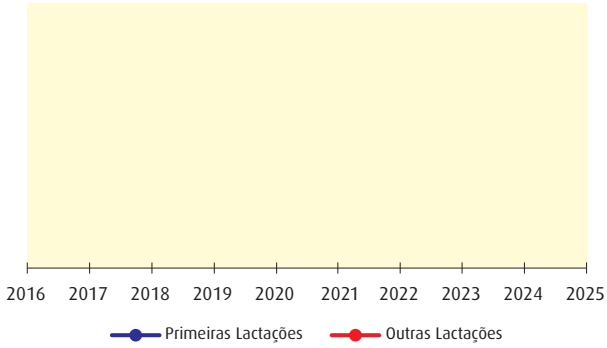

Características das lactações

Distribuição das explorações em função da sua dimensão

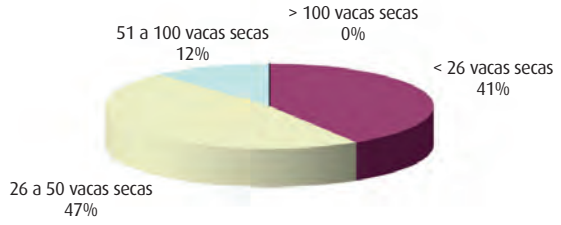

Distribuição das explorações em função das produções

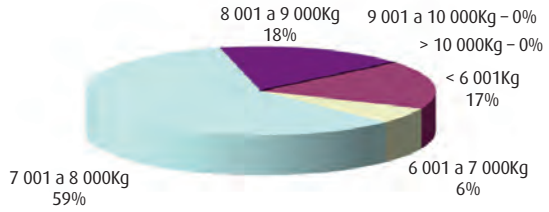

Lactações válidas e inválidas

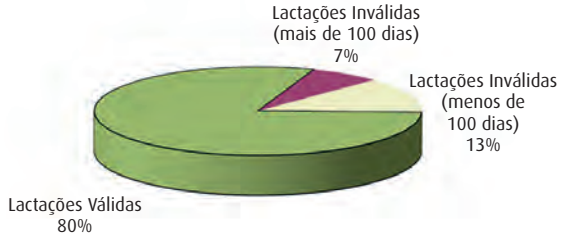

Distribuição das lactações

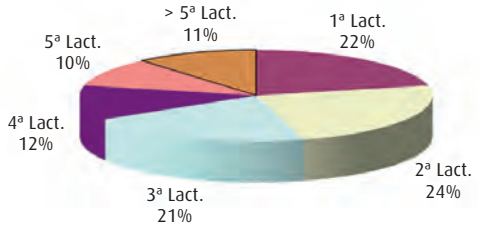

Produção de leite por lactação

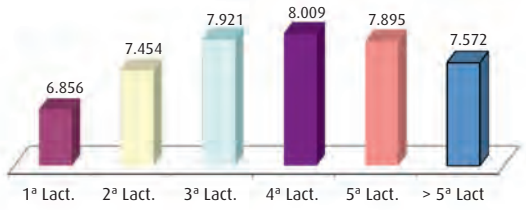

Teor proteico por lactação

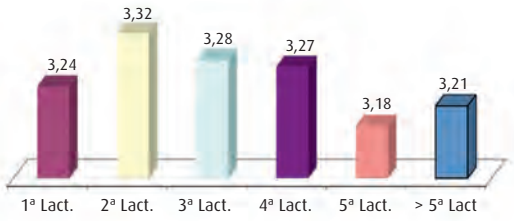

Teor butiroso por lactação



Duração médias das lactações



Variação dos valores médios das lactações em função do mês do parto

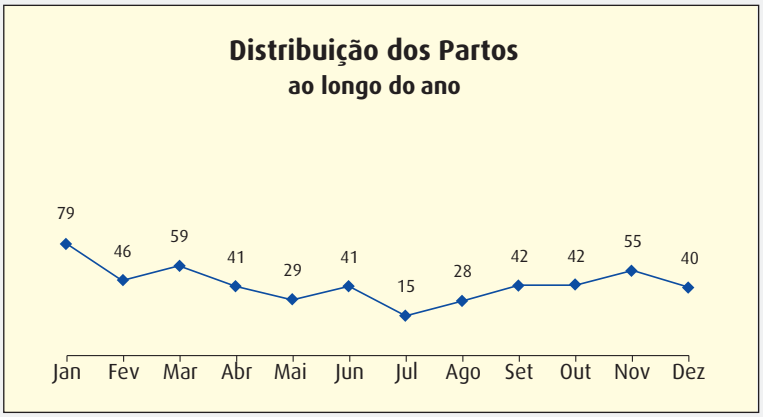

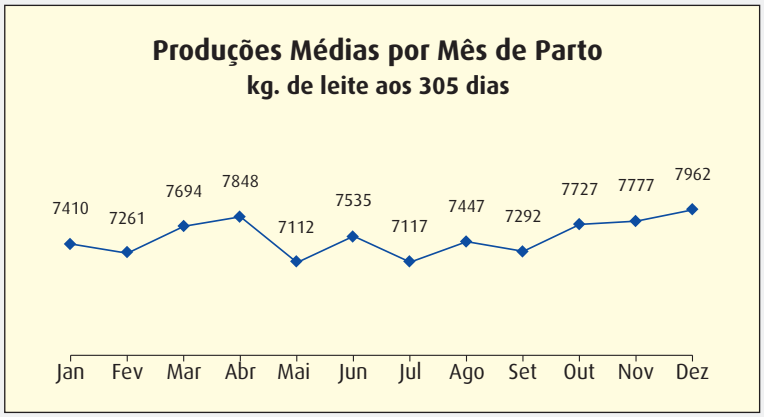

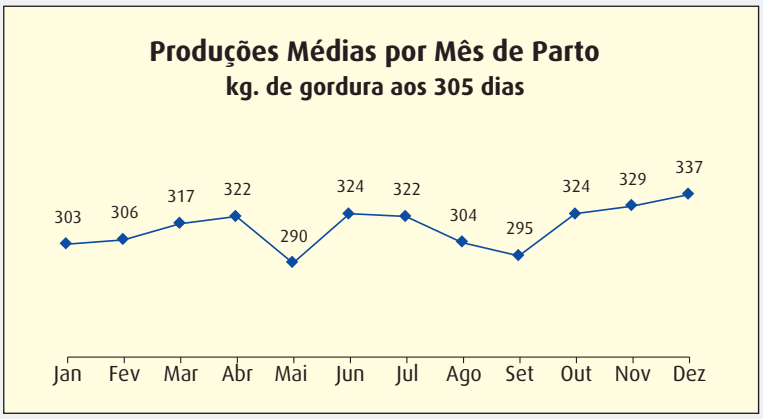

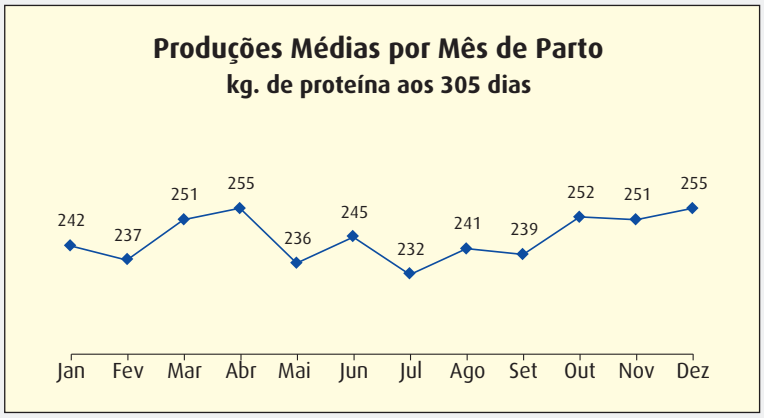

Vacas – TOP 50 – Produção de leite

Primíparas

Vaca	Nome	Proprietário	Concelho	Lactação	Produção aos 305 dias				
					Leite	M. G.	M. P.	T. B.	T. P.
PT633198146	8146 C2	Paulo Henrique Bettencourt Cunha	Santa Cruz da Graciosa	1	9.953	363	293	3,65	2,94
PT133713684	03684	Paulo Henrique Bettencourt Cunha	Santa Cruz da Graciosa	1	8.480	410	267	4,83	3,15
PT933170778	00778	Tómas dos Santos Pereira	Santa Cruz da Graciosa	1	8.463	349	284	4,12	3,36
PT133691531	1531	João Luís da Cunha Oliveira	Santa Cruz da Graciosa	1	8.452	323	287	3,82	3,39
PT333715484	05484	Paulo Henrique Bettencourt Cunha	Santa Cruz da Graciosa	1	8.257	369	256	4,47	3,10
PT433169630	09630	Tómas dos Santos Pereira	Santa Cruz da Graciosa	1	8.185	306	275	3,74	3,36
PT233720566	00566	Tómas dos Santos Pereira	Santa Cruz da Graciosa	1	8.150	383	256	4,70	3,14
PT123919515	9515	João Luís da Cunha Oliveira	Santa Cruz da Graciosa	1	8.043	386	258	4,80	3,21
PT223552615	2615 Bela	Ricardo Ortins Boga	Santa Cruz da Graciosa	1	8.013	274	246	3,42	3,07
PT833170721	0721	Dagoberto Manuel Cunha Boga - Cabeça Casal Herança	Santa Cruz da Graciosa	1	7.941	328	275	4,13	3,46
PT723919710	009710	Miguel Artur da Cunha Oliveira	Santa Cruz da Graciosa	1	7.875	333	286	4,23	3,63
PT933178373	8373	Rosa Maria Medina Ataíde Espínola	Santa Cruz da Graciosa	1	7.827	283	243	3,62	3,10
PT622924077	4077 Mika	Ricardo Ortins Boga	Santa Cruz da Graciosa	1	7.822	241	224	3,08	2,86
PT933713685	03685	Paulo Henrique Bettencourt Cunha	Santa Cruz da Graciosa	1	7.809	331	246	4,24	3,15
PT523550907	0907	Maria Guadalupe Melo Caetano Oliveira	Santa Cruz da Graciosa	1	7.777	340	265	4,37	3,41
PT633713011	03011	Tómas dos Santos Pereira	Santa Cruz da Graciosa	1	7.770	315	246	4,05	3,17
PT233691460	1460	Miguel Artur da Cunha Oliveira	Santa Cruz da Graciosa	1	7.768	322	263	4,15	3,38
PT133715485	05485	Paulo Henrique Bettencourt Cunha	Santa Cruz da Graciosa	1	7.690	292	228	3,80	2,96
PT933714330	04330	Paulo Henrique Bettencourt Cunha	Santa Cruz da Graciosa	1	7.673	284	226	3,70	2,95
PT133715867	05867	Tómas dos Santos Pereira	Santa Cruz da Graciosa	1	7.651	314	239	4,10	3,13
PT333713706	3706	Dagoberto Manuel Cunha Boga - Cabeça Casal Herança	Santa Cruz da Graciosa	1	7.633	256	231	3,36	3,02
PT733170293	0293	João Luís da Cunha Oliveira	Santa Cruz da Graciosa	1	7.601	334	258	4,39	3,40
PT433713710	3710 Cabrita	Ricardo Ortins Boga	Santa Cruz da Graciosa	1	7.531	246	227	3,26	3,01
PT522924223	4223	Paulo Henrique Bettencourt Cunha	Santa Cruz da Graciosa	1	7.525	297	227	3,95	3,02
PT222924079	4079 Jaleca	Ricardo Ortins Boga	Santa Cruz da Graciosa	1	7.504	224	205	2,99	2,73
PT133714754	04754	Carlos Manuel Silva Picanço	Santa Cruz da Graciosa	1	7.498	292	238	3,90	3,18
PT633170727	0727	Dagoberto Manuel Cunha Boga - Cabeça Casal Herança	Santa Cruz da Graciosa	1	7.483	282	241	3,77	3,22
PT733170298	0298	Rui Jorge Bettencourt Pereira	Santa Cruz da Graciosa	1	7.478	301	249	4,02	3,33
PT822924175	4175 Mimada	Ricardo Ortins Boga	Santa Cruz da Graciosa	1	7.459	280	223	3,76	2,99
PT723919814	009814	João Luís da Cunha Oliveira	Santa Cruz da Graciosa	1	7.431	323	241	4,34	3,24
PT223920018	0018	Rosa Maria Medina Ataíde Espínola	Santa Cruz da Graciosa	1	7.409	284	230	3,83	3,11
PT922924226	4226	Paulo Henrique Bettencourt Cunha	Santa Cruz da Graciosa	1	7.310	348	235	4,76	3,22
PT533170510	0510	Carlos Manuel Silva Picanço	Santa Cruz da Graciosa	1	7.269	245	217	3,37	2,99
PT133715362	5362	Carlos Manuel Silva Picanço	Santa Cruz da Graciosa	1	7.267	274	251	3,77	3,46
PT923552447	002447	Rosa Maria Medina Ataíde Espínola	Santa Cruz da Graciosa	1	7.259	276	208	3,80	2,87
PT433714328	04328	Paulo Henrique Bettencourt Cunha	Santa Cruz da Graciosa	1	7.257	299	232	4,12	3,20
PT233714749	04749	Carlos Manuel Silva Picanço	Santa Cruz da Graciosa	1	7.234	250	227	3,46	3,14
PT333170771	0771	José Rodrigo da Silva Espínola	Santa Cruz da Graciosa	1	7.232	272	235	3,76	3,25
PT633712620	2620	João Luís da Cunha Oliveira	Santa Cruz da Graciosa	1	7.202	285	243	3,96	3,37
PT033170768	0768	José Rodrigo da Silva Espínola	Santa Cruz da Graciosa	1	7.151	304	221	4,25	3,09
PT133178933	8933 Estrela	Ricardo Ortins Boga	Santa Cruz da Graciosa	1	7.150	295	241	4,13	3,37
PT133713707	3707	Dagoberto Manuel Cunha Boga - Cabeça Casal Herança	Santa Cruz da Graciosa	1	7.144	284	210	3,97	2,94
PT333713003	03003	Tómas dos Santos Pereira	Santa Cruz da Graciosa	1	7.135	323	261	4,52	3,66
PT733713686	03686	Paulo Henrique Bettencourt Cunha	Santa Cruz da Graciosa	1	7.120	318	233	4,47	3,27
PT233170781	00781	Tómas dos Santos Pereira	Santa Cruz da Graciosa	1	7.089	292	225	4,12	3,17
PT033715490	05490	Paulo Henrique Bettencourt Cunha	Santa Cruz da Graciosa	1	7.067	293	236	4,15	3,34
PT733170779	00779	Tómas dos Santos Pereira	Santa Cruz da Graciosa	1	7.063	320	228	4,53	3,23
PT833169817	9817	Rui Jorge Bettencourt Pereira	Santa Cruz da Graciosa	1	7.055	382	252	5,41	3,57
PT333714758	04758	Carlos Manuel Silva Picanço	Santa Cruz da Graciosa	1	7.046	272	211	3,86	3,00
PT423919189	009189	João Luís da Cunha Oliveira	Santa Cruz da Graciosa	1	7.046	288	213	4,09	3,03

Vacas – TOP 50 – Produção de leite

Multíparas

Vaca	Nome	Proprietário	Concelho	Lactação	Produção aos 305 dias				
					Leite	M. G.	M. P.	T. B.	T. P.
PT623706672	6672	Carlos Manuel Silva Picanço	Santa Cruz da Graciosa	3	11.371	403	331	3,54	2,91
PT319759902	9902	Carlos Manuel Silva Picanço	Santa Cruz da Graciosa	4	11.096	332	294	2,99	2,65
PT923918885	008885	Carlos Manuel Silva Picanço	Santa Cruz da Graciosa	2	10.989	332	356	3,02	3,24
PT318405232	5232 Vaidosa	Ricardo Ortins Boga	Santa Cruz da Graciosa	5	10.931	351	337	3,21	3,08
PT123919572	009572	Carlos Manuel Silva Picanço	Santa Cruz da Graciosa	3	10.748	353	342	3,28	3,18
PT723421787	1787	Carlos Manuel Silva Picanço	Santa Cruz da Graciosa	3	10.680	297	326	2,78	3,05
PT522902702	2702 C4	Paulo Henrique Bettencourt Cunha	Santa Cruz da Graciosa	2	10.591	525	343	4,96	3,24
PT523918801	8801	Carlos Manuel Silva Picanço	Santa Cruz da Graciosa	2	10.577	426	319	4,03	3,02
PT019805344	5344	Miguel Artur da Cunha Oliveira	Santa Cruz da Graciosa	3	10.486	409	314	3,90	2,99
PT122903053	03053	Miguel Artur da Cunha Oliveira	Santa Cruz da Graciosa	2	10.429	364	322	3,49	3,09
PT022901380	1380	Carlos Manuel Silva Picanço	Santa Cruz da Graciosa	3	10.410	380	298	3,65	2,86
PT922901555	1555	Carlos Manuel Silva Picanço	Santa Cruz da Graciosa	4	10.357	423	317	4,08	3,06
PT823421116	Babu	José Rodrigo da Silva Espínola	Santa Cruz da Graciosa	4	10.260	356	301	3,47	2,93
PT823421116	Babu	José Rodrigo da Silva Espínola	Santa Cruz da Graciosa	5	10.177	318	326	3,12	3,20
PT933215573	5573 C113	Paulo Henrique Bettencourt Cunha	Santa Cruz da Graciosa	2	10.173	408	292	4,01	2,87
PT422901581	1581	Maria Guadalupe Melo Caetano Oliveira	Santa Cruz da Graciosa	3	10.153	448	349	4,41	3,44
PT423551308	1308 C1	Paulo Henrique Bettencourt Cunha	Santa Cruz da Graciosa	3	10.099	411	302	4,07	2,99
PT923421804	1804	Carlos Manuel Silva Picanço	Santa Cruz da Graciosa	4	10.089	371	333	3,68	3,30
PT419760061	0061	Miguel Artur da Cunha Oliveira	Santa Cruz da Graciosa	5	10.053	410	332	4,08	3,30
PT119759040	9040 Maria	Ricardo Ortins Boga	Santa Cruz da Graciosa	4	9.979	378	303	3,79	3,04
PT823706515	006515	Maria Guadalupe Melo Caetano Oliveira	Santa Cruz da Graciosa	3	9.967	393	321	3,94	3,22
PT623706474	6474	Carlos Manuel Silva Picanço	Santa Cruz da Graciosa	3	9.937	383	302	3,85	3,04
PT522901378	1378	Carlos Manuel Silva Picanço	Santa Cruz da Graciosa	3	9.921	335	284	3,38	2,86
PT322901379	1379	Carlos Manuel Silva Picanço	Santa Cruz da Graciosa	5	9.878	349	287	3,53	2,91
PT623919480	009480	Carlos Manuel Silva Picanço	Santa Cruz da Graciosa	2	9.820	335	297	3,41	3,02
PT322902185	2185	José Rodrigo da Silva Espínola	Santa Cruz da Graciosa	2	9.804	452	308	4,61	3,14
PT323442777	2777	Carlos Manuel Silva Picanço	Santa Cruz da Graciosa	3	9.801	419	334	4,28	3,41
PT119761901	1901 C50	Paulo Henrique Bettencourt Cunha	Santa Cruz da Graciosa	4	9.714	419	292	4,31	3,01
PT219990728	0728	Tómas dos Santos Pereira	Santa Cruz da Graciosa	5	9.707	392	304	4,04	3,13
PT819788841	8841	Rosa Maria Medina Ataíde Espínola	Santa Cruz da Graciosa	7	9.675	405	323	4,19	3,34
PT823912416	002416	José Rodrigo da Silva Espínola	Santa Cruz da Graciosa	3	9.657	461	348	4,77	3,60
PT519762994	2994	Miguel Artur da Cunha Oliveira	Santa Cruz da Graciosa	3	9.655	434	328	4,50	3,40
PT123706547	6547	Miguel Artur da Cunha Oliveira	Santa Cruz da Graciosa	3	9.605	388	312	4,04	3,25
PT218581915	1915 C87	Paulo Henrique Bettencourt Cunha	Santa Cruz da Graciosa	5	9.586	491	328	5,12	3,42
PT919763208	3208	Tómas dos Santos Pereira	Santa Cruz da Graciosa	3	9.530	411	306	4,31	3,21
PT823706577	6577	Miguel Artur da Cunha Oliveira	Santa Cruz da Graciosa	3	9.460	352	318	3,72	3,36
PT633169813	9813	Tómas dos Santos Pereira	Santa Cruz da Graciosa	2	9.446	401	284	4,24	3,01
PT418585257	5257	Carlos Manuel Silva Picanço	Santa Cruz da Graciosa	7	9.438	362	294	3,84	3,12
PT719805299	5299	Miguel Artur da Cunha Oliveira	Santa Cruz da Graciosa	4	9.412	360	280	3,83	2,98
PT322380209	0209	Maria Guadalupe Melo Caetano Oliveira	Santa Cruz da Graciosa	4	9.396	361	291	3,84	3,10
PT119805254	5254	José Rodrigo da Silva Espínola	Santa Cruz da Graciosa	5	9.364	421	303	4,50	3,24
PT423919127	9127	Tómas dos Santos Pereira	Santa Cruz da Graciosa	2	9.353	433	298	4,63	3,19
PT822901508	1508	Dagoberto Manuel Cunha Boga - Cabeça Casal da Herança	Santa Cruz da Graciosa	4	9.348	345	283	3,69	3,03
PT619788847	8847	João Luís da Cunha Oliveira	Santa Cruz da Graciosa	5	9.313	377	300	4,05	3,22
PT119805339	5339	Maria Guadalupe Melo Caetano Oliveira	Santa Cruz da Graciosa	3	9.289	363	270	3,91	2,91
PT122902327	2327	Dagoberto Manuel Cunha Boga - Cabeça Casal da Herança	Santa Cruz da Graciosa	4	9.284	347	301	3,74	3,24
PT119788779	8779	Miguel Artur da Cunha Oliveira	Santa Cruz da Graciosa	5	9.281	344	297	3,71	3,20
PT022902733	2733 Lulu	Ricardo Ortins Boga	Santa Cruz da Graciosa	3	9.232	346	280	3,75	3,03
PT516970750	0750	Carlos Manuel Silva Picanço	Santa Cruz da Graciosa	8	9.223	450	314	4,88	3,40
PT719763464	3464	José Rodrigo da Silva Espínola	Santa Cruz da Graciosa	5	9.185	381	288	4,15	3,14

Vacas – TOP 50 – Produção de matéria útil

Primíparas

Vaca	Nome	Proprietário	Concelho	Lactação	Produção aos 305 dias			
					Leite	Mat. Útil	T. B.	T. P.
PT133713684	03684	Paulo Henrique Bettencourt Cunha	Santa Cruz da Graciosa	1	8.480	677	4,83	3,15
PT633198146	8146 C2	Paulo Henrique Bettencourt Cunha	Santa Cruz da Graciosa	1	9.953	656	3,65	2,94
PT123919515	9515	João Luís da Cunha Oliveira	Santa Cruz da Graciosa	1	8.043	644	4,80	3,21
PT233720566	00566	Tómas dos Santos Pereira	Santa Cruz da Graciosa	1	8.150	639	4,70	3,14
PT833169817	9817	Rui Jorge Bettencourt Pereira	Santa Cruz da Graciosa	1	7.055	634	5,41	3,57
PT933170778	00778	Tómas dos Santos Pereira	Santa Cruz da Graciosa	1	8.463	633	4,12	3,36
PT333715484	05484	Paulo Henrique Bettencourt Cunha	Santa Cruz da Graciosa	1	8.257	625	4,47	3,10
PT723919710	009710	Miguel Artur da Cunha Oliveira	Santa Cruz da Graciosa	1	7.875	619	4,23	3,63
PT133691531	1531	João Luís da Cunha Oliveira	Santa Cruz da Graciosa	1	8.452	609	3,82	3,39
PT523550907	0907	Maria Guadalupe Melo Caetano Oliveira	Santa Cruz da Graciosa	1	7.777	605	4,37	3,41
PT833170721	0721	Dagoberto Manuel Cunha Boga - Cabeça Casal Herança	Santa Cruz da Graciosa	1	7.941	603	4,13	3,46
PT733170293	0293	João Luís da Cunha Oliveira	Santa Cruz da Graciosa	1	7.601	592	4,39	3,40
PT233691460	1460	Miguel Artur da Cunha Oliveira	Santa Cruz da Graciosa	1	7.768	585	4,15	3,38
PT333713003	03003	Tómas dos Santos Pereira	Santa Cruz da Graciosa	1	7.135	584	4,52	3,66
PT922924226	4226	Paulo Henrique Bettencourt Cunha	Santa Cruz da Graciosa	1	7.310	583	4,76	3,22
PT433169630	09630	Tómas dos Santos Pereira	Santa Cruz da Graciosa	1	8.185	581	3,74	3,36
PT933713685	03685	Paulo Henrique Bettencourt Cunha	Santa Cruz da Graciosa	1	7.809	577	4,24	3,15
PT934090488	000488	José Rodrigo da Silva Espínola	Santa Cruz da Graciosa	1	6.401	572	5,29	3,65
PT723919814	009814	João Luís da Cunha Oliveira	Santa Cruz da Graciosa	1	7.431	563	4,34	3,24
PT833170566	0566	João Luís da Cunha Oliveira	Santa Cruz da Graciosa	1	6.938	561	4,64	3,45
PT633713011	03011	Tómas dos Santos Pereira	Santa Cruz da Graciosa	1	7.770	561	4,05	3,17
PT133715867	05867	Tómas dos Santos Pereira	Santa Cruz da Graciosa	1	7.651	553	4,10	3,13
PT733713686	03686	Paulo Henrique Bettencourt Cunha	Santa Cruz da Graciosa	1	7.120	551	4,47	3,27
PT833716344	06344	Carlos Manuel Silva Picanço	Santa Cruz da Graciosa	1	6.737	550	4,67	3,50
PT733170298	0298	Rui Jorge Bettencourt Pereira	Santa Cruz da Graciosa	1	7.478	550	4,02	3,33
PT733170779	00779	Tómas dos Santos Pereira	Santa Cruz da Graciosa	1	7.063	548	4,53	3,23
PT022902899	2899	Maria Guadalupe Melo Caetano Oliveira	Santa Cruz da Graciosa	1	6.434	542	4,81	3,62
PT133178933	8933 ESTRELA	Ricardo Ortins Boga	Santa Cruz da Graciosa	1	7.150	536	4,13	3,37
PT633169818	9818	Rosa Maria Medina Ataíde Espínola	Santa Cruz da Graciosa	1	6.442	536	4,76	3,56
PT133713689	03689	Paulo Henrique Bettencourt Cunha	Santa Cruz da Graciosa	1	6.121	532	5,07	3,62
PT433714328	04328	Paulo Henrique Bettencourt Cunha	Santa Cruz da Graciosa	1	7.257	531	4,12	3,20
PT133714754	04754	Carlos Manuel Silva Picanço	Santa Cruz da Graciosa	1	7.498	531	3,90	3,18
PT033715490	05490	Paulo Henrique Bettencourt Cunha	Santa Cruz da Graciosa	1	7.067	529	4,15	3,34
PT533713267	03267	João Luís da Cunha Oliveira	Santa Cruz da Graciosa	1	6.746	529	4,23	3,61
PT633712620	2620	João Luís da Cunha Oliveira	Santa Cruz da Graciosa	1	7.202	528	3,96	3,37
PT833712827	2827	Dagoberto Manuel Cunha Boga - Cabeça Casal Herança	Santa Cruz da Graciosa	1	6.459	527	4,63	3,53
PT933178373	8373	Rosa Maria Medina Ataíde Espínola	Santa Cruz da Graciosa	1	7.827	526	3,62	3,10
PT133715362	5362	Carlos Manuel Silva Picanço	Santa Cruz da Graciosa	1	7.267	525	3,77	3,46
PT523920069	0069	Miguel Artur da Cunha Oliveira	Santa Cruz da Graciosa	1	6.743	525	4,11	3,68
PT033170768	0768	José Rodrigo da Silva Espínola	Santa Cruz da Graciosa	1	7.151	525	4,25	3,09
PT522924223	4223	Paulo Henrique Bettencourt Cunha	Santa Cruz da Graciosa	1	7.525	524	3,95	3,02
PT633170727	0727	Dagoberto Manuel Cunha Boga - Cabeça Casal Herança	Santa Cruz da Graciosa	1	7.483	523	3,77	3,22
PT333170776	00776	Tómas dos Santos Pereira	Santa Cruz da Graciosa	1	6.949	521	4,23	3,27
PT433713630	03630	Tómas dos Santos Pereira	Santa Cruz da Graciosa	1	6.136	521	5,02	3,47
PT223552615	2615BELA	Ricardo Ortins Boga	Santa Cruz da Graciosa	1	8.013	520	3,42	3,07
PT133715485	05485	Paulo Henrique Bettencourt Cunha	Santa Cruz da Graciosa	1	7.690	520	3,80	2,96
PT333714296	04296	Tómas dos Santos Pereira	Santa Cruz da Graciosa	1	6.996	520	3,98	3,45
PT233170781	00781	Tómas dos Santos Pereira	Santa Cruz da Graciosa	1	7.089	517	4,12	3,17
PT233714329	04329	Paulo Henrique Bettencourt Cunha	Santa Cruz da Graciosa	1	6.414	516	4,67	3,38
PT223920018	0018	Rosa Maria Medina Ataíde Espínola	Santa Cruz da Graciosa	1	7.409	514	3,83	3,11

Vacas – TOP 50 – Produção de matéria útil

Multíparas

Vaca	Nome	Proprietário	Concelho	Lactação	Produção aos 305 dias			
					Leite	Mat. Útil	T. B.	T. P.
PT522902702	2702 C4	Paulo Henrique Bettencourt Cunha	Santa Cruz da Graciosa	2	10.591	868	4,96	3,24
PT218581915	1915 C87	Paulo Henrique Bettencourt Cunha	Santa Cruz da Graciosa	5	9.586	819	5,12	3,42
PT823912416	002416	José Rodrigo da Silva Espínola	Santa Cruz da Graciosa	3	9.657	808	4,77	3,60
PT919763166	3166	João Luís da Cunha Oliveira	Santa Cruz da Graciosa	2	9.099	802	5,05	3,76
PT422901581	1581	Maria Guadalupe Melo Caetano Oliveira	Santa Cruz da Graciosa	3	10.153	797	4,41	3,44
PT433691464	1464	Rosa Maria Medina Ataíde Espínola	Santa Cruz da Graciosa	2	8.918	771	5,00	3,65
PT516970750	0750	Carlos Manuel Silva Picanço	Santa Cruz da Graciosa	8	9.223	764	4,88	3,40
PT519762994	2994	Miguel Artur da Cunha Oliveira	Santa Cruz da Graciosa	3	9.655	763	4,50	3,40
PT322902185	2185	José Rodrigo da Silva Espínola	Santa Cruz da Graciosa	2	9.804	760	4,61	3,14
PT423551303	1303 C46	Paulo Henrique Bettencourt Cunha	Santa Cruz da Graciosa	3	8.437	756	5,78	3,18
PT119760058	0058	Dagoberto Manuel Cunha Boga - Cabeça Casal Herança	Santa Cruz da Graciosa	4	9.079	754	5,02	3,29
PT323442777	2777	Carlos Manuel Silva Picanço	Santa Cruz da Graciosa	3	9.801	754	4,28	3,41
PT022901564	1564	Carlos Manuel Silva Picanço	Santa Cruz da Graciosa	3	8.657	753	5,24	3,46
PT323551313	1313 C71	Paulo Henrique Bettencourt Cunha	Santa Cruz da Graciosa	3	8.187	746	5,83	3,28
PT523918801	8801	Carlos Manuel Silva Picanço	Santa Cruz da Graciosa	2	10.577	746	4,03	3,02
PT419760061	0061	Miguel Artur da Cunha Oliveira	Santa Cruz da Graciosa	5	10.053	742	4,08	3,30
PT922901555	1555	Carlos Manuel Silva Picanço	Santa Cruz da Graciosa	4	10.357	739	4,08	3,06
PT022902714	2714 C84	Paulo Henrique Bettencourt Cunha	Santa Cruz da Graciosa	4	8.499	736	5,62	3,04
PT223551309	1309 C27	Paulo Henrique Bettencourt Cunha	Santa Cruz da Graciosa	2	8.586	735	5,44	3,12
PT623551307	1307 C64	Paulo Henrique Bettencourt Cunha	Santa Cruz da Graciosa	2	8.766	734	5,41	2,96
PT623706672	6672	Carlos Manuel Silva Picanço	Santa Cruz da Graciosa	3	11.371	733	3,54	2,91
PT022924216	004216	Paulo Henrique Bettencourt Cunha	Santa Cruz da Graciosa	2	8.966	732	4,95	3,21
PT523919735	009735	Carlos Manuel Silva Picanço	Santa Cruz da Graciosa	3	9.019	731	4,78	3,33
PT423919127	9127	Tómas dos Santos Pereira	Santa Cruz da Graciosa	2	9.353	731	4,63	3,19
PT819788841	8841	Rosa Maria Medina Ataíde Espínola	Santa Cruz da Graciosa	7	9.675	729	4,19	3,34
PT523820876	0876	José Rodrigo da Silva Espínola	Santa Cruz da Graciosa	3	9.145	728	4,45	3,51
PT922902705	2705 C37	Paulo Henrique Bettencourt Cunha	Santa Cruz da Graciosa	3	8.428	727	5,22	3,41
PT923552749	2749 C21	Paulo Henrique Bettencourt Cunha	Santa Cruz da Graciosa	3	8.846	726	4,94	3,27
PT119805254	5254	José Rodrigo da Silva Espínola	Santa Cruz da Graciosa	5	9.364	725	4,50	3,24
PT522902887	2887	Rosa Maria Medina Ataíde Espínola	Santa Cruz da Graciosa	3	8.835	724	4,83	3,36
PT019763217	3217	Tómas dos Santos Pereira	Santa Cruz da Graciosa	5	8.259	723	5,24	3,52
PT019805344	5344	Miguel Artur da Cunha Oliveira	Santa Cruz da Graciosa	3	10.486	722	3,90	2,99
PT422901722	1722	Maria Guadalupe Melo Caetano Oliveira	Santa Cruz da Graciosa	3	8.633	722	4,97	3,39
PT317283190	3190	Tómas dos Santos Pereira	Santa Cruz da Graciosa	6	8.439	722	5,18	3,37
PT919763208	3208	Tómas dos Santos Pereira	Santa Cruz da Graciosa	3	9.530	717	4,31	3,21
PT823706515	006515	Maria Guadalupe Melo Caetano Oliveira	Santa Cruz da Graciosa	3	9.967	714	3,94	3,22
PT923551310	1310 C78	Paulo Henrique Bettencourt Cunha	Santa Cruz da Graciosa	2	7.078	713	6,38	3,70
PT423551308	1308 C1	Paulo Henrique Bettencourt Cunha	Santa Cruz da Graciosa	3	10.099	713	4,07	2,99
PT018582364	2364	Tómas dos Santos Pereira	Santa Cruz da Graciosa	6	8.966	712	4,71	3,23
PT723706365	6365	Tómas dos Santos Pereira	Santa Cruz da Graciosa	4	7.963	711	5,33	3,60
PT119761901	1901 C50	Paulo Henrique Bettencourt Cunha	Santa Cruz da Graciosa	4	9.714	711	4,31	3,01
PT822924212	4212	Paulo Henrique Bettencourt Cunha	Santa Cruz da Graciosa	2	8.328	710	5,37	3,15
PT423820527	0527	Dagoberto Manuel Cunha Boga - Cabeça Casal Herança	Santa Cruz da Graciosa	3	8.581	709	4,87	3,39
PT423707149	7149	Tómas dos Santos Pereira	Santa Cruz da Graciosa	3	9.009	708	4,56	3,30
PT519763205	3205	Tómas dos Santos Pereira	Santa Cruz da Graciosa	5	9.135	708	4,37	3,38
PT223552450	002450	Rosa Maria Medina Ataíde Espínola	Santa Cruz da Graciosa	3	8.655	705	4,68	3,47
PT923421804	1804	Carlos Manuel Silva Picanço	Santa Cruz da Graciosa	4	10.089	704	3,68	3,30
PT019763557	3557	Rui Jorge Bettencourt Pereira	Santa Cruz da Graciosa	4	9.121	704	4,42	3,30
PT123919398	9398	Rosa Maria Medina Ataíde Espínola	Santa Cruz da Graciosa	2	8.661	702	4,61	3,50
PT519805313	5313	Maria Guadalupe Melo Caetano Oliveira	Santa Cruz da Graciosa	4	8.418	702	5,03	3,31

As explorações com as produções de leite mais elevadas em 305 dias

Até 50 vacas secas

Proprietário	Concelho	Tipo Cont.	Vacas Secas	Lactação	Produção aos 305 dias		
					Leite	T. B.	T. P.
Maria Guadalupe Melo Caetano Oliveira	Santa Cruz da Graciosa	A4	22	3,1	8342	4,21	3,26
José Rodrigo da Silva Espínola	Santa Cruz da Graciosa	A4	29	3,2	8064	4,24	3,27
Ricardo Ortins Boga	Santa Cruz da Graciosa	A4	29	3,6	7958	3,82	3,14
Tómas dos Santos Pereira	Santa Cruz da Graciosa	A4	44	2,8	7866	4,48	3,3
Miguel Artur da Cunha Oliveira	Santa Cruz da Graciosa	A4	36	3,6	7856	4,09	3,36
Dagoberto Manuel Cunha Boga - Cabeça Casal Herança	Santa Cruz da Graciosa	A4	49	4	7823	4,05	3,32
Rosa Maria Medina Ataíde Espínola	Santa Cruz da Graciosa	A4	45	2,8	7425	4,21	3,31
João Luís da Cunha Oliveira	Santa Cruz da Graciosa	A4	35	2,8	7322	4,28	3,37
Rui Jorge Bettencourt Pereira	Santa Cruz da Graciosa	A4	35	3	7301	4,55	3,31
Álvaro Manuel da Silva Picanço	Santa Cruz da Graciosa	A4	16	3	6442	4,49	3,4
Mária Alexandra País Benjamim	Santa Cruz da Graciosa	A4	16	4,6	5537	3,51	3,09
Sociedade Agrícola Bettencourt & Bettencourt	Santa Cruz da Graciosa	A4	16	3	5368	3,28	3,07

As explorações com as produções de leite mais elevadas em 305 dias

Mais de 50 vacas secas

Proprietário	Concelho	Tipo Cont.	Vacas Secas	Lactação	Produção aos 305 dias		
					Leite	T. B.	T. P.
Carlos Manuel Silva Picanço	Santa Cruz da Graciosa	A4	64	2,8	8030	3,86	3,27
Paulo Henrique Bettencourt Cunha	Santa Cruz da Graciosa	A4	60	2,1	7794	4,71	3,17

Médias das Explorações por Concelho

Expl.	Proprietário	Tipo de Contr.	Lact. Vál.	Lact. Méd.	Dias Lact.	Produção Total			Prod. 305 dias					Inter. P-P		Clas. Morf.	
						Leite	M. G.	M. P.	Leite	M. G.	M. P.	T. B.	T. P.	Vacas	Dias	Vacas	Pont.
Santa Cruz da Graciosa																	
XL0092	Álvaro Manuel da Silva Picanço	A4	16	3	371	7616	337	258	6442	289	218	4,49	3,4	13	588	0	0
XL0029	Carlos Manuel Silva Picanço	A4	64	2,8	419	10610	415	359	8030	308	260	3,86	3,27	50	432	0	0
XL0012	Dagoberto Manuel Cunha Boga - Cabeça Casal Herança	A4	49	4	360	8990	368	306	7823	316	259	4,05	3,32	42	420	0	0
XL0024	João Luís da Cunha Oliveira	A4	35	2,8	414	9501	416	339	7322	313	246	4,28	3,37	22	483	0	0
XL0220	José Rodrigo da Silva Espínola	A4	29	3,2	417	10693	465	363	8064	340	263	4,24	3,27	25	447	0	0
XL0062	Juvaldino Manuel Pereira Espínola	A4	6	3,2	299	6945	249	215	7018	263	221	3,76	3,15	4	416	0	0
XL0207	Lisandro Filipe da Silva Picanço	A4	6	4,8	325	7526	313	255	7250	281	232	3,91	3,23	1	333	0	0
XL0227	Mária Alexandra País Benjamim	A4	16	4,6	393	6643	240	209	5537	194	170	3,51	3,09	14	424	0	0
XL0228	Maria de Fátima Costa Santos Silva	A4	9	2,8	366	6397	211	196	5578	178	166	3,25	2,98	7	334	0	0
XL0192	Maria Guadalupe Melo Caetano Oliveira	A4	22	3,1	452	11616	495	395	8342	350	271	4,21	3,26	19	433	0	0
XL0018	Miguel Artur da Cunha Oliveira	A4	36	3,6	399	9957	416	348	7856	319	262	4,09	3,36	29	510	0	0
XL0106	Paulo Henrique Bettencourt Cunha	A4	60	2,1	335	8541	402	275	7794	367	247	4,71	3,17	41	496	0	0
XL0173	Ricardo Ortins Boga	A4	29	3,6	364	8998	361	295	7958	303	249	3,82	3,14	22	443	0	0
XL0155	Rosa Maria Medina Ataíde Espínola	A4	45	2,8	440	10189	449	357	7425	313	245	4,21	3,31	27	424	0	0
XL0048	Rui Jorge Bettencourt Pereira	A4	35	3	342	8132	370	273	7301	331	242	4,55	3,31	32	398	0	0
XL0147	Sociedade Agrícola Bettencourt & Bettencourt	A4	16	3	415	6822	232	214	5368	174	163	3,28	3,07	11	405	0	0
XL0241	Tómas dos Santos Pereira	A4	44	2,8	334	8518	381	287	7866	352	259	4,48	3,3	29	422	0	0

Morfologia da Vaca Leiteira

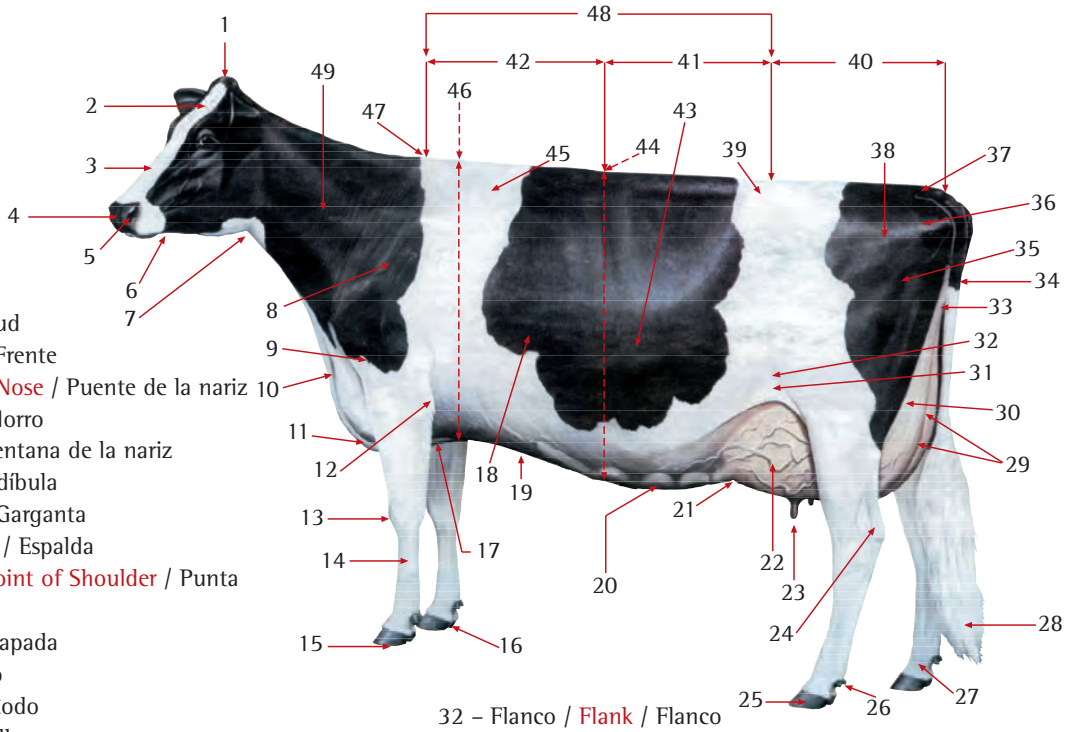

1 – Marrafa / Poll / Testud
2 – Fronte / Forehead / Frente
3 – Chanfro / Bridge of Nose / Puente de la nariz
4 – Focinho / Muzzle /Morro
5 – Narinas / Nostril / Ventana de la nariz
6 – Maxilar / Jaw / Mandíbula
7 – Garganta / Throat / Garganta
8 – Espáduas / Shoulder / Espalda
9 – Ponta do Ombro / Point of Shoulder / Punta del Hombro
10 – Barbela / Dewlap / Papada
11 – Peito / Chest / Pecho
12 – Cotovelo / Elbow / Codo
13 – Joelho / Knee / Rodilla
14 – Canela / Shank / Caña
15 – Unhas / Sole / Planta
16 – Talão / Heele / Talón
17 – Base do Peito / Chest Floor / Base del Pecho
18 – Costelas Anteriores / Fore Ribs / Costillar Anterior
19 – Fonte do Leite / Milk Wells / Fuentes de Leche
20 – Veias Mamárias / Mammary Veins / Venas Mamarias
21 – Inserção do Úbere Anterior / Fore Udder Attachment / Inserción Anterior de la Ubre
22 – Úbere Anterior / Fore Udder / Ubre Anterior
23 – Tetos / Teats / Pezones
24 – Curvilhão / Hock / Corvejón
25 – Pés / Hoof / Pezuña
26 – Machinho / Dew Claw / Dedo del Menudillo
27 – Quartela / Pastern / Cuartilla
28 – Borla da Cauda / Switch / Borlón de la Cola
29 – Ligamento Suspensor / Suspensory Ligament / Ligamento Suspensor
30 – Úbere Posterior / Rear Udder / Ubre Posterior
31 – Prega da Babilha / Stifle / Babilla
32 – Flanco / Flank / Flanco
33 – Inserção Úbere Posterior / Rear Udder Attachment / Inserción Posterior de la Ubre
34 – Cauda / Tail / Cola
35 – Coxa e Nádegas / Thigh / Muslo y Nalga
36 – Ísquion / Pin bone / Isquión
37 – Inserção da Cauda / Tail Head / Inserción de la Cola
38 – Articulação Coxo-Femural / Thrul / Coxo-Femoral
39 – Ponta do Íleon / Hipbone / Ílion
40 – Garupa / Rump / Grupa
41 – Região Lombar / Loin / Lomo
42 – Dorso / Chine / Dorso
43 – Costelas Posteriores / Back Ribs / Costilhar Posterior
44 – Barril / Barrel / Barril
45 – Área Retroescapular / Crops / Retroescápula
46 – Perímetro Torácico / Heart Girth / Perímetro Torácico o Cinchera
47 – Garrote / Withers / Cruz
48 – Linha Dorso-Lombar / Back / Línea Dorso-Lumbar
49 – Pescoço / Neck / Cuello

A Vaca Ideal:

Uma vaca leiteira forte que evidencie estilo e harmonia; cabeça bem feminina e pescoço longo e magro; pele fina, solta e elástica; garupa angular, quando observada quer de cima quer de lado, com um ligeiro desnível entre os íleons e os ísquions; estatura de cerca 150 cm; costelas largas, planas, bem separadas e arqueadas; úbere quadrado de boa qualidade e bem ligado, com os tetos colocados no centro de cada quarto, a prumo e correctamente espaçados, um forte ligamento suspensor; membros posteriores paralelos quando vistos por trás, ângulo dos curvilhões moderado, quartela forte e pés com ângulo inclinado e talão vertical; boa locomoção.

Associação Portuguesa dos Criadores da Raça Frísia
ABLN
eabl Estação de Apoio à Bovinicultura Leiteira

LACTICOOP

Na Lacticoop, a qualidade do leite começa muito antes da recolha, começa no acompanhamento técnico, na confiança e no respeito pelo trabalho do produtor

DA NOSSA NATUREZA

agros
DESDE 1949
UNIÃO DE COOPERATIVAS
DE PRODUTORES DE LEITE

Beba Leite Todos os Dias Toda a Vida

CERTIFICAÇÃO apcer ISO 9001

IQNET RECOGNIZED CERTIFICATION

AGROS - União das Cooperativas de Produtores de Leite de Entre Douro e Minho e Trás-os-Montes, U.C.R.L. **www.agros.pt**
Argivai, Póvoa de Varzim